

# MINISTERO DELL'ECONOMIA E DELLE FINANZE

DECRETO 15 dicembre 2023

Approvazione della stima della capacita' fiscale per singolo comune delle regioni a statuto ordinario, di cui all'articolo 1, comma 380-quater, della legge 24 dicembre 2021, n. 228. (23A07105)

(GU n.3 del 4-1-2024 - Suppl. Ordinario n. 1)

IL VICE MINISTRO DELL'ECONOMIA  
E DELLE FINANZE

Vista la legge 5 maggio 2009, n. 42, recante «Delega al Governo in materia di federalismo fiscale, in attuazione dell'art. 119 della Costituzione»;

Visto l'art. 1, comma 1 della citata legge n. 42 del 2009, secondo il quale la predetta legge reca, tra le altre, disposizioni volte a disciplinare l'istituzione e il funzionamento del fondo perequativo per i territori con minore capacita' fiscale per abitante;

Visto l'art. 2, comma 2 della legge n. 42 del 2009, che prevede, alla lettera m), n. 2, il superamento graduale, per tutti i livelli istituzionali, del criterio della spesa storica a favore della perequazione della capacita' fiscale per le funzioni diverse da quelle di cui all'art. 117, secondo comma, lettera p) della Costituzione;

Visto l'art. 11, comma 1, lettera c) della menzionata legge n. 42 del 2009, recante i principi e criteri direttivi concernenti il finanziamento delle funzioni di comuni, province e citta' metropolitane, il quale prevede che le spese per le funzioni di comuni, province e citta' metropolitane relative alle funzioni diverse da quelle di cui all'art. 117, secondo comma, lettera p) della Costituzione, siano finanziate, tra l'altro, con il fondo perequativo basato sulla capacita' fiscale per abitante;

Visto l'art. 13, comma 1 della legge n. 42 del 2009 il quale prevede, alla lettera e), che, ai fini dell'entita' e del riparto dei fondi perequativi per gli enti locali, per la standardizzazione delle entrate devono essere presi in considerazione i tributi propri valutati ad aliquota standard;

Visto l'art. 13, comma 1, lettera f) della legge n. 42 del 2009, che, nel dettare i principi e i criteri direttivi concernenti l'entita' e il riparto dei fondi perequativi per gli enti locali, stabilisce che, per le spese relative all'esercizio delle funzioni diverse da quelle fondamentali, il fondo perequativo per i comuni e quello per le province e le citta' metropolitane sono diretti a ridurre le differenze tra le capacita' fiscali;

Visto l'art. 17, comma 1, lettera a) della medesima legge n. 42 del 2009, che prevede, con riguardo al coordinamento e alla disciplina fiscale dei diversi livelli di governo, che sia garantita la trasparenza delle diverse capacita' fiscali e delle risorse complessive per abitante prima e dopo la perequazione, in modo da salvaguardare il principio dell'ordine della graduatoria delle capacita' fiscali e la sua eventuale modifica a seguito dell'evoluzione del quadro economico territoriale;

Visto l'art. 1, comma 380, lettera b) della legge 24 dicembre 2012, n. 228, che ha istituito, nello stato di previsione del Ministero dell'interno, il Fondo di solidarieta' comunale;

Visto l'art. 1, comma 451 della legge 11 dicembre 2016, n. 232, il quale prevede che con decreto del Presidente del Consiglio dei ministri, su proposta del Ministro dell'economia e delle finanze, previo parere tecnico della Commissione tecnica per i fabbisogni standard istituita ai sensi dell'art. 1, comma 29 della legge 28 dicembre 2015, n. 208, di concerto con il Ministro dell'interno,

previo accordo da sancire in sede di Conferenza Stato-città' ed autonomie locali entro il 15 ottobre dell'anno precedente a quello di riferimento e da emanare entro il 31 ottobre dell'anno precedente a quello di riferimento, sono stabiliti i criteri di riparto del Fondo di solidarietà comunale di cui al comma 449. In caso di mancato accordo, il decreto del Presidente del Consiglio dei ministri di cui al periodo precedente e', comunque, emanato entro il 15 novembre dell'anno precedente a quello di riferimento;

Visto l'art. 1, comma 449, lettera c) della legge n. 232 del 2016 in base al quale il fondo di solidarietà comunale e' destinato, per euro 1.885.643.345,70, eventualmente incrementati della quota di cui alla lettera b) dello stesso comma 449 non distribuita e della quota dell'imposta municipale propria di spettanza dei comuni connessa alla regolazione dei rapporti finanziari, ai comuni delle regioni a statuto ordinario, di cui il 40 per cento per l'anno 2017 e il 45 per cento per gli anni 2018 e 2019, da distribuire tra i predetti comuni sulla base della differenza tra le capacità fiscali e i fabbisogni standard approvati dalla Commissione tecnica per i fabbisogni standard entro il 30 settembre dell'anno precedente a quello di riferimento. La quota di cui al periodo precedente e' incrementata del 5 per cento annuo dall'anno 2020, sino a raggiungere il valore del 100 per cento a decorrere dall'anno 2030;

Visto l'art. 1, comma 839 della legge 29 dicembre 2022, n. 197, il quale ha previsto che la lettera c) del comma 449 dell'art. 1 della legge 11 dicembre 2016, n. 232, si interpreta nel senso che la quota del Fondo di solidarietà comunale e' ripartita sulla base della differenza tra le capacità fiscali e i fabbisogni standard approvati entrambi dalla Commissione tecnica per i fabbisogni standard entro il 30 settembre dell'anno precedente a quello di riferimento;

Visto l'art. 1, comma 449, lettera c) della legge n. 232 del 2016 il quale stabilisce che, ai fini della determinazione della predetta differenza la Commissione tecnica per i fabbisogni standard propone la metodologia per la neutralizzazione della componente rifiuti, anche attraverso l'esclusione della predetta componente dai fabbisogni e dalle capacità fiscali standard. Tale metodologia e' recepita nel decreto del Presidente del Consiglio dei ministri relativo al riparto del Fondo di solidarietà comunale;

Visto l'art. 1, comma 449, lettera c) della legge n. 232 del 2016 laddove stabilisce che l'ammontare complessivo della capacità fiscale perequabile dei comuni delle regioni a statuto ordinario e' determinata in misura pari al 50 per cento dell'ammontare complessivo della capacità fiscale da perequare sino all'anno 2019. A decorrere dall'anno 2020 la predetta quota e' incrementata del 5 per cento annuo, sino a raggiungere il valore del 100 per cento a decorrere dall'anno 2029. La restante quota, sino all'anno 2029, e', invece, distribuita assicurando a ciascun comune un importo pari all'ammontare algebrico della medesima componente del Fondo di solidarietà comunale dell'anno precedente, eventualmente rettificata, variato in misura corrispondente alla variazione della quota di fondo non ripartita secondo i criteri di cui al primo periodo;

Visto l'art. 43, comma 5-quater, primo periodo del decreto-legge 12 settembre 2014, n. 133, convertito, con modificazioni, dalla legge 11 novembre 2014, n. 164, il quale dispone che le metodologie e le elaborazioni relative alla determinazione delle capacità fiscali dei comuni, delle province e delle città metropolitane sono definite dal Dipartimento delle finanze del Ministero dell'economia e delle finanze e sottoposte dallo stesso Dipartimento alla Commissione tecnica per i fabbisogni standard, anche separatamente, per l'approvazione; in assenza di osservazioni, le stesse si intendono approvate decorsi quindici giorni dal loro ricevimento;

Visto l'art. 43, comma 5-quater, secondo periodo, del decreto-legge n. 133 del 2014, con decreto del Ministro dell'economia e delle finanze, pubblicato nella Gazzetta Ufficiale, previa approvazione da parte della Commissione tecnica per i fabbisogni standard, sono adottate, anche separatamente, la nota metodologica relativa alla procedura di calcolo e la stima delle capacità fiscali per singolo comune delle regioni a statuto ordinario, di cui all'art. 1, comma 380-quater della legge n. 228 del 2012;

Visto il medesimo art. 43, comma 5-quater, secondo periodo del predetto decreto-legge n. 133 del 2014, in base al quale lo schema di decreto e' trasmesso alla Conferenza Stato-città' ed autonomie locali, per l'intesa;

Visto l'art. 43, comma 5-quater, secondo periodo del decreto-legge

n. 133 del 2014, secondo cui, qualora ricorra la condizione di cui al comma 3 dell'art. 3 del decreto legislativo 28 agosto 1997, n. 281 - vale a dire quando l'intesa espressamente prevista dalla legge non è raggiunta entro trenta giorni dalla prima seduta della Conferenza Stato-città ed autonomie locali in cui l'oggetto è posto all'ordine del giorno - il decreto medesimo è comunque inviato alle Camere ai sensi del quarto periodo dello stesso comma 5-quater il quale stabilisce che lo schema di decreto con la nota metodologica e la stima è trasmesso alle Camere dopo la conclusione dell'intesa, ovvero in caso di mancata intesa, perché su di esso sia espresso, entro trenta giorni dalla data di trasmissione, il parere della Commissione parlamentare per l'attuazione del federalismo fiscale, di cui all'art. 3 della legge 5 maggio 2009, n. 42, e delle Commissioni parlamentari competenti per materia. Decorso il termine di trenta giorni dalla data di trasmissione, il decreto può comunque essere adottato. Il Ministro, se non intende conformarsi ai pareri parlamentari, trasmette alle Camere una relazione con cui indica le ragioni per le quali non si è conformato ai citati pareri;

Visto il decreto del Presidente della Repubblica 11 novembre 2022, con l'unità delega di funzioni, registrato alla Corte dei conti il 14 novembre 2022 - Ufficio di controllo sugli atti della Presidenza del Consiglio, del Ministero della giustizia e del Ministero degli affari esteri, reg. n. 2833, concernente l'attribuzione all'on. prof. Maurizio Leo del titolo di Vice Ministro del Ministero dell'economia e delle finanze;

Ritenuto di dover procedere all'approvazione della nota metodologica e della stima delle capacità fiscali per singolo comune delle regioni a statuto ordinario mediante l'adozione di un nuovo decreto ministeriale ai sensi del citato art. 43, comma 5-quater del decreto-legge n. 133 del 2014;

Approvate dalla Commissione tecnica per i fabbisogni standard in data 27 febbraio 2023 le metodologie e le elaborazioni relative alla determinazione delle capacità fiscali dei comuni;

Considerato che, nel corso della seduta del 21 giugno 2023, non è stata raggiunta l'intesa in sede di Conferenza Stato-città ed autonomie locali, ai sensi dell'art. 43, comma 5-quater del decreto-legge n. 133 del 2014, e che la medesima norma al quarto periodo prevede che in caso di mancata intesa lo schema di provvedimento vada trasmesso alle Camere affinché, entro trenta giorni dalla data di trasmissione, la Commissione parlamentare per l'attuazione del federalismo fiscale e le altre commissioni competenti per materia esprimano il proprio parere;

Considerato che lo schema di decreto è stato trasmesso alle Camere e assegnato in data 28 settembre 2023, in sede consultiva (atto Governo n. 83) alla Commissione parlamentare per l'attuazione del federalismo fiscale, alla V Commissione bilancio, tesoro e programmazione della Camera e alla 5ª Commissione bilancio del Senato;

Considerato che in data 8 novembre 2023 la Commissione parlamentare per l'attuazione del federalismo fiscale ha reso parere favorevole con la seguente osservazione: «valutare l'opportunità, in vista dei prossimi aggiornamenti della nota metodologica relativa alla procedura di calcolo della capacità fiscale dei comuni delle regioni a statuto ordinario, di considerare, nella definizione delle variabili reddituali utilizzate ai fini della stima della capacità fiscale residuale, non solo il reddito complessivo soggetto ad IRPEF ma anche l'insieme dei redditi soggetti alle imposte sostitutive riferibile a ciascun territorio»;

Considerato che in data 8 novembre 2023 la V Commissione bilancio, tesoro e programmazione della Camera ha espresso parere favorevole;

Considerato che in data 25 ottobre 2023 la 5ª Commissione bilancio del Senato ha espresso parere favorevole;

Decreta:

Art. 1

Approvazione della nota metodologica relativa alla procedura di calcolo e della stima della capacità fiscale per singolo comune delle regioni a statuto ordinario

1. Sono approvate la stima della capacità fiscale per singolo comune delle regioni a statuto ordinario e la nota metodologica relativa alla procedura di calcolo contenute rispettivamente nell'allegato A e nell'allegato B al presente decreto.

Il presente decreto sarà pubblicato nella Gazzetta Ufficiale della Repubblica italiana.

Roma, 15 dicembre 2023

Il Vice Ministro: Leo

Allegato A

STIMA DELLA CAPACITA' FISCALE DEI COMUNI DELLE REGIONI  
A STATUTO ORDINARIO PER L'ANNO 2023

Parte di provvedimento in formato grafico

Allegato B


Capacita' fiscale dei Comuni delle Regioni a statuto ordinario

Nota metodologica


Parte di provvedimento in formato grafico

ALLEGATO A - STIMA DELLA CAPACITA' FISCALE DEI COMUNI DELLE REGIONI A STATUTO ORDINARIO PER L'ANNO 2023


Comune	Regione	Provincia	Sigla	Popolazione al 31/12/2021	CF TOTALE senza RIFIUTI	CF TOTALE con RIFIUTI	CF TOTALE senza RIFIUTI pro capite	CF TOTALE con RIFIUTI pro capite	CF TOTALE senza RIFIUTI coefficienti di riparo	CF TOTALE con RIFIUTI coefficienti di riparo
Comune	Regione	Provincia	Sigla	Popolazione al 31/12/2021	18.987.588,525	25.619.667,866	378,21	510,31	1,000000000	1,000000000
A001	Abano Terme	Veneto	PD	20.108	7.582.190	11.594.191	377,07	576,60	0,000393235	0,000462550
A004	Albadia Cerreto	Lombardia	LO	275	95.005	118.769	345,47	431,89	0,000050036	0,000046536
A005	Albadia Lariana	Lombardia	LC	3.198	1.670.173	2.017.969	522,26	631,01	0,0000879613	0,000078766
A006	Albadia San Salvatore	Toscana	SI	6.048	2.307.069	3.367.552	381,46	556,80	0,0001215040	0,000131444
A008	Albateggio	Abruzzo	PE	359	98.162	125.634	273,43	349,96	0,0000051698	0,000004904
A010	Albiategrasso	Lombardia	MI	32.681	11.292.128	14.117.587	345,53	431,98	0,0000594710	0,000051045
A013	Abrilia	Basilicata	PZ	1.303	212.807	303.177	163,32	232,68	0,0000112077	0,000011834
A015	Accadia	Puglia	FG	2.171	615.160	825.458	283,35	380,22	0,0000323980	0,000032220
A016	Acceglio	Piemonte	CN	157	168.614	221.094	1.073,97	1.408,24	0,0000088602	0,000006630
A017	Accettura	Basilicata	MT	1.644	322.985	457.013	196,46	277,99	0,0000170103	0,000017838
A018	Acciano	Abruzzo	AQ	279	130.356	173.588	467,23	622,18	0,0000086653	0,000006776
A019	Accumoli	Lazio	RI	551	281.926	380.614	511,66	690,77	0,0000148479	0,000014856
A020	Acerenza	Basilicata	PZ	2.112	361.215	603.087	171,03	265,55	0,0000190237	0,000023540
A023	Acerno	Campania	SA	2.488	422.181	735.240	169,69	295,51	0,0000222346	0,000028698
A024	Acera	Campania	NA	58.152	9.123.950	15.465.633	156,90	265,95	0,00004805218	0,0000603663
A032	Acquafredda	Lazio	FR	275	80.923	105.951	294,26	385,28	0,0000042619	0,000004136
A033	Acquafredda	Calabria	CS	972	139.710	198.471	143,73	204,19	0,0000073580	0,000007747
A034	Acquafredda	Lombardia	BS	1.522	509.462	660.387	334,73	427,32	0,0000268313	0,000025386
A035	Acqualagna	Marche	PU	4.160	1.269.375	1.808.100	305,14	434,64	0,0000688529	0,000070575
A038	Aquaneve sul Chiese	Lombardia	MN	279	1.084.242	1.382.018	395,85	504,57	0,0000571027	0,000053944
A039	Aquaneve Cremonese	Lombardia	CR	1.125	397.933	503.265	353,72	447,35	0,0000209576	0,000019644
A040	Acquapendente	Lazio	VT	5.309	1.864.126	2.363.576	351,13	445,20	0,0000981760	0,000092256
A041	Acquafredda	Calabria	CS	1.726	763.930	1.125.325	442,60	611,98	0,0000402331	0,000043924
A043	Acquaro	Calabria	VV	1.896	213.406	402.645	112,56	212,37	0,0000112392	0,000015716
A044	Acquasanta Terme	Marche	AP	2.532	672.456	988.449	265,58	390,38	0,0000354166	0,000038582
A045	Acquasparta	Umbria	TR	4.421	1.439.506	2.017.176	325,61	456,27	0,0000798130	0,000078735
A047	Acquaviva Picena	Marche	AP	3.668	964.044	1.335.924	260,10	364,21	0,0000502457	0,000052144
A048	Acquaviva delle Fonti	Puglia	BA	20.047	5.739.285	7.807.494	286,29	389,46	0,0000322651	0,0000304746
A050	Acquaviva Collecroce	Molise	CB	583	101.261	154.658	173,69	265,28	0,0000053330	0,000006037
A051	Acquaviva d'Isernia	Molise	IS	378	80.053	100.970	211,78	267,12	0,0000042161	0,000003941
A052	Acqui Terme	Piemonte	AL	19.002	7.567.488	9.952.078	398,25	523,74	0,0000985492	0,000088455
A053	Acuto	Calabria	CS	19.125	2.260.582	4.065.871	118,20	212,59	0,0000229330	0,000023657
A054	Adelfia	Lazio	FR	1.873	423.290	606.096	226,00	323,60	0,0000190557	0,000020367
A055	Adelfia	Puglia	BA	16.497	3.410.708	5.104.144	206,75	309,40	0,0000796283	0,000079228
A057	Adriano San Martino	Lombardia	BG	2.162	841.865	978.669	389,39	452,57	0,0000443376	0,000038200
A058	Adriano San Rocco	Lombardia	BG	805	264.230	316.160	328,24	392,75	0,0000139159	0,000012341
A059	Adria	Veneto	RO	18.820	5.745.555	8.739.782	305,29	464,39	0,00003025953	0,0000341136
A060	Adro	Lombardia	BS	7.150	2.201.068	2.696.460	307,84	377,13	0,00001159214	0,0000105250
A061	Affi	Veneto	VR	2.392	1.444.513	1.842.240	603,89	770,17	0,0000760767	0,000071907
A062	Affile	Lazio	RM	1.426	369.984	502.068	259,46	352,08	0,0000194856	0,000019897
A064	Afragola	Campania	NA	61.881	9.597.823	16.083.862	155,10	259,92	0,00005054788	0,000062794
A065	Africo	Calabria	RC	2.748	229.129	434.656	83,38	158,17	0,0000120673	0,000016866
A067	Agazzano	Emilia-Romagna	PC	1.973	1.009.599	1.292.189	511,71	654,94	0,0000531715	0,000050437
A068	Aggerola	Campania	NA	7.651	3.083.490	3.683.490	299,01	403,02	0,0001204659	0,000120556
A071	Agliana	Toscana	PT	17.976	4.806.525	7.100.326	267,59	394,99	0,0002531403	0,000271144
A072	Agliano Terme	Piemonte	AT	1.537	540.072	710.500	351,38	462,54	0,0000284434	0,000027749
A074	Agliè	Piemonte	TO	2.549	1.056.525	1.393.943	414,49	546,86	0,0000556429	0,000054409
A075	Agna	Veneto	PD	3.150	882.194	1.210.314	280,06	364,23	0,0000464616	0,00004742
A076	Agnadello	Lombardia	CR	3.807	1.027.052	1.281.856	269,78	336,71	0,0000540907	0,000050034



A077	Agrigiana Calabria	Calabria	Reggio Calabria	RC	471	97.059	133.470	206.07	0.000051117	283.38	0.000005210
A080	Agrone	Molise	Isernia	IS	4623	1.740.001	2.237.678	376.38	0.0000916389	484.03	0.000087342
A081	Villa Latina	Lazio	Frosinone	FR	1.137	216.944	361.445	190.80	0.000014256	317.89	0.000014108
A082	Agnosine	Lombardia	Brescia	BS	1.618	582.177	745.784	359.81	0.0000306609	460.93	0.000029110
A083	Agrado	Veneto	Belluno	BL	4.087	2.177.341	2.720.530	532.75	0.0001146718	665.65	0.000106189
A084	Agosta	Lazio	Roma	RM	1.694	514.824	646.576	303.91	0.0000271137	381.10	0.000025198
A085	Agra	Lombardia	Varese	VA	407	213.226	291.751	523.90	0.0000112298	716.83	0.000011388
A087	Agrate Brianza	Lombardia	Monza e della Brianza	MB	15.055	6.728.739	8.030.365	433.97	0.0005843757	517.92	0.000313445
A088	Agrate Conturbia	Piemonte	Novara	NO	1.515	697.788	829.196	460.59	0.0000367497	547.32	0.000032366
A091	Agropoli	Campania	Salerno	SA	21.132	5.264.990	8.275.246	249.15	0.0002772859	391.60	0.000323004
A092	Agugliano	Marche	Ancona	AN	4.696	1.169.932	1.527.367	249.13	0.0000616156	325.29	0.000059625
A093	Agugliaro	Veneto	Vicenza	VI	1.419	484.346	570.031	341.33	0.0000255086	402.14	0.000022273
A096	Aicurzio	Lombardia	Monza e della Brianza	MB	2.072	732.794	864.273	353.66	0.0000386933	412.29	0.000033344
A100	Aielli	Abruzzo	L'Aquila	AQ	1.422	406.812	640.372	286.08	0.0000214251	450.33	0.000024995
A101	Aiello del Sabato	Campania	Avellino	AV	3.988	736.900	1.079.009	184.78	0.0000388096	270.56	0.000042116
A102	Albio Calabro	Calabria	Cosenza	CS	1.398	221.829	335.187	158.68	0.0000116829	239.76	0.000013083
A105	Aiela	Calabria	Cosenza	CS	749	79.331	133.940	105.92	0.000041780	178.83	0.000005228
A106	Aiano	Campania	Caserta	CE	1.207	196.951	294.077	163.17	0.0000103726	243.64	0.000011479
A107	Aiello	Piemonte	Biella	BI	314	100.665	129.969	320.59	0.0000053016	412.64	0.000005057
A109	Airasca	Piemonte	Torino	TO	3.653	1.110.939	1.509.047	304.12	0.0000685087	413.10	0.000068902
A110	Airola	Campania	Benevento	BN	8.098	1.990.192	2.883.366	245.76	0.0001048154	356.06	0.000112546
A111	Airole	Liguria	Imperia	IM	368	142.797	185.493	388.04	0.0000075205	504.06	0.000007240
A112	Ainuno	Lombardia	Lecco	LC	2.835	1.012.667	1.260.546	357.20	0.0000533331	444.64	0.000049202
A113	Aisone	Piemonte	Cuneo	CN	205	105.942	146.729	516.79	0.0000065795	715.75	0.000006727
A117	Aia di Stura	Piemonte	Torino	TO	467	560.141	635.961	1.199.44	0.0000295004	1.361.80	0.000024823
A118	Aiagna	Lombardia	Pavia	PV	798	250.277	323.860	313.63	0.000131811	405.84	0.000012641
A119	Alagna Valsesia	Piemonte	Vercelli	VC	729	1.692.967	1.850.696	2.322.31	0.0000891618	2.538.66	0.000072237
A120	Alaino	Abruzzo	Pescara	PE	3.381	887.126	1.223.561	262.39	0.0000467214	361.89	0.000047759
A121	Alano di Piave	Veneto	Belluno	BL	2.641	738.957	963.838	279.80	0.0000388179	372.52	0.000038402
A122	Alasio	Liguria	Savona	SV	10.185	16.666.301	19.355.776	1.635.38	0.0008772204	1.900.42	0.000755505
A123	Alatri	Lazio	Frosinone	FR	2.659	5.481.643	8.268.659	198.19	0.0028868361	298.95	0.000322747
A124	Alba	Piemonte	Cuneo	CN	31.219	14.832.041	20.548.963	475.10	0.0007811440	668.22	0.000802078
A125	Alba Adriatica	Abruzzo	Teramo	TE	12.738	7.378.389	10.077.889	579.24	0.0003888901	786.44	0.000391016
A127	Albarate	Lombardia	Milano	MI	4.699	1.539.915	1.882.956	327.71	0.0000811011	400.71	0.000073496
A128	Albanello	Campania	Salerno	SA	6.219	1.009.816	1.414.287	162.38	0.0000531830	227.41	0.000055203
A129	Albano Sant'Alessandro	Lombardia	Bergamo	BG	8.257	2.350.109	2.928.396	284.62	0.0001237708	354.66	0.000114303
A130	Albano Vercellese	Piemonte	Vercelli	VC	308	121.150	158.602	393.94	0.0000063805	514.94	0.000006191
A131	Albano di Lucania	Basilicata	Potenza	PZ	1.358	211.029	280.693	155.40	0.0000111141	206.70	0.000010956
A132	Albano Laziale	Lazio	Roma	RM	39.466	11.161.914	15.247.411	282.82	0.0005876532	386.34	0.000058145
A134	Albareto Anaboldi	Lombardia	Pavia	PV	225	117.922	153.402	524.10	0.0000062105	681.79	0.000005988
A135	Albareto per San Marco	Lombardia	Sondrio	SO	291	125.105	152.220	429.91	0.0000068888	523.09	0.000005942
A137	Albareto d'Adige	Veneto	Verona	VR	5.368	1.510.177	2.028.237	281.33	0.0000795350	377.84	0.000079167
A138	Albareto	Emilia-Romagna	Parma	PR	2.063	917.594	1.181.462	444.79	0.0000483260	572.69	0.000046115
A139	Albareto della Torre	Piemonte	Cuneo	CN	221	73.904	109.039	334.41	0.0000038922	493.39	0.000004256
A143	Albavilla	Lombardia	Como	CO	6.350	2.524.812	3.064.131	397.61	0.0001292717	482.54	0.000119601
A145	Alberga	Liguria	Savona	SV	23.555	13.605.279	17.542.049	577.60	0.0007165354	744.73	0.000684710
A146	Albera Ligure	Piemonte	Alessandria	AL	315	167.569	212.931	53.97	0.0000088252	675.97	0.000008311
A149	Alberobello	Puglia	Bari	BA	10.280	3.446.846	4.951.740	335.30	0.0001815315	481.69	0.000193279
A150	Alberona	Puglia	Foggia	FG	843	233.449	317.247	276.93	0.0000122948	376.33	0.000012383
A153	Albese con Cassano	Lombardia	Como	CO	4.186	1.552.038	2.017.895	370.77	0.0000817396	482.06	0.000087654
A154	Albetteone	Veneto	Vicenza	VI	1.970	672.023	862.639	341.13	0.0000353927	432.81	0.000033281
A155	Albi	Calabria	Catanzaro	CZ	830	149.800	225.752	180.48	0.0000078894	271.99	0.000008812
A157	Albiano d'Ivrea	Piemonte	Torino	TO	1.628	612.030	768.536	375.94	0.0000323332	472.07	0.000029988



A159	Abiate	Lombardia	Monza e della Brianza	MB	6.582	1.919.517	2.402.202	291,63	0,0001010932	364,97	0,000093764
A160	Albiona	Calabria	Cosenza	CS	1.174	104.993	187.965	89,43	0,000065296	160,11	0,000007337
A161	Albignasego	Veneto	Padova	PD	26.571	8.043.631	10.819.301	302,72	0,0004236257	407,18	0,000422304
A162	Albinea	Emilia-Romagna	Reggio nell'Emilia	RE	8.763	4.125.594	5.536.094	470,80	0,0002172785	631,76	0,000216088
A163	Albino	Lombardia	Bergamo	BG	17.492	6.029.995	7.538.353	344,71	0,0003175545	430,96	0,000294241
A164	Albio	Lombardia	Como	CO	667.473	2.704	886.602	246,85	0,0000351531	327,89	0,000034606
A165	Albissola Marina	Liguria	Savona	SV	5.250	3.967.526	4.712.195	755,72	0,0002089536	897,56	0,000183929
A166	Albissola Superiore	Liguria	Savona	SV	9.579	5.716.611	6.933.519	596,79	0,0003010710	723,82	0,000270653
A167	Albizzate	Lombardia	Varese	VA	5.200	1.577.870	1.982.984	303,44	0,0000831001	381,34	0,000077401
A171	Albionese	Lombardia	Pavia	PV	535	158.461	251.367	296,19	0,0000083455	469,85	0,000039812
A172	Albocaggia	Lombardia	Sondrio	SO	3.012	1.261.131	1.528.192	418,70	0,0000664187	507,37	0,000059649
A173	Albignano	Piemonte	Asi	AT	498	176.599	255.229	354,62	0,0000093008	512,51	0,000009962
A175	Albuzzano	Lombardia	Pavia	PV	3.563	908.568	1.198.056	255,00	0,0000478506	336,25	0,000046763
A182	Alessandria	Piemonte	Alessandria	AL	90.987	35.821.643	49.071.686	393,70	0,0018865820	539,33	0,000005438
A183	Alessandria del Carretto	Calabria	Cosenza	CS	361	109.857	139.322	304,31	0,000051857	385,93	0,000005438
A184	Alessano	Puglia	Lecce	LE	6.039	1.141.615	1.918.205	189,04	0,0000601243	317,64	0,000074872
A185	Alizio	Puglia	Lecce	LE	5.597	972.108	1.641.709	173,68	0,0000511970	293,32	0,000064080
A186	Alfano	Campania	Salerno	SA	963	125.298	209.515	130,11	0,000065989	217,56	0,000008178
A187	Alfedena	Abruzzo	L'Aquila	AQ	925	825.869	941.980	892,83	0,0000434952	1.018,36	0,000036768
A188	Allianello	Lombardia	Brescia	BS	2.364	827.834	1.003.004	350,18	0,0000435987	424,28	0,000039150
A189	Alliano Natta	Piemonte	Alessandria	AL	729	301.649	379.818	413,79	0,000158667	501,01	0,000014825
A191	Alfonse	Emilia-Romagna	Ravenna	RA	11.526	4.122.834	5.980.830	357,70	0,0002171331	518,90	0,000233447
A193	Algho	Lombardia	Bergamo	BG	656	296.279	373.200	451,65	0,000156038	568,90	0,000014567
A196	Aliano	Basilicata	Matera	MT	895	174.983	252.895	195,51	0,000082156	282,56	0,000009871
A197	Alice Bel Colle	Piemonte	Alessandria	AL	711	339.803	411.870	477,92	0,000078961	579,28	0,000016076
A198	Alice Castello	Piemonte	Vercelli	VC	2.459	858.969	1.097.233	349,32	0,000462385	446,21	0,000428228
A200	Alife	Campania	Caserta	CE	7.252	1.478.568	2.193.366	203,88	0,000078702	302,48	0,000085621
A206	Alleghe	Veneto	Belluno	BL	1.125	1.175.613	1.369.086	1.044,99	0,0000619148	1.216,97	0,000053439
A207	Alferona	Umbria	Terni	TR	1.673	471.002	662.195	281,53	0,000248058	407,77	0,000026628
A208	Alfiste	Puglia	Lecce	LE	6.423	1.324.779	2.270.290	286,26	0,000089708	353,46	0,000088615
A210	Alfiumere	Lazio	Roma	RM	3.788	1.091.782	1.458.973	288,22	0,000574998	385,16	0,000056947
A214	Alimè	Lombardia	Bergamo	BG	5.495	1.980.923	2.704.217	360,50	0,0001043272	492,12	0,000105552
A215	Villa d'Alimè	Lombardia	Bergamo	BG	6.564	2.048.978	2.595.529	312,15	0,0001079115	395,48	0,000101326
A216	Alimnno San Bartolomeo	Lombardia	Bergamo	BG	6.491	2.147.945	2.544.159	330,91	0,0001131237	391,95	0,000099305
A217	Alimnno San Salvatore	Lombardia	Bergamo	BG	5.527	1.798.568	2.303.824	325,38	0,0000947128	416,83	0,000089924
A218	Alimse	Piemonte	Torino	TO	6.310	2.357.944	3.082.564	373,68	0,0001241835	488,52	0,000120320
A220	Alintè	Veneto	Vicenza	VI	1.594	645.304	761.280	404,83	0,0000339856	490,14	0,000030495
A221	Alipette	Piemonte	Torino	TO	240	249.177	290.047	1.038,24	0,0000131232	1.208,53	0,000011321
A222	Alpignano	Piemonte	Torino	TO	16.438	5.228.782	6.928.575	318,09	0,0002753789	421,50	0,000270440
A223	Alseno	Emilia-Romagna	Piacenza	PC	4.678	2.064.116	2.666.201	441,24	0,0001087087	569,94	0,000104069
A224	Alseno	Lombardia	Como	CO	1.307	428.519	517.866	327,71	0,0000225578	396,23	0,000020214
A225	Allamura	Puglia	Bari	BA	69.668	15.287.242	22.138.895	219,43	0,0008051176	317,78	0,000864137
A226	Altare	Liguria	Savona	SV	1.928	794.346	933.782	412,00	0,0000418350	484,33	0,000036448
A227	Altavilla Monferato	Piemonte	Alessandria	AL	399	223.459	274.215	560,05	0,0000117687	687,26	0,000010703
A228	Altavilla Ippina	Campania	Avellino	AV	3.960	707.964	1.160.535	178,78	0,000372867	293,06	0,000045299
A230	Altavilla Sientina	Campania	Salerno	SA	6.923	1.057.821	1.573.440	152,80	0,000557112	227,28	0,000061415
A231	Altavilla Vicentina	Veneto	Vicenza	VI	11.832	4.324.920	5.279.509	365,53	0,0002277762	446,21	0,000206072
A233	Allidona	Marche	Fermo	FM	3.516	1.128.888	1.626.243	321,07	0,0000594540	462,53	0,000063476
A234	Alliata	Calabria	Cosenza	CS	671	87.637	142.578	130,61	0,000046155	212,49	0,000005585
A235	Allino	Abruzzo	Chieti	CH	3.053	818.624	1.095.330	288,14	0,000431137	388,77	0,000042753
A236	Allissimo	Veneto	Vicenza	VI	2.139	573.719	682.073	268,22	0,000302155	318,87	0,000026623
A237	Allivole	Veneto	Treviso	TV	7.103	2.353.924	2.769.013	331,40	0,0001239717	389,04	0,000108062
A238	Allo	Piemonte	Cuneo	CN	142	37.991	59.756	267,55	0,000020009	420,82	0,000002332



A240	Altomonte	Calabria	Cosenza	CS	4.028	550.269	880.322	136.61	0.0000289805	218.55	0.000034361
A241	Atopascio	Toscana	Lucca	LU	15.623	5.175.650	6.916.309	331.28	0.0002725807	442.70	0.000269961
A242	Aviano	Umbria	Terni	TR	1.396	376.599	516.604	289.77	0.0000198339	370.06	0.000020164
A243	Avignone	Campania	Caserta	CE	4.512	1.049.289	1.049.289	147.17	0.0000349727	232.56	0.000040956
A244	Avito	Lazio	Frosinone	FR	2.509	647.162	835.077	287.94	0.0000340834	332.83	0.000032595
A245	Alzano Scivà	Piemonte	Alessandria	AL	347	135.027	169.542	389.13	0.0000071113	488.59	0.000006618
A246	Alzano Lombardo	Lombardia	Bergamo	BG	13.393	4.142.808	5.161.594	309.33	0.0002181851	385.39	0.000201466
A249	Alzate Brianza	Lombardia	Como	CO	4.834	1.751.480	2.097.534	362.33	0.0000822434	433.91	0.000081872
A251	Amalfi	Campania	Salerno	SA	4.824	1.733.631	2.977.639	359.38	0.0000913034	617.26	0.000116225
A252	Amanola	Marche	Fermo	FM	3.311	1.072.711	1.504.982	323.98	0.0000564954	454.54	0.000058743
A253	Amanitè	Calabria	Cosenza	CS	13.873	3.761.384	5.916.624	271.13	0.0001980970	426.48	0.000230941
A255	Amaroni	Calabria	Catanzaro	CZ	1.652	252.332	419.810	152.74	0.0000132893	254.12	0.000016386
A256	Amaseno	Lazio	Frosinone	FR	4.041	661.229	1.123.460	163.63	0.0000348243	278.01	0.000043851
A257	Anato	Calabria	Catanzaro	CZ	789	101.429	166.198	128.55	0.0000053419	210.64	0.000006487
A258	Anatrice	Lazio	Rieti	RI	2.309	1.480.788	1.741.766	641.31	0.000079872	754.33	0.000067985
A259	Ambivere	Lombardia	Bergamo	BG	2.360	773.293	919.572	327.67	0.0000407262	389.65	0.000035893
A261	Aneglia	Liguria	La Spezia	SP	3.673.783	4.292	4.388.382	855.96	0.0001934834	1.022.46	0.000171290
A262	Anella	Umbria	Terni	TR	11.596	3.432.709	4.778.174	296.03	0.0001807870	412.05	0.000186504
A263	Anerdolara	Calabria	Cosenza	CS	2.737	684.025	1.003.990	249.92	0.0000360249	366.82	0.000039188
A264	Anerosi	Piemonte	Novara	NO	834	534.096	662.603	640.40	0.0000281287	794.49	0.000025665
A265	Anorosi	Campania	Benevento	BN	2.631	637.275	936.525	242.22	0.0000335627	355.96	0.000024699
A266	Cortina d'Ampezzo	Veneto	Belluno	BL	5.682	19.451.475	21.128.509	3.423.35	0.00010244311	3.718.50	0.000215287
A268	Anacapri	Campania	Napoli	NA	6.854	4.394.759	5.515.590	641.20	0.0002314643	804.73	0.0000215287
A269	Anagni	Lazio	Frosinone	FR	20.735	5.542.983	7.534.873	267.31	0.0002919061	363.39	0.000294105
A270	Anciarano	Abruzzo	Teramo	TE	1.855	495.987	790.307	267.38	0.0000261217	426.04	0.000030848
A271	Ancona	Marche	Ancona	AN	98.664	38.681.947	51.792.419	392.06	0.0020372227	524.94	0.002021588
A272	Andali	Calabria	Catanzaro	CZ	663	133.737	203.984	201.72	0.0000070434	307.67	0.000007962
A273	Andalo Valsellino	Lombardia	Sondrio	SO	597	264.508	319.402	443.06	0.0000139306	535.01	0.000012467
A275	Andezeno	Piemonte	Torino	TO	2.029	720.103	904.182	354.91	0.0000352949	445.63	0.000035292
A278	Andora	Liguria	Savona	SV	7.216	10.142.439	12.006.582	1.405.55	0.0005341615	1.663.88	0.000468667
A280	Andorno Micca	Piemonte	Biella	BI	3.027	1.055.056	1.322.516	348.55	0.0000555656	436.91	0.000051621
A281	Andriano	Puglia	Lecce	LE	4.594	1.031.137	1.579.978	224.45	0.0000543058	343.92	0.000061671
A282	Andrate	Piemonte	Torino	TO	474	323.151	372.441	681.75	0.0000170191	785.74	0.000014537
A284	Andretta	Campania	Avellino	AV	1.658	327.811	478.322	197.71	0.0000172845	288.49	0.000018670
A285	Andria	Puglia	Bari	BT	97.173	22.647.808	34.580.141	233.07	0.0011927691	355.86	0.001349750
A288	Anfo	Lombardia	Brescia	BS	448	287.255	334.419	596.55	0.0000140752	746.47	0.000013053
A290	Angera	Lombardia	Varese	VA	5.362	2.336.946	2.932.759	435.83	0.0001230775	546.95	0.000114473
A291	Anguillera Sabazia	Toscana	Arezzo	AR	5.396	1.913.779	2.682.486	354.67	0.0001007910	498.98	0.000105095
A292	Anguillera Veneta	Veneto	Verona	VR	2.461	838.463	1.072.637	340.70	0.0000441585	435.85	0.000041868
A293	Angolo Terme	Lombardia	Brescia	BS	2.298	787.606	988.967	342.74	0.0000414801	430.36	0.000038602
A294	Anghi	Campania	Salerno	SA	33.892	5.912.750	10.012.881	174.46	0.0003114008	295.43	0.000390828
A295	Anguillara Veneta	Piemonte	Torino	TO	825	209.121	287.105	253.48	0.0000110135	348.01	0.000011206
A296	Anguillara Sabazia	Veneto	Padova	PD	4.147	998.516	1.429.025	240.78	0.0000525878	344.59	0.000055778
A297	Annico	Lazio	Roma	RM	19.027	4.877.126	6.952.586	286.33	0.0002566586	365.41	0.000271377
A299	Castello di Amone	Lombardia	Cemona	CR	1.968	640.928	827.431	325.67	0.0000337551	420.44	0.000032297
A300	Annone di Brianza	Piemonte	Asli	AT	1.788	588.957	721.667	312.62	0.0000294380	403.62	0.000028168
A302	Annone Veneto	Lombardia	Lecco	LC	2.279	1.120.789	1.408.79	491.79	0.0000490652	400.79	0.000043747
A303	Anola	Veneto	Venezia	VE	3.811	1.143.473	1.465.756	300.05	0.000602221	389.86	0.000597993
A304	Antegnate	Calabria	Reggio Calabria	RC	2.029	283.396	440.472	139.67	0.0000149253	217.09	0.000071193
A309	Anticoli Corrado	Lombardia	Bergamo	BG	3.215	1.181.375	1.439.001	367.46	0.000622183	447.59	0.000056168
A310	Fluggi	Lazio	Roma	RM	836	304.556	385.080	364.30	0.0000160397	460.62	0.000015031
A312	Antignano	Lazio	Frosinone	FR	10.065	3.495.072	5.085.864	347.60	0.0001840714	505.80	0.000198514
		Piemonte	Asli	AT	949	331.392	407.621	349.20	0.0000174531	429.53	0.000015910






A314	Antonimina	Calabria	Reggio Calabria	RC	1.190	162.273	279.321	136.36	0.000085463	234.72	0.000010903
A315	Antrodoco	Lazio	Rieti	RI	2.349	805.176	1.007.687	342.77	0.000042604	428.99	0.000039333
A317	Antonia Schierano	Piemonte	Verbano-Cusio-Ossola	VB	400	271.250	317.962	678.13	0.000042957	794.90	0.000012411
A318	Anversa degli Abruzzi	Abruzzo	L'Aquila	AQ	304	22.911	267.210	729.97	0.000168872	878.98	0.000010430
A319	Anzano del Parco	Lombardia	Como	CO	1.755	687.409	821.487	391.69	0.0000362031	468.08	0.000032065
A320	Anzano di Puglia	Puglia	Foggia	FG	1.101	294.824	431.027	267.78	0.000055272	391.49	0.000016824
A321	Anzi	Basilicata	Polenza	PZ	1.555	221.106	330.416	142.19	0.000016448	212.49	0.000012897
A322	Anzio	Lazio	Roma	RM	58.247	27.984.777	35.952.880	480.45	0.0014738458	617.25	0.001403331
A323	Anzola dell'Emilia	Emilia-Romagna	Bologna	BO	12.288	5.310.246	7.173.525	432.15	0.0002796693	583.78	0.000280001
A324	Anzola d'Ossola	Piemonte	Verbano-Cusio-Ossola	VB	380	159.531	224.022	419.82	0.000084018	589.53	0.00008744
A327	Apechlo	Marche	Pesaro e Urbino	PU	1.735	483.491	771.030	284.43	0.0000259902	444.40	0.000030095
A328	Apice	Campania	Benevento	BN	5.330	976.708	1.441.068	183.25	0.000056248	270.37	0.000056248
A329	Apio	Marche	Macerata	MC	2.040	633.192	878.339	310.39	0.0000333477	430.56	0.000034284
A330	Apollosa	Campania	Benevento	BN	2.492	597.451	809.258	239.75	0.000034653	324.74	0.000031587
A333	Appiano Gentile	Lombardia	Como	CO	7.675	3.026.080	3.673.717	394.28	0.0001593715	478.66	0.000143394
A334	Appignano	Marche	Macerata	MC	4.032	1.339.720	1.742.547	332.27	0.0000705577	432.18	0.000068016
A335	Appignano del Tronto	Marche	Ascoli Piceno	AP	1.690	344.861	537.544	203.94	0.0000181519	318.07	0.000020992
A337	Aprica	Lombardia	Sondrio	SO	1.503	2.825.992	3.163.743	1.880.23	0.0001488336	2.104.96	0.000123489
A338	Apricale	Liguria	Imperia	IM	611	214.698	284.159	351.39	0.0000113073	465.07	0.000011091
A339	Apricena	Puglia	Foggia	FG	12.613	2.828.860	4.182.312	224.28	0.0001489847	331.59	0.000163246
A340	Aprigliano	Calabria	Cosenza	CS	2.410	292.555	514.400	121.39	0.0000154077	213.44	0.000020078
A341	Aprilia	Lazio	Latina	LT	73.887	19.191.171	27.693.771	289.74	0.0001070219	374.81	0.001080957
A343	Aquara	Campania	Salerno	SA	1.351	248.750	376.171	184.12	0.0000131006	278.44	0.000014683
A344	Aquila d'Aroscia	Liguria	Imperia	IM	145	51.397	68.469	354.46	0.0000027069	472.13	0.000002672
A345	L'Aquila	Abruzzo	L'Aquila	AQ	69.508	24.932.692	33.752.769	358.70	0.0013131047	485.60	0.000317455
A347	Aquilonia	Campania	Avellino	AV	1.493	307.120	457.061	205.71	0.0000161748	306.14	0.000017840
A348	Aquino	Lazio	Frosinone	FR	4.944	1.005.369	1.428.974	203.35	0.0000529488	289.03	0.000055776
A350	Aradeo	Puglia	Lecce	LE	8.851	1.539.973	2.678.724	173.99	0.0000811042	302.65	0.0000104557
A352	Aramengo	Piemonte	Asi	AT	566	185.625	242.204	327.96	0.0000097761	427.92	0.000009454
A358	Arborio	Piemonte	Vercelli	VC	830	444.203	546.725	535.18	0.0000233844	668.70	0.000021340
A360	Arcale	Veneto	Treviso	TV	4.487	1.224.659	1.614.662	272.93	0.0000644979	359.85	0.000063024
A363	Arce	Lazio	Frosinone	FR	5.383	1.580.282	2.064.065	293.57	0.0000832271	383.44	0.000080566
A365	Arcene	Lombardia	Bergamo	BG	4.807	1.181.637	1.589.251	245.82	0.0000622321	324.37	0.000060861
A366	Arcivia	Marche	Ancona	AN	4.249	1.598.915	1.985.660	376.30	0.0000942084	467.32	0.000077505
A367	Archi	Abruzzo	Chieti	CH	2.023	461.353	651.012	228.05	0.0000242976	321.81	0.000025411
A369	Ardisso	Toscana	Grosseto	GR	4.261	1.872.296	2.476.659	439.40	0.0000986063	581.24	0.000096670
A370	Archinazzo Romano	Lazio	Roma	RM	1.243	1.000.173	1.212.450	804.64	0.0000526751	975.42	0.000047325
A371	Arcisate	Lombardia	Varese	VA	9.956	2.489.163	3.495.082	247.00	0.0001295142	351.05	0.000136422
A373	Arcola	Liguria	La Spezia	SP	10.116	2.828.050	3.680.704	279.56	0.0001489420	383.85	0.000143667
A374	Arcole	Veneto	Verona	VR	6.337	1.664.822	2.212.009	262.71	0.0000876795	349.06	0.000086340
A375	Aronate	Lombardia	Milano	MI	6.751	2.063.519	2.567.993	304.18	0.0001081506	380.30	0.000100212
A376	Ancore	Lombardia	Morza e della Brianza	MB	17.773	6.920.123	8.566.257	389.36	0.0003644651	481.98	0.000334363
A377	Arcugnano	Veneto	Vicenza	VI	7.772	2.605.322	3.233.269	335.22	0.0001372119	416.02	0.000128203
A382	Ardenno	Lombardia	Sondrio	SO	3.209	1.159.415	1.479.090	361.30	0.0000610677	460.92	0.000057733
A383	Ardesio	Lombardia	Bergamo	BG	3.337	1.255.939	1.567.471	376.37	0.0000661453	469.72	0.000061182
A385	Andore	Calabria	Reggio Calabria	RC	4.775	930.205	1.328.090	194.81	0.0000489902	278.13	0.000051839
A386	Arena	Calabria	Vibo Valentia	VV	1.243	122.007	257.002	98.64	0.000064572	206.76	0.000010031
A387	Arena Po	Lombardia	Pavia	PV	1.504	674.931	847.453	448.76	0.0000355459	563.47	0.000033078
A388	Arenzano	Liguria	Genova	GE	11.176	11.586.775	13.458.267	1.037.65	0.0006107556	1.204.21	0.000625310
A389	Arese	Lombardia	Milano	MI	19.552	8.341.122	9.800.102	426.61	0.004392934	501.23	0.004392523
A390	Arezzo	Toscana	Arezzo	AR	96.672	37.288.607	53.760.401	385.72	0.0019638411	556.11	0.002098404
A391	Argoglio	Lombardia	Como	CO	684	554.480	667.110	810.64	0.0000292022	975.31	0.000026039
A392	Argelato	Emilia-Romagna	Bologna	BO	9.714	4.252.166	5.378.129	437.74	0.0002239445	553.65	0.000209922



A393	Argenta	Emilia-Romagna	Ferrara	FE	21.029	8.071.838	11.542.444	383,84	0.0004251113	548,88	0.000450531
A394	Argentera	Piemonte	Cuneo	CN	77	280.149	306.386	3.638,30	0.000047543	3.979,17	0.000011959
A396	Arguello	Piemonte	Cuneo	CN	199	44.892	61.008	225,59	0.000023843	306,57	0.000002381
A397	Argusto	Calabria	Catanzaro	CZ	459	124.031	164.861	270,22	0.000065322	359,17	0.0000066435
A398	Arì	Abruzzo	Chieti	CH	1.059	195.960	297.805	185,04	0.0000103204	281,21	0.000011624
A399	Ariano Ippino	Campania	Avellino	AV	21.243	4.322.940	6.490.813	203,50	0.0002276719	305,55	0.000253353
A400	Ariano nel Polesine	Veneto	Rovigo	RO	3.997	1.330.793	2.001.221	332,95	0.0000700875	500,68	0.000078113
A401	Ariccia	Lazio	Roma	RM	18.014	5.627.627	7.895.900	312,40	0.0002963845	438,33	0.000308200
A402	Arigliano	Abruzzo	Chieti	CH	1.063	290.233	411.778	273,03	0.000052854	387,37	0.000016073
A403	Arienza	Campania	Caserta	CE	5.236	831.079	1.344.220	158,72	0.0000437696	256,73	0.000052468
A405	Arignano	Piemonte	Torino	TO	1.071	371.912	464.386	347,26	0.0000195871	434,16	0.000018150
A409	Arizzano	Piemonte	Verbano-Cusio-Ossola	VB	1.943	681.159	940.575	350,57	0.000038739	450,60	0.000034174
A412	Ariena di Castro	Lazio	Viterbo	VT	824	4.330.480	5.194.793	352,96	0.000280690	290,66	0.000009348
A413	Ariuno	Lombardia	Milano	MI	12.269	188.730	239.505	229,04	0.0000280630	423,41	0.000202766
A414	Arosio	Piemonte	Novara	NO	2.093	940.575	1.216.522	449,39	0.000495363	581,23	0.000047484
A415	Arona	Basilicata	Potenza	PZ	579	123.863	154.347	213,93	0.000065234	266,58	0.000006025
A418	Arno	Liguria	Imperia	IM	119	31.802	46.779	267,25	0.000016749	393,10	0.000018226
A421	Arnara	Lazio	Frosinone	FR	2.177	317.986	433.859	146,07	0.0000167471	199,29	0.000016935
A422	Arnasco	Liguria	Savona	SV	572	198.386	241.101	346,83	0.0000104482	421,51	0.000009411
A425	Arnesano	Puglia	Lecca	LE	3.911	713.781	1.166.279	182,51	0.000075920	288,20	0.000045523
A427	Arola	Piemonte	Novara	NO	241	133.249	180.784	552,90	0.000070177	667,15	0.000006276
A429	Arona	Piemonte	Novara	NO	13.674	7.308.431	9.201.703	534,48	0.0003849057	672,93	0.000059166
A430	Arosio	Lombardia	Como	CO	5.112	1.677.153	2.230.635	328,08	0.000083289	436,35	0.000087067
A431	Arpella	Campania	Benevento	BN	1.987	329.303	598.330	165,73	0.0000173431	300,42	0.000023300
A432	Arpese	Campania	Benevento	BN	726	223.493	273.397	307,84	0.0000117705	376,58	0.000010671
A433	Arpino	Lazio	Frosinone	FR	1.627	2.166.250	2.401,18	240,18	0.0000657229	319,65	0.000084554
A434	Arquà Petrarca	Veneto	Padova	PD	1.803	739.562	929.482	410,19	0.0000389508	515,52	0.000036280
A435	Arquà Polesine	Veneto	Rovigo	RO	2.614	1.047.473	1.421.356	400,72	0.0000516662	543,75	0.000055479
A436	Arquata Scrivia	Piemonte	Alessandria	AL	6.256	2.434.352	3.155.294	389,12	0.0001282075	504,36	0.000123159
A437	Arquata del Tronto	Marche	Ascoli Piceno	AP	1.008	425.574	536.869	422,20	0.0000224133	532,61	0.000020955
A438	Arre	Veneto	Padova	PD	2.106	645.430	870.498	306,47	0.0000339922	413,34	0.000033978
A439	Aronne	Umbria	Terni	TR	2.550	624.622	954.904	244,95	0.0000328663	374,47	0.000037272
A440	Arzago d'Adda	Lombardia	Bergamo	BG	2.744	793.322	970.791	289,11	0.0000417811	383,79	0.000037892
A441	Arzago Seprio	Lombardia	Varese	VA	4.780	1.416.215	1.807.356	296,28	0.0000745864	378,11	0.000070546
A443	Archie	Veneto	Belluno	BL	2.180	786.368	1.079.626	360,72	0.0000414149	485,24	0.000042141
A444	Arsiere	Veneto	Vicenza	VI	3.007	1.155.863	1.494.621	384,39	0.0000609746	483,74	0.000056778
A445	Arsilia	Abruzzo	Teramo	TE	754	122.705	201.729	162,74	0.000064624	267,54	0.00007874
A446	Arsoli	Lazio	Roma	RM	1.379	442.506	610.378	320,89	0.0000233050	442,62	0.000023825
A449	Arenia	Lazio	Roma	RM	13.551	2.214.941	3.383.732	163,45	0.0001166520	249,70	0.000132076
A451	Arropne	Lombardia	Brescia	BS	3.577	2.108.224	2.108.224	478,91	0.0000902202	589,38	0.000082289
A455	Arzano	Campania	Napoli	NA	32.265	5.667.199	9.002.644	175,65	0.0002984686	279,02	0.000351396
A458	Arzignano	Veneto	Padova	PD	4.855	1.251.916	1.727.841	257,86	0.000659334	355,89	0.00067442
A459	Arzignano	Veneto	Vicenza	VI	25.210	10.281.445	12.537.851	407,83	0.0005414824	497,34	0.000488384
A460	Ascea	Campania	Salerno	SA	5.745	2.584.739	3.695.357	449,92	0.0001361310	643,23	0.000144239
A461	Asclano	Toscana	Siena	SI	6.812	2.566.049	3.466.061	376,70	0.0001351435	508,82	0.000135289
A462	Ascoli Piceno	Marche	Ascoli Piceno	AP	46.079	14.266.045	20.344.317	309,38	0.0007508086	441,51	0.000794090
A463	Ascoli Satriano	Puglia	Foggia	FG	5.954	1.318.571	1.888.217	221,46	0.0000694439	317,13	0.000073702
A464	Ascrea	Lazio	Rieti	RI	216	114.787	140.975	834,75	0.0000060454	652,66	0.000005503
A465	Asiago	Veneto	Vicenza	VI	6.344	5.295.655	6.519.116	531,42	0.0002789007	1.027,60	0.000294457
A466	Asigliano Veronese	Piemonte	Vercelli	VC	1.379	606.567	800.295	439,86	0.0000319454	580,34	0.000031238
A467	Asigliano Veneto	Veneto	Vicenza	VI	843	317.332	385.801	376,43	0.0000167126	457,65	0.000015059
A468	Asinara	Toscana	Siena	SI	12.127	4.639.243	6.078.376	382,95	0.0002443303	501,23	0.000237254
A470	Asola	Lombardia	Mantova	MN	9.983	3.584.988	4.604.912	359,11	0.0001888069	461,28	0.000179741

— ∞ —



A471	Asolo	TV	8.935	4.085.357	4.691.989	467,23	0,000151593	525,12	0,000183140
A472	Casperia	RI	1.213	384.473	483.438	316,96	0,0000202487	398,55	0,000018870
A473	Assago	MI	9.251	6.518.167	7.619.827	704,59	0,0003432857	823,68	0,000297421
A475	Assisi	PG	27.862	11.233.658	15.655.479	403,19	0,0005916317	561,89	0,000611073
A476	Asso	CO	3.515	1.363.738	1.657.122	387,98	0,0000718226	471,44	0,000064682
A479	Asigli	AT	73.539	24.698.306	34.124.263	335,72	0,0013002339	464,03	0,000331956
A481	Atella	AQ	1.078	562.984	645.837	522,25	0,0000296501	599,11	0,000025209
A482	Atella	PZ	3.679	665.517	1.032.664	180,90	0,0000360501	280,69	0,000040307
A484	Atena Lucana	SA	2.402	616.279	975.666	296,57	0,0000324569	406,18	0,000038082
A485	Atessa	CH	10.432	3.646.803	5.241.179	349,58	0,0001920625	502,41	0,000204576
A486	Atina	FR	4.070	1.273.881	1.798.387	312,94	0,0000670797	442,01	0,000070219
A487	Atinari	SA	801	304.809	413.679	380,54	0,000160531	516,45	0,000161647
A488	Atri	TE	10.071	2.208.249	3.342.350	219,27	0,0001162996	331,88	0,000130460
A489	Atipalda	CA	10.440	2.726.524	4.084.177	261,16	0,0001438951	391,20	0,000159416
A490	Atigliano	TR	1.970	540.448	744.259	274,34	0,000284632	377,80	0,00029050
A495	Auletta	SA	2.140	287.564	458.749	139,05	0,000158715	214,37	0,000017906
A496	Aulla	MS	10.720	3.879.822	5.103.361	361,92	0,0002043347	476,06	0,000199197
A497	Aurano	VB	103	122.292	140.063	1.187,31	0,000006407	1.359,84	0,000005467
A499	Aurigo	IM	337	90.476	119.430	288,47	0,000047650	354,39	0,000004682
A501	Auronzio di Cadore	BL	3.108	3.184.927	3.725.563	1.024,75	0,0001677373	1.198,70	0,000145418
A502	Ausonia	FR	2.423	440.766	608.983	181,92	0,0000232144	251,75	0,000023809
A506	Avigno	GE	2.516	989.315	1.198.073	387,18	0,0000526299	476,58	0,000046603
A508	Avella	AV	1.281,12	1.862.586	1.862.586	149,20	0,0000594131	246,34	0,000072701
A509	Avellino	AV	52.568	18.297.864	24.704.431	348,08	0,0009636750	469,95	0,000964276
A511	Averara	BG	173	126.874	146.087	733,38	0,0000066820	844,43	0,000005702
A512	Aversa	CE	50.221	13.987.139	21.786.507	278,51	0,0007366464	433,81	0,000850382
A514	Avetrana	TA	6.278	1.591.295	2.266.975	253,47	0,000038950	361,10	0,000088486
A515	Avigliano	AZ	40.872	12.557.767	17.499.402	307,25	0,0006613871	428,15	0,000683046
A517	Avigliano	BG	575	852.011	1.007.256	1.481,76	0,0000448720	1.751,75	0,000039316
A518	Avigliano	TO	12.328	4.711.391	6.156.727	382,22	0,0002481616	499,41	0,000240313
A519	Avigliano	PZ	10.708	2.020.320	2.773.889	188,67	0,0001064022	259,05	0,000108272
A523	Avolasca	AL	253	124.542	158.676	492,26	0,000006591	627,18	0,000006194
A525	Azeglio	TO	1.236	448.022	574.730	362,48	0,0000239955	464,99	0,000022433
A526	Azzanello	CR	608	216.484	276.596	356,06	0,000114013	464,93	0,000010796
A527	Azzano d'Asi	AT	383	118.311	148.084	308,90	0,000062309	386,64	0,000005780
A528	Azzano San Paolo	BG	7.591	2.440.014	3.148.300	321,44	0,0001289057	414,74	0,000122886
A529	Azzano Mella	BS	3.397	906.554	1.142.892	266,87	0,0000474445	336,44	0,000044610
A531	Azzate	VA	4.610	1.703.896	2.058.102	369,57	0,0000897268	446,57	0,000080356
A532	Azzio	VA	756	243.155	313.406	321,63	0,000128060	414,56	0,000012233
A533	Azzone	BG	374	131.019	175.598	350,32	0,000069003	469,51	0,000006854
A534	Baceno	VB	867	612.401	738.104	706,34	0,0000322527	851,33	0,000028810
A535	Bacoli	NA	25.258	5.824.179	10.152.675	230,59	0,0003067361	401,96	0,000396284
A536	Badalucco	IM	1.057	358.658	477.560	339,25	0,000188882	451,81	0,000018640
A538	Badia Pavese	PV	395	145.013	183.117	367,12	0,000076373	463,59	0,000007148
A539	Badia Polesine	RO	10.019	3.223.988	4.553.037	321,79	0,0001697945	454,44	0,000177716
A540	Badia Calaverina	VR	2.568	775.514	992.431	301,99	0,0000408432	386,46	0,000038737
A541	Badia Tedalda	AR	433.441	571.498	571.498	445,47	0,000028276	587,36	0,000022307
A542	Badiolato	CA	2.812	528.157	892.277	187,82	0,0000278159	317,31	0,000034828
A544	Bagaladi	RC	952	164.490	245.880	172,78	0,0000086630	258,28	0,000009597
A547	Bagnacavallo	EM	16.349	5.648.729	8.168.764	345,51	0,0002974969	499,65	0,000318847
A550	Bagnaria	PV	632	231.419	292.562	366,17	0,0000121879	462,91	0,000011419
A551	Bagnaria di Romagna	RA	2.406	790.779	1.065.324	328,67	0,0000418471	438,62	0,000041192
A552	Bagnaria Calabra	RC	9.378	1.428.743	2.400.156	152,35	0,0000752461	255,93	0,000093684




A555	Bagnasco	Piemonte	Cuneo	477.714	343.563	477.714	353,48	0,0000180951	491,48	0,0000186646
A557	Bagnasca	Lombardia	Bergamo	4.420	1.428.864	1.725.262	323,27	0,0000752520	390,33	0,000067341
A560	Bagni di Lucca	Toscana	Lucca	5.573	2.117.015	2.892.450	379,87	0,0001114947	519,01	0,000112900
A561	Montecatini-Terme	Toscana	Pistoia	20.588	9.678.907	14.347.155	470,81	0,000597492	697,89	0,000560006
A562	San Giuliano Terme	Toscana	Pisa	30.805	10.699.767	15.554.418	347,34	0,000565138	504,93	0,000607128
A564	Bagno a Ripoli	Toscana	Firenze	25.313	10.743.964	14.653.655	424,45	0,0005568425	578,90	0,000571969
A565	Bagno di Romagna	Emilia-Romagna	Forlì-Cesena	5.609	2.350.504	3.260.983	419,06	0,0001237916	581,39	0,000127285
A566	Bagnoli Iripoli	Campania	Avellino	2.991	820.811	1.214.823	274,43	0,0000432288	406,16	0,000047418
A567	Bagnoli del Trigno	Molise	Isernia	647	421.692	498.848	651,76	0,000019471	771,02	0,000019471
A568	Bagnoli di Sopra	Veneto	Padova	3.358	1.317.932	1.713.194	392,48	0,0000694102	510,18	0,000066870
A569	Bagnolo Mella	Lombardia	Brescia	12.499	3.612.901	4.656.146	289,06	0,0001902770	372,52	0,000187141
A570	Bagnolo Cremasco	Lombardia	Cremona	4.921	1.450.741	1.893.004	294,81	0,0000764047	384,68	0,000073889
A571	Bagnolo Piemonte	Piemonte	Cuneo	5.823	2.008.514	2.654.771	344,93	0,0001057803	455,91	0,000103622
A572	Bagnolo del Salento	Puglia	Lecce	1.754	210.146	399.056	119,81	0,0000110675	227,50	0,000015575
A573	Bagnolo in Piano	Emilia-Romagna	Reggio nell'Emilia	9.528	3.281.017	4.395.982	344,36	0,0001727980	461,38	0,000171586
A574	Bagnolo di Po	Veneto	Rovigo	1.229	396.820	535.110	322,88	0,0000208989	435,40	0,000020887
A575	Bagnolo San Vito	Lombardia	Mantova	5.818	2.286.464	3.106.893	393,00	0,0001204189	534,01	0,000121270
A576	Bagnone	Toscana	Massa-Carrara	1.692	1.103.796	1.372.231	652,36	0,0000581325	811,01	0,000053562
A577	Bagnoregio	Lazio	Viterbo	3.463	1.112.732	1.570.454	321,32	0,0000586031	453,50	0,000061299
A578	Bagnolino	Lombardia	Brescia	3.747	1.521.888	2.021.519	406,16	0,0000801517	539,50	0,000078905
A579	Baia e Latina	Campania	Caserta	2.026	323.349	525.093	159,60	0,0000170295	259,18	0,000020496
A580	Baiano	Campania	Avellino	4.454	886.013	1.422.463	198,93	0,0000466827	319,37	0,000055522
A581	Bajardo	Liguria	Imperia	337	144.353	185.667	428,35	0,000076025	560,94	0,000070247
A584	Bairo	Piemonte	Torino	791	295.368	398.384	373,41	0,000155558	504,91	0,00015589
A586	Baiso	Emilia-Romagna	Reggio nell'Emilia	3.209	1.273.924	1.779.564	396,98	0,0000670924	554,58	0,000069464
A587	Balangero	Piemonte	Torino	3.045	1.150.436	1.409.457	377,81	0,0000659889	462,88	0,000055015
A588	Baldichieri d'Asi	Piemonte	Asti	1.082	317.587	442.424	293,52	0,0000167260	408,89	0,000017269
A589	Baldissero d'Alba	Piemonte	Cuneo	1.043	320.377	385.938	307,17	0,0000168730	370,05	0,000015065
A590	Baldissero Canavese	Piemonte	Torino	528	160.771	256.006	304,49	0,0000084672	484,86	0,000009993
A591	Baldissero Tomnese	Piemonte	Torino	3.728	1.565.579	1.901.017	419,95	0,000024528	509,93	0,000074201
A594	Balbiallo	Liguria	Savona	526	192.911	228.745	366,75	0,000016598	434,88	0,000008928
A599	Belme	Lombardia	Lecco	4139	2.152.009	2.491.525	519,93	0,0001133377	601,96	0,000097250
A600	Balmuccia	Piemonte	Torino	111	55.528	66.305	500,26	0,0000029245	597,34	0,000002588
A601	Balocco	Piemonte	Vercelli	217	244.620	267.834	1.127,28	0,0000128831	1.234,26	0,000010454
A603	Balsorano	Abruzzo	L'Aquila	3.228	597.444	850.870	185,08	0,0000314650	263,59	0,000033212
A604	Balvano	Basilicata	Polenza	1.726	301.276	423.857	174,55	0,0000156870	245,57	0,000016544
A605	Balzola	Piemonte	Alessandria	1.264	561.046	708.968	443,87	0,0000295480	560,89	0,000027673
A607	Banchette	Piemonte	Torino	3.081	1.122.814	1.538.054	364,43	0,0000591341	499,21	0,000060034
A610	Bannio Anzino	Piemonte	Verbano-Cusio-Ossola	476	284.359	336.994	597,39	0,0000149760	707,97	0,000013154
A612	Benzi	Basilicata	Polenza	1.196	280.041	375.511	217,43	0,0000136953	313,97	0,000014657
A613	Beone	Basilicata	Polenza	3.065	818.353	1.168.738	267,87	0,0000430994	382,57	0,000046619
A615	Beorgano	Basilicata	Polenza	2.516	451.793	654.922	179,52	0,0000237941	260,30	0,000025563
A616	Beranello	Molise	Campobasso	2.484	446.185	622.599	179,62	0,0000234988	250,64	0,000024302
A617	Barano d'Ischia	Campania	Napoli	9.876	1.747.400	2.866.625	176,93	0,0000920286	290,26	0,000111892
A618	Baranzate	Lombardia	Milano	11.861	2.937.409	4.408.227	247,95	0,0001547015	371,66	0,000172064
A619	Barasso	Lombardia	Varese	1.615	730.195	889.079	452,13	0,0000394564	550,51	0,000034703
A625	Barbania	Piemonte	Torino	1.560	520.536	634.656	333,68	0,0000274145	406,96	0,000024780
A626	Barbara	Marche	Ancona	1.267	335.364	444.752	264,69	0,0000178623	351,03	0,000017360
A628	Barbarano Romano	Lazio	Viterbo	993	354.754	460.318	357,26	0,0000186835	463,56	0,000017967
A629	Barbascio	Piemonte	Cuneo	608	272.795	370.935	448,68	0,0000143670	610,09	0,000014479
A630	Barberiga	Lombardia	Brescia	2.328	574.245	742.798	246,87	0,0000302432	319,07	0,000028993
A631	Barbatala	Lombardia	Bergamo	698	320.294	400.316	458,87	0,0000168686	574,38	0,000015649



A632	Barberino di Mugello	FI	10.884	4.056.188	5.465.807	372,67	0.0002136231	372,67	0.0002136231
A634	Barbiano	PV	874	288.943	399.392	329,91	0.0000151859	456,97	0.0000151859
A637	Barbona	PD	608	160.627	216.779	264,19	0.0000084596	356,54	0.0000084596
A645	Bardello	VA	1.591	437.286	585.068	274,85	0.0002230301	367,73	0.0002230301
A646	Bardi	PR	2.026	1.312.592	1.585.010	647,87	0.0000891289	782,33	0.000061867
A647	Bardineo	SV	746	566.172	687.285	758,94	0.0000298180	921,29	0.000026826
A650	Bardolino	VR	7.098	6.540.713	9.404.549	921,49	0.0003444731	1.324,96	0.000367083
A651	Bardonecchia	TO	3.051	8.845.387	9.754.297	2.899,18	0.0004658510	3.197,08	0.000380735
A652	Bareggio	MI	17.137	5.252.796	6.701.304	306,52	0.0002766437	391,04	0.000261569
A653	Barengo	NO	730	339.919	408.170	465,64	0.0000719022	559,14	0.000015932
A656	Barete	AQ	618	300.273	348.416	485,88	0.0000158142	563,78	0.000013600
A657	Berga	LU	9.488	3.429.289	4.746.207	361,43	0.0001806069	500,23	0.000185256
A658	Bergigli	GE	2.541	1.062.970	1.280.383	418,33	0.0000559823	503,89	0.000048977
A660	Berge	CN	7.435	2.488.369	3.229.000	336,03	0.0001315790	434,30	0.000126036
A661	Berghe	BS	1.133	304.112	379.165	288,41	0.0000160163	334,66	0.000014800
A662	Beri	BA	316.140	155.406.943	190.708.863	428,31	0.0071313239	603,24	0.007443846
A664	Beriano	BG	4.243	1.181.496	1.490.486	278,46	0.0000622247	351,28	0.000058178
A665	Bericella	BO	6.981	2.136.331	2.803.139	306,02	0.0001125119	401,54	0.000109414
A666	Berile	PZ	2.607	418.304	664.135	160,45	0.0000223304	254,75	0.000025923
A667	Berisiano	AQ	1.659	432.030	571.323	260,42	0.0000227533	344,38	0.000022300
A668	Berlassano	MB	6.853	2.429.403	3.192.132	354,50	0.0001279469	465,80	0.000124597
A669	Berletta	PUGLIA	92.466	26.287.936	37.175.931	284,08	0.0013834266	402,06	0.001451070
A670	Berini	CO	558	297.368	341.779	532,92	0.0000156612	612,51	0.000013341
A671	Berolo	ON	657	353.554	482.615	538,13	0.0000186202	734,57	0.000018838
A673	Berone Canavese	TO	556	196.736	248.229	353,84	0.0000103613	446,45	0.000009689
A674	Beronissi	SA	16.762	3.068.354	4.937.165	183,05	0.0001615979	294,55	0.000192710
A678	Berra	AQ	718	310.353	377.418	432,25	0.0000163451	525,65	0.000014732
A683	Berzago	LC	2.413	982.558	1.208.393	407,19	0.0000517474	500,78	0.000047167
A684	Berzina	BG	2.000	679.572	794.651	339,79	0.0000357903	397,33	0.000031017
A686	Berzò	BG	4.990	2.088.087	2.510.404	420,46	0.0001104678	503,09	0.000097987
A687	Berzobio	LC	1.260	2.869.386	3.125.575	2.277,29	0.0001511191	2.480,62	0.000121999
A689	Basaluzzo	AL	2.005	884.949	1.073.740	441,07	0.0000465751	535,53	0.000041911
A690	Bescapè	PV	1.758	513.865	652.856	292,30	0.0000270632	371,36	0.000025483
A691	Beschi	TR	2.581	1.047.364	1.363.531	405,80	0.0000551604	528,30	0.000053222
A692	Besciano	TE	2.336	579.480	809.090	248,07	0.0000305194	346,36	0.000031581
A696	Beselice	BN	2.095	327.199	512.370	156,18	0.0000172323	244,57	0.000019999
A697	Besiano	MI	3.641	1.201.401	1.517.287	329,96	0.0000632730	416,72	0.000059224
A699	Besiglio	MI	7.970	5.297.767	5.686.925	664,71	0.0002790121	713,54	0.000221975
A701	Vasanello	Lazio	3.952	1.023.989	1.347.314	259,11	0.0000539294	340,92	0.000052589
A702	Bassano Bresciano	BS	2.317	740.055	931.271	319,40	0.0000389757	401,93	0.000036350
A703	Bassano del Grappa	VI	42.371	20.694.620	26.259.467	488,41	0.0010899025	619,75	0.001024973
A704	Bassano Romano	VT	4.592	1.429.439	1.790.484	311,29	0.0000752828	389,91	0.000069687
A705	Tronzano Lago Maggiore	VA	224	176.627	211.424	788,51	0.000093022	943,86	0.000008252
A706	Bassano in Teverina	VT	1.255	456.394	562.818	363,66	0.0000240365	448,46	0.000021968
A707	Bassiano	LT	1.447	375.609	497.380	259,72	0.0000197923	343,73	0.000019414
A708	Bassignana	AL	1.546	594.124	720.309	384,30	0.0000312901	465,92	0.000028115
A709	Bastia Mondovì	CN	628	187.613	259.366	298,75	0.000098808	413,00	0.000010124
A710	Bastia Umbra	PG	21.204	6.664.939	9.607.353	314,32	0.0003510155	453,09	0.000374999
A712	Bastida Pancarana	PV	983	286.135	391.546	291,08	0.0000150696	398,32	0.000015283
A713	Bastiglia	MO	4.121	1.244.206	1.553.527	301,92	0.000655273	376,98	0.000606638
A714	Battaglia Terme	PD	3.774	1.082.837	1.482.016	286,92	0.0000570287	392,69	0.000057847
A716	Battifollo	CN	207	76.616	103.742	370,13	0.0000040351	501,17	0.000004049
A717	Battipaglia	SA	49.644	10.330.296	15.984.724	208,09	0.0005440552	321,99	0.000623924



A718	Battuda	Lombardia	Pavia	683	202.360	257.462	286.26	0.0000106575	376.96	0.000010049
A720	Boville Ernica	Lazio	Frosinone	8.278	1.172.409	1.826.537	141.63	0.0000617461	220.65	0.000071294
A725	Baveno	Piemonte	Verbanco-Cusio-Ossola	4.726	2.798.900	3.691.617	592.23	0.0001474068	781.13	0.000144093
A728	Bodro Vajuvia	Lombardia	Varese	666	223.051	288.506	334.91	0.0000117472	433.19	0.000011281
A729	Bedizzole	Lombardia	Brescia	12.277	3.986.325	5.009.052	324.70	0.0002099437	408.00	0.000195516
A731	Bebbia	Emilia-Romagna	Parma	3.141	1.773.108	2.242.980	564.50	0.0000933825	714.10	0.000087550
A732	Beduggia	Lombardia	Bergamo	705	217.752	272.912	308.87	0.0000114681	387.11	0.000010652
A733	Bee	Piemonte	Verbanco-Cusio-Ossola	756	420.174	523.117	555.79	0.0000221289	691.95	0.000020419
A734	Benascio	Piemonte	Torino	17.452	5.567.335	7.535.645	319.01	0.0002932092	431.79	0.000294135
A735	Benetate	Piemonte	Cuneo	3.435	1.132.271	1.398.017	329.63	0.0000596322	406.99	0.000054568
A736	Belcastro	Calabria	Catanzaro	1.222	212.962	339.468	171.29	0.0000112169	277.80	0.000013250
A737	Belvedere	Veneto	Verona	3.360	1.065.529	1.361.088	317.12	0.0000561171	405.09	0.000053127
A738	Belforte Inferiore	Piemonte	Alessandria	498	206.625	281.535	414.91	0.0000108821	565.33	0.000010989
A739	Belforte dei Chienti	Marche	Macerata	1.829	522.283	733.047	285.56	0.0000275066	400.79	0.000028613
A740	Belforte all'Isauro	Marche	Pesaro e Urbino	749	199.552	268.866	286.42	0.0000105096	368.97	0.000010495
A741	Belgioso	Lombardia	Pavia	6.253	1.566.270	2.044.170	250.48	0.000024892	326.91	0.000079789
A742	Belgrate	Piemonte	Verbanco-Cusio-Ossola	496	522.665	611.325	1.053.80	0.0000275277	1.232.91	0.000023869
A743	Bella	Basilicata	Potenza	4.711	601.291	927.027	127.64	0.0000316676	196.78	0.000036184
A745	Bellano	Lombardia	Lecco	3.418	2.479.293	2.912.908	725.36	0.0001305744	852.23	0.000113698
A746	Bellante	Abruzzo	Teramo	6.837	1.320.102	1.857.041	193.08	0.0000695244	271.62	0.000072485
A747	Bellaria-Igea Marina	Emilia-Romagna	Rimini	19.505	9.797.139	14.485.746	502.29	0.00005159759	742.67	0.000065645
A749	Bellegra	Lazio	Roma	2.693	987.642	799.765	218.21	0.0000309487	296.96	0.000031217
A750	Belluno	Piemonte	Cuneo	95	42.594	60.222	448.36	0.000022433	633.92	0.000020351
A751	Bellinzago Lombardo	Lombardia	Milano	3.812	1.205.518	1.504.562	316.24	0.0000634898	394.79	0.000058742
A752	Bellinzago Novarese	Piemonte	Novara	9.415	2.845.710	3.665.500	302.25	0.0001488721	388.26	0.000142683
A755	Bellona	Campania	Caserta	5.939	1.030.840	1.775.668	173.57	0.0000542902	298.98	0.000069309
A756	Belleguardo	Campania	Salerno	701	179.431	267.419	255.96	0.0000094499	381.48	0.000010438
A757	Belluno	Veneto	Belluno	35.436	15.231.635	19.159.543	429.84	0.0008021890	540.68	0.000047845
A759	Bellusco	Lombardia	Monza e della Brianza	7.365	2.493.244	2.974.644	338.53	0.0001313092	403.92	0.000116116
A760	Belmonte Piceno	Marche	Fermo	585	114.133	150.371	195.10	0.000060109	258.07	0.000005983
A761	Belmonte del Sannio	Molise	Isernia	646	164.595	208.569	254.79	0.000086686	322.86	0.000008141
A762	Belmonte Calabro	Calabria	Cosenza	1.753	398.884	581.298	227.54	0.0000210076	331.60	0.000022690
A763	Belmonte Castello	Lazio	Frosinone	692	98.034	162.877	141.67	0.0000051631	235.37	0.000006358
A765	Belmonte in Sabina	Lazio	Rieti	644	234.576	289.934	364.25	0.0000123542	450.21	0.000011317
A768	Belstio	Calabria	Cosenza	889	118.612	221.119	133.42	0.000062468	248.73	0.000008631
A769	Belvedere Ostense	Marche	Ancona	2.101	540.724	724.015	257.37	0.0000284778	344.60	0.000028260
A770	Belveglio	Piemonte	Asli	313	131.013	162.606	418.57	0.000069000	519.51	0.000006347
A771	Lizzano in Belvedere	Emilia-Romagna	Bologna	2.174	2.181.724	2.626.902	1.003.55	0.0001149327	1.208.33	0.000102535
A772	Belvedere di Spinello	Calabria	Crotone	1.899	139.639	328.988	73.53	0.000073542	173.23	0.000012840
A773	Belvedere Marittimo	Calabria	Cosenza	8.930	2.252.114	3.807.048	252.20	0.0001186098	426.32	0.000146599
A774	Belvedere Langhe	Piemonte	Cuneo	337	89.247	129.634	264.83	0.0000047003	384.67	0.000005060
A777	Bene	Lombardia	Sondrio	117	75.456	91.869	644.92	0.000039739	785.20	0.000003586
A778	Bene Lario	Lombardia	Como	330	92.973	116.161	281.74	0.0000048965	362.00	0.000004534
A779	Bene Vagienna	Piemonte	Cuneo	3.648	1.387.560	1.695.188	380.36	0.0000730772	464.69	0.000066167
A780	Benebare	Calabria	Reggio Calabria	2.458	237.416	385.850	96.59	0.0000125038	156.98	0.000015061
A782	Benevello	Piemonte	Cuneo	469	138.580	194.213	295.48	0.0000072384	414.10	0.000007581
A783	Benevento	Campania	Benevento	56.939	15.903.595	23.237.580	279.31	0.0008375785	406.11	0.000907021
A784	Benna	Piemonte	Biella	1.141	438.591	551.195	384.39	0.0000230988	483.08	0.000021515
A785	Benivoglio	Emilia-Romagna	Bologna	5.804	3.011.507	4.352.388	518.87	0.0001566040	749.89	0.000169885
A786	Berberio	Lombardia	Bergamo	837	2.430	1.032.946	344.81	0.0000441285	425.08	0.000040318
A787	Berberio di Valtellina	Lombardia	Sondrio	4.046	1.522.489	1.855.548	376.29	0.0000801834	468.61	0.000072427
A788	Bereto	Emilia-Romagna	Parma	1.971	1.573.985	1.919.462	798.37	0.0000628744	973.85	0.000074921
A791	Beregazzo con Figliaro	Lombardia	Como	2.778	753.516	964.245	271.24	0.0000396847	347.10	0.000037637



A792	Bereguardo	Lombardia	Pavia	PV	2.852	883.319	1.121.842	309,72	0,0000465209	383,35	0,0000437888
A793	Bergamasco	Piemonte	Alessandria	AL	709	239.160	312.571	337,32	0,0000125956	440,86	0,000012200
A794	Bergamo	Lombardia	Bergamo	BG	120.207	62.875.168	77.980.122	523,06	0,0003113825	648,72	0,003043760
A795	Bergantino	Veneto	Rovigo	RO	2.411	816.084	1.140.714	338,48	0,0000429799	473,13	0,000044525
A796	Bergoggi	Liguria	Savona	SV	1.069	2.148.259	2.327.303	2.009,80	0,0001131402	2.177,08	0,000090840
A797	Bergolo	Piemonte	Cuneo	CN	55	24.621	33.511	447,66	0,0000012967	609,29	0,000001308
A799	Beinfigo	Lombardia	Brescia	BS	2731	703.454	866.872	257,58	0,0000370481	317,42	0,000033836
A801	Bemaida	Basilicata	Matera	MT	11.998	2.738.421	4.208.078	228,24	0,0001442216	350,73	0,000164252
A802	Bernareggio	Lombardia	Monza e della Brianza	MB	11.411	3.336.329	4.126.563	292,38	0,0001751110	361,63	0,000161070
A804	Bernate Tieno	Lombardia	Milano	MI	2.978	1.093.670	1.264.155	367,25	0,0000575992	424,50	0,000049343
A805	Bernezze	Piemonte	Cuneo	CN	4.216	1.086.675	1.395.871	280,12	0,0000877575	331,09	0,000054484
A809	Beinfino	Emilia-Romagna	Forlì-Cesena	FC	10.968	4.065.711	5.630.094	370,69	0,0002141246	513,32	0,000219757
A811	Berlonico	Lombardia	Lodi	LO	1.059	688.499	794.177	650,14	0,0000362605	749,93	0,000030989
A812	Berzano di San Pietro	Piemonte	Asli	AT	397	115.704	162.536	291,45	0,0000609337	409,41	0,000006344
A813	Berzano di Tortona	Piemonte	Alessandria	AL	157	49.103	67.394	312,76	0,0000259660	429,26	0,000002631
A815	Berzo San Fermo	Lombardia	Bergamo	BG	1.425	361.707	451.723	253,83	0,0000190497	317,00	0,000017632
A816	Berzo Demo	Lombardia	Brescia	BS	1.527	500.630	657.844	327,85	0,0000263662	430,81	0,000025677
A817	Berzo Inferiore	Lombardia	Brescia	BS	2.447	711.189	915.019	290,64	0,0000374554	373,94	0,000035715
A818	Besana in Brianza	Lombardia	Monza e della Brianza	MB	15.441	5.672.481	6.923.465	367,36	0,0002987468	448,38	0,000270240
A819	Besano	Lombardia	Varese	VA	2.508	499.538	743.877	199,18	0,0000263087	286,60	0,000029035
A820	Besate	Lombardia	Milano	MI	2.031	647.374	803.953	318,75	0,0000340946	395,84	0,000031380
A823	Besenzone	Emilia-Romagna	Piacenza	PC	937	484.450	582.936	517,02	0,0000255140	622,13	0,000022753
A825	Besenzone	Lombardia	Varese	VA	5.483	1.606.505	2.024.139	369,17	0,0000646082	369,17	0,000079007
A826	Besozzo	Lombardia	Varese	VA	8.709	2.704.726	3.488.818	310,57	0,0001424470	400,60	0,000136177
A831	Betbela	Emilia-Romagna	Piacenza	PC	2.594	1.495.934	1.875.232	576,69	0,0000787848	722,91	0,000073195
A832	Bettona	Umbria	Perugia	PG	4.276	1.091.118	1.535.099	255,17	0,0000574648	359,03	0,000059923
A834	Beura-Carlezza	Piemonte	Verbanco-Cusio-Ossola	VB	1.431	432.136	574.268	301,96	0,0000227589	401,31	0,000022415
A835	Bevagna	Umbria	Perugia	PG	4.783	1.325.908	1.877.586	277,21	0,0000698303	392,56	0,000073287
A836	Beverino	Liguria	La Spezia	SP	2.251	836.376	969.698	371,56	0,0000440486	430,87	0,000037858
A837	Bellacqua	Veneto	Verona	VR	1.766	513.857	725.837	290,97	0,0000270628	411,01	0,000028331
A842	Bianchi	Calabria	Cosenza	CS	1.194	168.374	270.652	141,02	0,0000088676	226,68	0,000010564
A843	Bianco	Calabria	Reggio Calabria	RC	4.168	888.572	1.326.151	215,59	0,0000473242	318,17	0,000051763
A844	Biancrate	Piemonte	Novara	NO	1.331	676.253	824.851	508,08	0,0000398155	619,72	0,000032196
A845	Biancromno	Lombardia	Varese	VA	3.154	925.447	1.240.446	293,42	0,0000487396	393,29	0,000048418
A846	Bianzano	Lombardia	Bergamo	BG	597	340.343	374.069	570,09	0,0000179245	626,56	0,000014600
A847	Bianzà	Piemonte	Vercelli	VC	1.834	880.332	1.132.915	480,01	0,0000463635	617,73	0,000044221
A848	Bianzone	Lombardia	Sondrio	SO	1.263	471.374	605.795	373,22	0,0000248254	479,65	0,000023646
A849	Biassono	Lombardia	Monza e della Brianza	MB	12.177	4.511.869	5.623.113	370,52	0,0002376220	461,78	0,000219484
A850	Bibbiano	Emilia-Romagna	Reggio nell'Emilia	RE	10.154	3.654.636	4.909.271	359,92	0,0001924750	483,48	0,000191621
A851	Bibbiena	Toscana	Arezzo	AR	11.811	4.714.294	6.154.315	399,14	0,0002482829	521,07	0,000240218
A852	Bibbiana	Toscana	Livorno	LI	3.166	2.787.242	4.468.614	880,37	0,0001467928	1.411,44	0,000174421
A853	Bibiana	Piemonte	Torino	TO	3.366	845.295	1.134.004	251,13	0,0000445183	336,90	0,000044263
A854	Bicari	Puglia	Foggia	FG	2.627	704.474	913.985	268,17	0,0000371018	347,92	0,000035675
A857	Biera	Laio	Viterbo	VT	3.012	789.002	1.017.497	261,95	0,0000415536	337,81	0,000039715
A859	Biella	Piemonte	Biella	BI	42.761	22.666.471	28.512.677	530,07	0,0011937520	666,79	0,001112921
A861	Bieno	Lombardia	Brescia	BS	3.750	1.145.150	1.523.517	305,37	0,0000603105	406,27	0,000059467
A862	Bientina	Toscana	Pisa	PI	8.528	2.786.509	3.885.294	326,75	0,0001467542	455,59	0,000151653
A870	Binago	Lombardia	Como	CO	4.798	1.208.537	1.599.165	251,88	0,0000636488	333,30	0,000062419
A872	Binasco	Lombardia	Milano	MI	7.101	2.444.445	3.216.521	330,16	0,0001234725	452,97	0,000125549
A874	Binetto	Puglia	Bari	BA	2.139	471.807	657.168	220,57	0,0000248482	307,23	0,000025651
A876	Bioglio	Piemonte	Biella	BI	903	315.968	414.535	349,24	0,0000166692	459,06	0,000016180
A878	Bione	Lombardia	Brescia	BS	1.312	423.229	525.167	322,58	0,0000222898	400,28	0,000020499
A881	Biaccia	Campania	Avellino	AV	3.561	664.271	1.011.750	186,54	0,0000349845	284,12	0,000039491



A883	Biscoglie	Puglia	Bariete-Andria-Trani	BT	53.581	12.327.388	20.285.921	230.07	0.0006492340	378.60	0.000791810
A884	Bisegna	Abruzzo	L'Aquila	AQ	208	112.728	148.901	541.96	0.0000059369	715.87	0.000005812
A885	Biserti	Abruzzo	Teramo	TE	1672	318.338	474.589	190.39	0.0000167656	283.84	0.000018524
A887	Bisignano	Calabria	Cosenza	CS	9.494	940.362	1.869.703	99.05	0.0000495251	196.94	0.000072979
A889	Bistagno	Piemonte	Alessandria	AL	1.756	709.171	878.385	403.86	0.0000373492	500.22	0.000034286
A891	Bisuschio	Puglia	Varese	VA	4.268	945.797	1.357.459	221.60	0.0000498114	318.05	0.000052985
A892	Bietto	Puglia	Bari	BA	11.765	2.417.702	3.517.244	205.50	0.0001273307	288.96	0.000137287
A893	Bibione	Puglia	Bari	BA	53.226	10.764.606	17.660.717	202.24	0.0005669286	331.81	0.000689342
A894	Bifritto	Puglia	Bari	BA	11.236	2.957.237	3.923.509	263.19	0.0001557458	349.19	0.000153144
A897	Bivongi	Calabria	Reggio Calabria	RC	1.167	251.542	398.633	215.55	0.0000132477	341.59	0.000015560
A898	Bizzarone	Lombardia	Como	CO	1.733	416.344	622.210	240.24	0.0000279272	359.04	0.000024286
A903	Blieo	Lombardia	Bergamo	BG	72	33.438	40.619	464.41	0.000017610	564.16	0.00001585
A904	Blessagno	Lombardia	Como	CO	290	122.755	167.282	423.29	0.0000064650	576.84	0.000006529
A905	Blevo	Lombardia	Como	CO	1.077	796.647	900.122	739.69	0.0000419562	835.77	0.000035134
A906	Boara Pisani	Veneto	Padova	PD	2.394	771.021	1.054.825	322.06	0.0000406066	440.61	0.000041172
A909	Bobbio	Emilia-Romagna	Piacenza	PC	3.397	2.342.415	2.921.010	689.55	0.0001238656	859.88	0.000114014
A910	Bobbio Pellice	Piemonte	Torino	TO	539	258.648	342.091	479.87	0.0000136219	634.68	0.000013353
A911	Boca	Piemonte	Novara	NO	1.119	428.490	532.059	382.92	0.0000225669	475.48	0.000020768
A912	Bocchigliero	Calabria	Cosenza	CS	1.096	282.891	397.849	258.11	0.0000148988	363.00	0.000015529
A914	Boccolio	Piemonte	Vercelli	VC	164	137.171	161.651	836.41	0.000072242	985.68	0.000006310
A918	Bodio Lomago	Lombardia	Varese	VA	2.234	829.837	988.612	371.50	0.0000437095	442.53	0.000038588
A919	Bofalora d'Adda	Lombardia	Lodi	LO	1.722	410.506	527.506	238.39	0.0000216198	306.33	0.000020590
A920	Bofalora sopra Ticino	Lombardia	Milano	MI	4.099	1.608.445	1.898.826	392.40	0.0000847104	463.24	0.000007416
A922	Bogliasco	Liguria	Genova	GE	4.369	3.372.553	3.840.370	771.93	0.0001776188	879.05	0.000148907
A925	Bognanco	Piemonte	Verano-Cusio-Ossola	VB	191	271.577	325.316	1.421.87	0.0000143029	1.703.22	0.000012698
A929	Bogno	Piemonte	Novara	NO	1.296	845.827	921.760	652.64	0.0000454663	711.23	0.000035979
A930	Bojano	Molise	Campobasso	CB	7.468	1.748.793	2.546.391	234.17	0.0000921019	340.97	0.000099392
A931	Boissano	Liguria	Savona	SV	2.504	926.907	1.078.039	370.17	0.0000488165	430.53	0.000042079
A932	Bolano	Liguria	La Spezia	SP	7.437	2.232.065	2.879.904	300.13	0.0001175639	387.24	0.000112410
A937	Bolgate	Lombardia	Bergamo	BG	6.524	1.914.980	2.298.381	293.47	0.0001008332	382.33	0.000089719
A940	Bollate	Lombardia	Milano	MI	36.232	10.618.310	13.878.529	293.06	0.0005592237	383.06	0.000641729
A941	Bolingo	Piemonte	Torino	TO	2.081	728.273	949.999	349.96	0.0000383652	466.51	0.000037081
A942	Novi Siri	Basilicata	Matera	MT	6.691	1.335.701	2.122.108	199.63	0.0000703460	317.16	0.000082831
A944	Bologna	Emilia-Romagna	Bologna	BO	392.203	231.743.759	300.493.785	590.88	0.0122950127	766.17	0.011729027
A945	Bolognaro	Abruzzo	Pescara	PE	1.017	293.533	404.582	288.63	0.0000154592	397.82	0.000016792
A947	Bolognola	Marche	Macerata	MC	147	146.978	184.115	999.85	0.0000077407	1.252.49	0.000007186
A949	Bolsena	Lazio	Viterbo	VT	3.728	1.801.694	2.576.361	483.29	0.0000948880	691.08	0.000100562
A950	Bolterre	Lombardia	Bergamo	BG	6.187	1.601.551	1.897.490	258.86	0.0000943473	306.69	0.000074064
A953	Bozzano Novarese	Piemonte	Novara	NO	1.146	395.409	516.227	345.03	0.0000208246	450.46	0.000020150
A954	Bozzano Vicentino	Veneto	Vicenza	VI	6.520	2.160.525	2.622.813	331.37	0.0001137862	402.27	0.000102375
A955	Bonarzo	Lazio	Viterbo	VT	1.676	537.152	688.634	320.50	0.0000282896	399.07	0.000026106
A956	Bomba	Abruzzo	Chieti	CH	721	225.153	296.211	312.28	0.000118579	410.83	0.00015562
A959	Bomporto	Emilia-Romagna	Modena	MO	10.158	3.304.741	4.494.825	325.33	0.0001740474	442.49	0.000175444
A961	Bonassola	Liguria	La Spezia	SP	817	2.328.684	2.549.041	2.850.29	0.0001228424	3.120.00	0.000098495
A962	Bonate Sotto	Lombardia	Bergamo	BG	6.615	1.639.761	2.092.469	247.89	0.0000636596	316.32	0.000081675
A963	Bonate Sopra	Lombardia	Bergamo	BG	10.229	2.489.759	3.100.067	243.40	0.0001311256	303.07	0.000121003
A964	Bonavigo	Veneto	Verona	VR	1.995	595.250	848.311	298.37	0.0000334994	425.22	0.000033112
A965	Bondeno	Emilia-Romagna	Ferrara	FE	13.872	6.308.344	8.031.134	454.75	0.0003322351	578.95	0.000313475
A970	Bonea	Campania	Benevento	BN	1.361	270.132	392.533	198.48	0.0000142267	288.42	0.000015322
A971	Bonefio	Molise	Campobasso	CB	1.197	376.629	376.629	202.18	0.000127456	314.64	0.000014701
A972	Bonemise	Lombardia	Cremona	CR	1.463	481.670	566.351	329.23	0.0000253676	400.79	0.000022887
A973	Bonifati	Calabria	Cosenza	CS	2.981	539.917	916.488	209.19	0.0000284352	355.09	0.000035773
A975	Bonito	Campania	Avellino	AV	2.212	362.506	532.333	163.88	0.0000190917	240.66	0.000020778






A979	Bonvicino	Piemonte	Cuneo	CN	100	40.840	57.098	408,40	0,000021509	570,98	0,000002229
A981	Borbona	Lazio	Rieti	RI	594	298.566	382.854	502,28	0,0000157132	644,53	0,000014944
A982	Borca di Cadore	Veneto	Belluno	BL	824	1.567.152	1.753.073	1.901,88	0,0000823356	2.127,52	0,000068427
A984	Borghiera	Liguria	Imperia	IM	10.171	9.800.561	11.531.406	963,58	0,0005161562	1.133,75	0,000450100
A986	Bordolano	Lombardia	Cremona	CR	560	220.868	272.561	394,41	0,0000116322	486,72	0,000010639
A987	Bore	Emilia-Romagna	Parma	PR	667	534.255	648.795	800,98	0,0000281371	972,71	0,000025324
A988	Boretto	Emilia-Romagna	Reggio nell'Emilia	RE	5.208	1.772.027	2.446.873	340,25	0,0000933255	469,83	0,000095508
A989	Borghetto	Lombardia	Pavia	PV	2.657	709.858	909.751	267,17	0,0000373854	342,40	0,000035550
A990	Borghetto Torinese	Piemonte	Torino	TO	11.835	3.688.641	4.736.629	309,98	0,0001932126	400,22	0,000184863
A992	Borghetto di Vara	Liguria	La Spezia	SP	878	520.207	592.491	592,49	0,0000273972	674,82	0,000023126
A993	Borghetto d'Arroscia	Liguria	Imperia	IM	408	158.329	200.984	388,06	0,0000083386	492,61	0,000007845
A995	Borghetto Lodigiano	Lombardia	Lodi	LO	4.259	1.256.508	1.591.287	295,02	0,0000661752	373,63	0,000062112
A996	Borgo Velino	Lazio	Rieti	RI	941	288.410	375.952	306,49	0,0000151894	399,52	0,000014674
A998	Borghetto di Borbera	Piemonte	Alessandria	AL	1.917	863.160	1.189.090	450,27	0,0000454592	620,29	0,000046413
A999	Borghetto Santo Spirito	Liguria	Savona	SV	4.601	7.688.381	8.844.845	1.671,02	0,0004049162	1.922,37	0,000345237
B001	Borghesi	Emilia-Romagna	Forlì-Cesena	FC	2.862	698.258	939.531	243,98	0,0000367744	328,28	0,000036672
B002	Borgia	Calabria	Catanzaro	CZ	7.202	1.659.401	1.659.401	121,44	0,0000460611	230,41	0,000064771
B003	Borgiallo	Piemonte	Torino	TO	584	205.587	249.846	352,03	0,0001082744	427,48	0,000009744
B005	Borgio Verezzi	Liguria	Savona	SV	2.075	2.921.625	3.383.619	1.408,01	0,0001539703	1.630,66	0,000132071
B007	Borgo a Mozzano	Toscana	Lucca	LU	6.655	2.280.977	3.450.805	342,75	0,0001201299	518,50	0,000134686
B008	Borgorose	Lazio	Rieti	RI	4.222	1.207.727	1.666.869	286,06	0,0000636061	394,81	0,000065062
B009	Borgo d'Ale	Piemonte	Vercelli	VC	2.217	903.143	1.118.510	407,37	0,0000475649	504,52	0,000043658
B010	Borgo di Terzo	Lombardia	Bergamo	BG	1.148	264.078	333.291	230,03	0,000139079	290,32	0,000013009
B012	Montegagnana	Lombardia	Mantova	MN	2.423	793.698	1.075.027	327,54	0,0000418009	443,68	0,000041961
B014	Suardi	Lombardia	Pavia	PV	585	197.638	246.598	337,84	0,0000104088	421,54	0,000009625
B015	Borgofranco d'Ivea	Piemonte	Torino	TO	3.537	1.217.613	1.581.753	344,25	0,0000641268	447,20	0,000061740
B016	Borgoavezzano	Piemonte	Novara	NO	1.954	791.222	1.016.956	404,92	0,0000416705	520,45	0,000039694
B017	Borgo San Giovanni	Lombardia	Lodi	LO	2.447	611.659	743.014	249,96	0,0000322136	303,64	0,000029002
B018	Borgomale	Piemonte	Cuneo	CN	386	97.903	139.898	253,63	0,0000051561	362,43	0,000005461
B019	Borgomanero	Piemonte	Novara	NO	21.276	9.360.301	11.842.302	439,95	0,0004929694	556,61	0,000462243
B020	Borgomaro	Liguria	Imperia	IM	823	299.227	369.587	363,58	0,000157591	449,07	0,00014426
B021	Borgomasino	Piemonte	Torino	TO	771	327.639	419.889	424,82	0,0000172502	544,60	0,000016389
B024	Borgone Susa	Piemonte	Torino	TO	2.150	669.853	886.628	311,56	0,0000392785	412,39	0,000034607
B025	Borgonovo Val Tidone	Emilia-Romagna	Piacenza	PC	7.996	2.929.430	3.759.306	366,36	0,0001542813	470,15	0,000146735
B026	Borgo Pace	Marche	Pesaro e Urbino	PU	531	164.509	250.068	309,81	0,0000086640	470,94	0,000009761
B028	Borgo Priolo	Lombardia	Pavia	PV	1.319	454.533	623.369	344,60	0,0000239384	472,61	0,000024332
B029	Borghetto Alessandrino	Piemonte	Alessandria	AL	536	177.887	242.763	331,88	0,0000093686	452,92	0,000009476
B030	Borghetto Mormorio	Lombardia	Pavia	PV	417	147.711	198.369	354,22	0,0000077993	464,24	0,000007556
B031	Borgonico	Veneto	Padova	PD	8.892	2.802.384	3.509.788	315,16	0,0001475903	394,71	0,000136996
B033	Borgo San Dalmazzo	Piemonte	Cuneo	CN	12.474	4.920.894	6.449.747	394,49	0,0002591637	517,06	0,000251750
B034	Fidenza	Emilia-Romagna	Parma	PR	27.008	12.721.283	15.503.755	471,02	0,0006699789	574,04	0,000605151
B035	Borgo San Giacomo	Lombardia	Brescia	BS	5.334	1.501.430	1.904.778	281,48	0,0000790743	357,10	0,000074348
B036	Borgo San Lorenzo	Toscana	Firenze	FI	18.203	6.489.336	8.747.278	356,50	0,0003417673	480,54	0,000341428
B037	Borgo San Martino	Piemonte	Alessandria	AL	1.353	500.877	597.803	370,20	0,0000263792	441,84	0,000023334
B038	Borgo San Siro	Lombardia	Pavia	PV	953	358.540	442.313	376,22	0,000188929	464,13	0,00017265
B040	Borgosolto	Lombardia	Brescia	BS	9.079	2.619.732	3.430.462	288,55	0,0001379707	377,84	0,000133899
B041	Borgosesia	Piemonte	Vercelli	VC	12.168	5.911.920	7.286.533	485,86	0,0003113571	596,83	0,000284412
B042	Borgo Val di Taro	Emilia-Romagna	Parma	PR	6.680	2.919.990	3.858.063	437,12	0,0001537842	577,55	0,000150590
B043	Borgo Ticino	Piemonte	Novara	NO	5.135	1.437.986	1.838.802	280,04	0,0000757331	358,09	0,000071773
B044	Borgo Tossignano	Emilia-Romagna	Bologna	BO	923.641	1.304.315	1.304.315	284,99	0,0000486445	402,44	0,000050911
B046	Borgo Vercelli	Piemonte	Vercelli	VC	2.255	888.197	1.114.312	393,88	0,0000467777	464,15	0,000043494
B048	Bormida	Liguria	Savona	SV	343	154.968	184.873	450,63	0,0000081405	538,99	0,000007216
B049	Bormio	Lombardia	Sondrio	SO	3.991	4.991.916	6.002.925	1.250,79	0,0002629042	1.504,12	0,000234309



B051	Bornasco	Lombardia	Pavia	2.656	PV	652.836	809.102	245.80	0.000043822	304.63	0.000031581
B054	Borno	Lombardia	Brescia	2.480	BS	1.791.983	2.207.280	722.57	0.0000943766	890.03	0.000086166
B057	Borlengo	Lombardia	Chieti	305	CH	149.085	182.577	488.80	0.000078517	598.61	0.000007126
B058	Borlana	Piemonte	Biella	862	BI	235.645	316.206	273.37	0.0000124105	366.83	0.000012342
B061	Bosco del Grappa	Veneto	Treviso	5.866	TV	1.807.320	2.298.006	308.10	0.0000951843	391.76	0.000089698
B067	Borzona	Liguria	Genova	1.800	GE	765.101	999.095	425.06	0.0000402948	555.05	0.000038997
B069	Bosaro	Veneto	Rovigo	1.460	RO	349.361	519.562	239.29	0.0000183994	356.14	0.000020295
B070	Boschi Sant'Anna	Veneto	Verona	1.342	VR	397.998	534.573	296.57	0.0000209610	398.34	0.000020866
B071	Bosco Marengo	Piemonte	Alessandria	2.251	AL	990.059	1.201.529	435.39	0.0000516158	533.78	0.000046889
B073	Bosco Chiesanuova	Veneto	Verona	3.544	VR	3.068.162	3.570.089	865.73	0.0001615878	1.007.36	0.000139350
B075	Bosconero	Piemonte	Torino	3.062	TO	932.079	1.165.717	304.40	0.0000490889	380.70	0.000045501
B076	Boscotera	Campania	Napoli	26.043	NA	3.176.225	6.654.797	145.00	0.0001988786	255.53	0.000259753
B077	Boscotrecase	Campania	Napoli	9.671	NA	1.473.403	2.674.482	152.35	0.000075982	276.55	0.000104392
B079	Bosia	Piemonte	Cuneo	169	CN	51.406	74.421	304.17	0.0000027073	440.36	0.000002905
B080	Bosio	Piemonte	Alessandria	1.055	AL	474.312	567.529	449.59	0.0000249801	537.94	0.000022152
B081	Bosio Parini	Lombardia	Lecco	3.295	LC	1.348.822	1.646.709	409.29	0.0000710265	499.76	0.000064275
B082	Bosnasco	Lombardia	Pavia	636	PV	266.120	316.086	418.43	0.0000140155	496.99	0.000012338
B083	Bosio	Lombardia	Bergamo	974	BG	425.158	523.070	436.51	0.0000223914	537.03	0.000020417
B084	Bossolasco	Piemonte	Cuneo	639	CN	365.710	455.127	572.32	0.0000192605	712.25	0.000017765
B085	Botricello	Calabria	Catanzaro	4.949	CZ	1.237.792	2.046.508	250.11	0.0000651895	413.52	0.000079680
B086	Botrugno	Puglia	Lecce	2.617	LE	362.429	654.084	138.49	0.0000190877	249.94	0.000025531
B088	Bottauco	Lombardia	Bergamo	5.059	BG	1.588.735	1.929.387	314.04	0.0000636723	381.42	0.000075317
B091	Boticino	Lombardia	Brescia	10.678	BS	3.365.030	4.284.380	315.14	0.0001772226	401.23	0.000167230
B097	Bova	Calabria	Reggio Calabria	398	RC	76.616	111.746	192.50	0.0000040351	280.77	0.000004362
B098	Bovalino	Calabria	Reggio Calabria	8.662	RC	1.520.667	2.469.378	175.56	0.000096386	285.08	0.000096386
B099	Bova Marina	Calabria	Reggio Calabria	4.054	RC	1.095.793	1.462.825	270.30	0.0000577110	360.83	0.000057098
B100	Bovegno	Lombardia	Brescia	2.019	BS	705.530	886.238	349.35	0.0000371469	438.95	0.000034592
B101	Boves	Piemonte	Cuneo	9.637	CN	3.374.666	4.247.708	350.18	0.0001777301	440.77	0.000165799
B102	Bovezzo	Lombardia	Brescia	7.337	BS	2.128.769	2.763.078	290.14	0.0001121137	376.60	0.000107850
B104	Bovino	Puglia	Foggia	2.985	FG	947.783	1.273.418	317.52	0.0000499159	426.61	0.000049705
B105	Bovisio-Masciago	Lombardia	Morza e della Brianza	16.735	MB	5.384.837	6.990.760	321.77	0.0002635977	417.73	0.000272867
B106	Bovolenza	Veneto	Padova	3.462	PD	1.008.916	1.347.361	291.43	0.0000531356	389.19	0.000052591
B107	Bovolone	Veneto	Verona	16.031	VR	3.896.246	5.499.144	240.55	0.0002030930	343.03	0.000214645
B109	Bozzole	Piemonte	Alessandria	305	AL	107.997	149.927	354.09	0.0000568877	491.57	0.000005652
B110	Bozzolo	Lombardia	Mantova	4.043	MN	1.379.000	1.837.276	341.08	0.0000726264	464.43	0.000071714
B111	Bra	Piemonte	Cuneo	29.680	CN	11.522.361	15.533.559	388.24	0.0006066881	523.37	0.000606314
B112	Braccia	Lombardia	Bergamo	723	BG	292.199	365.368	404.15	0.0000153889	533.01	0.000015042
B114	Bracciano	Lazio	Roma	18.468	RM	6.309.860	8.209.529	341.86	0.0003323150	444.53	0.000320439
B115	Braccigliano	Campania	Salerno	5.324	SA	722.861	1.197.134	135.77	0.0000380702	224.86	0.000046727
B117	Brallo di Pregola	Lombardia	Pavia	512	PV	519.106	614.775	1013.88	0.0000273392	1.200.73	0.000023996
B118	Brancaleone	Calabria	Reggio Calabria	3.274	RC	816.255	1.250.234	249.31	0.0000429889	381.87	0.000046800
B120	Brandico	Lombardia	Brescia	1.754	BS	423.208	559.347	241.28	0.0000222886	318.90	0.000021833
B121	Brandizzo	Piemonte	Torino	8.691	TO	2.546.357	3.380.635	292.99	0.0001341064	368.98	0.000131955
B123	Branzi	Lombardia	Bergamo	666	BG	564.084	669.604	846.97	0.0000297080	990.40	0.000025746
B124	Brane	Lombardia	Brescia	683	BS	173.328	243.929	253.77	0.000091285	357.14	0.00009521
B126	Brebba	Lombardia	Varese	3.142	VA	1.011.444	1.276.635	321.91	0.0005532687	406.31	0.000049830
B128	Breda di Piave	Veneto	Treviso	7.652	TV	2.226.303	2.865.825	290.94	0.0001172504	374.52	0.000111860
B129	Castelverde	Lombardia	Cremona	5.561	CR	1.891.350	2.476.477	340.11	0.0000996098	445.33	0.000096663
B131	Bregano	Lombardia	Varese	824	VA	234.066	275.382	284.06	0.0000123273	334.44	0.000010757
B132	Breganze	Veneto	Vicenza	8.379	VI	2.839.585	3.464.605	338.89	0.0001495495	413.49	0.000135232
B134	Bregnano	Lombardia	Como	6.378	CO	1.832.566	2.321.069	287.33	0.0000966139	363.92	0.000090597
B137	Brembate	Lombardia	Bergamo	8.488	BG	2.365.902	3.138.276	277.56	0.0001240759	369.73	0.000124295
B138	Brembate di Sopra	Lombardia	Bergamo	7.904	BG	2.420.899	3.168.273	306.29	0.0001274990	400.84	0.000123666



B141	Brembo	Lombardia	Lodi	LO	2.686	773.318	956.860	287.91	0.0000407275	356.24	0.000037349
B142	Breme	Lombardia	Pavia	PV	713	284.456	367.254	398.96	0.000149811	515.08	0.000014335
B143	Brendola	Veneto	Vicenza	VI	6.661	2.199.379	2.715.200	330.19	0.0001156325	407.63	0.000105981
B144	Brema	Lombardia	Como	CO	2.174	755.021	917.488	347.30	0.000397639	422.03	0.000035812
B149	Breno	Lombardia	Brescia	BS	4.635	1.929.153	2.463.176	416.21	0.0001016007	531.43	0.000098144
B150	Brescia	Lombardia	Varese	VA	1.744	394.219	539.763	226.04	0.000207619	309.50	0.000021068
B152	Brentino Belluno	Veneto	Verona	VR	1.355	462.752	660.257	341.51	0.000243713	479.89	0.00025381
B154	Brencone sul Garda	Veneto	Verona	VR	2.470	2.160.609	2.673.010	874.74	0.0001137906	1.082.19	0.000104334
B156	Brescello	Emilia-Romagna	Reggio nell'Emilia	RE	5.623	2.192.371	3.083.085	389.89	0.000154634	548.30	0.000120341
B157	Brescia	Lombardia	Brescia	BS	196.850	96.585.752	125.988.491	490.66	0.0056867835	640.02	0.004917647
B159	Bressana Bottarone	Lombardia	Pavia	PV	3.427	1.051.576	1.351.219	306.85	0.0000553823	394.29	0.000052741
B161	Bressanvido	Veneto	Vicenza	VI	3.188	960.616	1.200.594	301.32	0.000050918	376.60	0.000046662
B162	Bresso	Lombardia	Milano	MI	26.118	7.872.732	10.456.430	301.43	0.000446252	400.35	0.000408141
B166	Brezzo di Bedero	Lombardia	Varese	VA	1.253	800.994	931.097	639.26	0.0000421851	743.09	0.000036343
B167	Briaglia	Piemonte	Cuneo	CN	305	90.311	135.772	296.10	0.0000047563	445.15	0.000005300
B169	Briatico	Calabria	Vibo Valentia	VV	3.784	964.899	1.719.400	254.99	0.0000508174	454.39	0.000067112
B171	Bricherasio	Piemonte	Torino	TO	4.601	1.298.399	1.741.568	282.20	0.0000683814	378.52	0.000067978
B172	Brienno	Lombardia	Como	CO	333	289.334	362.883	868.87	0.000152381	1.089.74	0.00014164
B173	Brienza	Basilicata	Potenza	PZ	3.841	606.966	861.181	198.02	0.0000319665	224.21	0.000033614
B175	Briga Alta	Piemonte	Cuneo	CN	39	64.828	64.828	1.172.27	0.000024078	1.662.26	0.000002530
B176	Briga Novarese	Piemonte	Novara	NO	2.744	1.107.668	1.368.200	403.74	0.0000583464	498.65	0.000053408
B178	Brignano Gera d'Adda	Lombardia	Bergamo	BG	6.069	1.875.867	2.272.845	309.06	0.0000897839	374.47	0.000088707
B179	Brignano-Frascata	Piemonte	Alessandria	AL	422	202.101	255.797	478.91	0.000106439	606.15	0.000009984
B180	Brindisi	Puglia	Brindisi	BR	83.169	24.081.519	34.792.887	289.55	0.0012682769	418.34	0.001358046
B181	Brindisi Montagna	Basilicata	Potenza	PZ	811	133.921	168.800	165.13	0.0000070531	208.14	0.000006589
B182	Bronzo	Lombardia	Varese	VA	773	228.999	324.392	296.25	0.000120605	419.65	0.00012662
B183	Brona	Piemonte	Novara	NO	1.106	560.880	675.580	507.12	0.000235939	610.83	0.000263370
B184	Brone	Lombardia	Brescia	BS	735	239.556	301.206	325.93	0.000128165	409.80	0.00011757
B187	Brosso	Lombardia	Monza e della Brianza	MB	6.080	2.076.982	2.442.938	341.54	0.0001093653	401.80	0.000095354
B188	Brisighella	Emilia-Romagna	Ravenna	RA	7.204	3.101.840	4.067.712	430.57	0.0001633615	564.65	0.000158773
B191	Brivago-Valtravaglia	Lombardia	Varese	VA	1.245	303.456	442.236	243.74	0.000159818	355.21	0.00017262
B193	Brivio	Abruzzo	Pescara	PE	267	126.220	151.484	472.73	0.000066475	567.35	0.000008913
B194	Broletto	Lombardia	Lecco	LC	4.448	1.705.522	2.073.555	383.44	0.000088230	466.18	0.000080936
B195	Broccostella	Lazio	Frosinone	FR	2.677	540.607	791.443	201.95	0.000284716	295.65	0.000030892
B196	Brogliano	Veneto	Vicenza	VI	4.007	1.167.377	1.420.862	291.33	0.0000614811	354.60	0.000056460
B197	Brogliaturo	Calabria	Vibo Valentia	VV	650	56.230	114.906	86.51	0.0000029614	176.78	0.000004485
B200	Brondello	Piemonte	Cuneo	CN	259	62.924	85.573	242.95	0.0000033140	330.40	0.000003340
B201	Broni	Lombardia	Pavia	PV	9.602	2.947.404	4.139.632	306.96	0.001552279	431.12	0.000161580
B204	Brossasco	Piemonte	Cuneo	CN	1.005	370.507	467.829	368.66	0.000195131	465.50	0.00018261
B205	Brosso	Piemonte	Torino	TO	395	177.195	213.381	448.59	0.000093321	540.21	0.000008329
B207	Brovello-Carpugnino	Piemonte	Verano-Cusio-Ossola	VB	774	400.104	520.396	555.69	0.000228518	672.35	0.000203312
B209	Brozolo	Piemonte	Torino	TO	453	188.942	372.94	372.94	0.0000088975	470.84	0.000008325
B212	Bughiero	Lombardia	Monza e della Brianza	MB	34.845	11.072.918	14.037.396	317.78	0.0005831661	402.85	0.000647915
B213	Brugine	Veneto	Padova	PD	7.186	1.786.659	2.329.085	248.63	0.000094962	324.11	0.000090910
B214	Brugnato	Liguria	La Spezia	SP	1.280	662.997	923.716	517.97	0.0000349174	721.65	0.000036055
B216	Buino	Piemonte	Torino	TO	8.453	2.717.951	3.655.951	321.52	0.0001431383	432.50	0.000142701
B217	Bumano	Lombardia	Bergamo	BG	122	111.658	135.577	916.67	0.000058911	1.111.29	0.000005292
B218	Bunate	Lombardia	Como	CO	1.628	1.126.382	1.272.502	691.88	0.0000593220	781.64	0.000049669
B219	Bunello	Lombardia	Varese	VA	933	388.937	465.363	416.87	0.000204838	498.78	0.000018164
B221	Buino	Piemonte	Asli	AT	297	140.303	169.585	472.40	0.000073892	570.99	0.000006619
B223	Buseppio	Lombardia	Bergamo	BG	5.609	1.652.303	1.992.608	294.58	0.0000870202	355.25	0.000077776
B225	Busiasco	Piemonte	Torino	TO	1.481	515.455	655.820	348.05	0.0000271469	442.82	0.000025598
B227	Brusciano	Campania	Napoli	NA	15.703	2.361.641	4.053.225	150.39	0.0001243782	258.12	0.000158208




B228	Brusimpiano	Lombardia	Varese	VA	1.165	395.226	497.781	339.25	0.0000208150	427.28	0.000019430
B229	Brusnengo	Piemonte	Biella	BI	1.959	680.805	833.791	347.53	0.0000358552	425.62	0.000032545
B232	Bruzolo	Piemonte	Torino	TO	1.477	433.332	570.339	293.39	0.0000228219	386.15	0.000022262
B234	Bruzio Zeffino	Calabria	Reggio Calabria	RC	1.034	204.026	305.103	197.32	0.0000107452	295.07	0.000011909
B235	Bubbiano	Lombardia	Milano	MI	2.462	575.886	711.101	233.91	0.0000303296	288.83	0.000027756
B236	Bubbio	Piemonte	Asli	AT	802	273.723	362.937	341.30	0.0000441559	452.54	0.000014156
B238	Buchianico	Abruzzo	Chieti	CH	4.954	1.044.438	1.392.463	210.83	0.0000550063	281.08	0.000054351
B239	Bucciano	Campania	Benevento	BN	1.985	320.016	588.188	161.22	0.0000168540	286.24	0.000022178
B240	Bucinasco	Lombardia	Milano	MI	26.960	8.496.513	11.058.789	315.15	0.0004474772	410.19	0.000431653
B242	Bucino	Campania	Salerno	SA	4.648	1.031.722	1.588.830	221.97	0.0000543367	341.83	0.000062016
B243	Bucine	Toscana	Arezzo	AR	9.931	3.636.066	4.875.059	386.13	0.0001914970	490.89	0.000190286
B249	Budrio	Emilia-Romagna	Bologna	BO	18.309	7.725.255	9.766.280	421.94	0.0004068582	533.41	0.000381202
B251	Buggiano	Toscana	Pistbia	PT	8.707	2.495.505	3.354.879	286.61	0.0001314282	385.31	0.000130949
B255	Buglio in Monte	Lombardia	Sondrio	SO	1.946	822.484	954.306	422.85	0.0000433169	490.39	0.000037249
B256	Bugliara	Abruzzo	L'Aquila	AQ	1.036	258.488	367.209	249.51	0.0000136135	354.45	0.000014333
B258	Bugigliate	Lombardia	Varese	VA	3.068	1.038.894	1.284.510	338.62	0.0000547144	418.68	0.000050138
B261	Bulgogno	Lombardia	Lecco	LC	2.866	1.043.949	1.280.942	364.25	0.0000549806	446.63	0.000049963
B262	Bulgogrosso	Lombardia	Como	CO	4.002	1.257.310	1.576.448	314.17	0.0000662174	393.91	0.000061533
B266	Buonibaccdo	Campania	Salerno	SA	2.403	369.309	543.845	153.69	0.0000194500	226.24	0.000021220
B267	Buonilbergo	Campania	Benevento	BN	1.535	302.400	436.551	197.00	0.0000159262	284.40	0.000017040
B268	Montebello sul Sangro	Abruzzo	Chieti	CH	74	37.614	50.204	508.30	0.0000019810	678.43	0.000001960
B269	Buonconvento	Toscana	Siena	SI	3.002	1.271.191	1.862.642	423.45	0.0000668485	620.47	0.000072704
B270	Buonvicino	Calabria	Cosenza	CS	2.011	199.930	326.896	99.42	0.0000105295	162.55	0.000012760
B272	Burago di Molgora	Lombardia	Monza e della Brianza	MB	4.223	1.484.353	1.940.991	353.86	0.0000787016	469.62	0.000075762
B278	Buriasco	Piemonte	Torino	TO	1.331	465.267	686.490	349.56	0.0000245037	515.77	0.000026795
B279	Burlo	Piemonte	Torino	TO	1.111	580.525	810.859	522.52	0.0000367339	729.85	0.000031650
B280	Burzoro	Piemonte	Vercelli	VC	851	488.809	579.214	574.39	0.0000257436	680.63	0.000022608
B282	Busalla	Liguria	Genova	GE	5.146	2.845.692	3.308.909	552.99	0.0000315075	643.20	0.000129194
B284	Busano	Piemonte	Torino	TO	1.614	598.251	753.023	370.66	0.000029392	466.56	0.000029392
B285	Busca	Piemonte	Cuneo	CN	10.146	3.274.435	4.246.016	322.73	0.0000724513	418.49	0.000165733
B286	Buscate	Lombardia	Milano	MI	4.606	1.494.022	1.860.727	324.36	0.0000786842	403.98	0.000072629
B289	Busnago	Lombardia	Monza e della Brianza	MB	6.769	2.119.221	2.557.262	313.08	0.0001116108	377.79	0.000098916
B292	Busseno	Lombardia	Milano	MI	8.332	2.412.315	3.088.433	289.52	0.0001704469	370.67	0.000120549
B293	Bussato	Emilia-Romagna	Parma	PR	6.778	3.208.198	4.083.009	473.33	0.0001689629	602.39	0.000159370
B294	Bussi sul Tirino	Abruzzo	Pescara	PE	2.286	487.730	712.418	213.36	0.0000258668	311.64	0.000027807
B295	Busso	Molise	Campobasso	CB	1.163	247.530	335.313	212.84	0.0000130364	288.32	0.000013088
B296	Bussolengo	Veneto	Verona	VR	20.697	7.481.614	9.842.549	361.48	0.0003940266	475.55	0.000384179
B297	Bussoleno	Piemonte	Torino	TO	5.629	2.149.267	2.696.586	381.82	0.0001131933	479.05	0.000105255
B300	Busto Arsizio	Lombardia	Varese	VA	82.981	31.381.738	39.781.732	378.18	0.0016527501	479.41	0.001552781
B301	Busto Garolfo	Lombardia	Milano	MI	14.027	4.382.355	5.332.983	312.42	0.0002308011	380.19	0.000208160
B303	Buiti	Toscana	Pisa	PI	5.542	2.004.619	2.685.223	361.71	0.0001055752	484.52	0.000104811
B304	Buitapeira	Veneto	Verona	VR	7.072	2.071.179	2.649.732	292.87	0.0001090807	374.68	0.000103426
B305	Buttigliera Alta	Piemonte	Torino	TO	6.278	2.171.086	2.782.810	345.82	0.0001143424	443.26	0.000108620
B306	Buttigliera d'Asli	Piemonte	Asli	AT	2.493	711.006	950.215	285.20	0.0000374468	381.15	0.000037089
B310	San Paolo d'Argon	Lombardia	Bergamo	BG	5.914	1.951.544	2.381.768	329.99	0.0001027800	402.73	0.000092966
B311	Cabella Ligure	Piemonte	Alessandria	AL	475	427.910	517.381	900.86	0.000225363	1.089.22	0.000020195
B312	Castello Cabaglio	Lombardia	Varese	VA	588	205.160	261.060	367.67	0.0000108050	467.85	0.000010190
B313	Cabiate	Lombardia	Como	CO	7.408	2.651.769	3.251.843	357.96	0.0001396580	438.96	0.000126928
B317	Poggio Sarnita	Molise	Isernia	IS	585	220.951	278.079	377.69	0.0000116366	475.35	0.000010654
B319	Caccuri	Calabria	Crotone	KR	1.546	249.911	376.317	161.65	0.0000131618	243.41	0.000014889
B326	Cedegliano-Viconago	Lombardia	Varese	VA	2.131	504.102	704.413	236.56	0.0000265490	330.56	0.000027495
B328	Cadebosco di Sopra	Emilia-Romagna	Reggio nell'Emilia	RE	10.631	3.374.609	4.554.888	317.43	0.0001777271	428.45	0.000177789
B332	Cadeo	Emilia-Romagna	Piacenza	PC	5.970	2.316.457	3.056.044	388.02	0.0001219985	511.90	0.000119285



B345	Cadoneghe	Veneto	Padova	PD	15.753	4.622.320	6.244.408	293,42	0,0002434385	366,39	0,000243735
B346	Cadorago	Lombardia	Como	CO	7.917	2.348.220	2.863.642	296,60	0,0001236713	361,71	0,000111775
B349	Caesano di San Marco	Veneto	Treviso	TV	7.839	2.536.693	3.186.763	323,60	0,0001335974	406,53	0,000124387
B350	Cafasse	Piemonte	Torino	TO	3.305	1.271.711	1.600.812	384,78	0,0000669759	484,36	0,000062484
B351	Cagliano	Campania	Salerno	SA	2.540	495.000	723.220	194,88	0,0002606897	284,73	0,000262229
B352	Cagli	Marche	Pesaro e Urbino	PU	2.521.501	564.144	3.486.165	313,00	0,0001327973	432,74	0,000136074
B355	Caglio	Lombardia	Como	CO	475	1.616.289	2.596.485	242,76	0,0002971112	1.355,43	0,000251530
B357	Cagnano Varano	Puglia	Foggia	FG	6.658	495.823	598.505	432,26	0,0000611234	389,98	0,000101347
B358	Abruzzo	Abruzzo	L'Aquila	AQ	1.146	435.992	678.274	251,58	0,0002296200	522,26	0,000203361
B361	Caianello	Campania	Caserta	CE	1.733	986.916	1.420.939	192,98	0,0000250336	275,06	0,000264745
B362	Calauro	Campania	Caserta	CE	5.166	2.141	2.76.666	276,28	0,0000311525	350,61	0,000055463
B365	Cairò	Lombardia	Brescia	BS	1.040	405.767	503.493	390,16	0,000023701	484,13	0,000019653
B366	Caiolo	Lombardia	Sondrio	SO	1.040	405.767	503.493	390,16	0,000023701	484,13	0,000019653
B367	Cairano	Campania	Avellino	AV	273	88.255	99.620	250,02	0,000035947	364,91	0,000033888
B368	Cairate	Lombardia	Varese	VA	7.720	2.202.080	2.794.488	285,24	0,0001159747	361,98	0,000109076
B369	Cairo Montenotte	Liguria	Savona	SV	12.651	5.112.960	6.245.421	404,15	0,000262791	493,67	0,000243774
B371	Caivano	Campania	Napoli	NA	35.587	5.194.069	9.247.888	145,67	0,0002730241	259,85	0,000360941
B374	Caiaritano	Campania	Avellino	AV	2.127	367.761	540.218	172,90	0,0000193685	253,98	0,000021086
B375	Calatizo di Cedore	Veneto	Belluno	BL	1.861	1.019.807	1.280.216	547,99	0,000037092	687,92	0,000049970
B379	Calamandran	Piemonte	Asi	AT	1.658	887.722	1.129.13	385,25	0,0000374300	535,42	0,000034650
B380	Calascia-Castiglione	Piemonte	Reggio Calabria	RC	782	108.145	152.768	138,29	0,000005656	195,38	0,000005964
B382	Calascio	Lombardia	Verbania-Cusio-Ossola	VB	965	217.668	274.939	385,25	0,0000114637	486,56	0,000010730
B387	Lungavilla	Lombardia	L'Aquila	AQ	122	110.328	137.754	904,33	0,000008105	1.129,13	0,000005377
B388	Calata	Lombardia	Pavia	PV	2.451	623.437	878.181	254,36	0,0000328339	358,30	0,000034278
B390	Calci	Lazio	Viterbo	VT	911	249.029	326.845	273,36	0,0000131153	358,78	0,000012758
B391	Calciano	Toscana	Pisa	PI	6.293	2.191.810	3.163.787	348,29	0,0001154338	502,75	0,000123491
B392	Calcinaia	Basilicata	Matera	MT	662	137.814	190.477	208,18	0,0000072581	287,73	0,000007495
B393	Calcinate	Toscana	Pisa	PI	12.697	3.855.599	5.146.927	303,66	0,00020305689	405,37	0,000200897
B394	Calcinate	Lombardia	Bergamo	BG	6.098	1.964.962	2.303.308	322,23	0,0001034866	377,72	0,000089904
B395	Calcinate	Lombardia	Bergamo	BG	12.936	4.016.477	5.091.165	310,49	0,0002115317	393,57	0,000198722
B396	Calcio	Lombardia	Bergamo	BG	5.410	1.703.560	2.097.672	314,89	0,000097197	387,74	0,000081877
B398	Calderola	Lombardia	Lecco	LC	5.351	1.963.628	2.443.307	366,96	0,0001034164	456,61	0,000095368
B399	Calderara di Reno	Emilia-Romagna	Macerata	MC	1.660	557.383	774.024	337,81	0,0000293551	469,11	0,000030212
B402	Calderaro	Veneto	Bologna	BO	13.452	6.584.905	8.071.640	489,51	0,0003468005	600,03	0,000315056
B403	Caldogno	Veneto	Vicenza	VI	11.305	3.751.365	4.664.836	307,31	0,0001279238	396,39	0,000122291
B405	Calendasco	Emilia-Romagna	Piacenza	PC	2.404	976.604	1.233.491	331,83	0,0000514338	412,63	0,000048146
B406	Calenzano	Toscana	Firenze	FI	18.319	8.395.747	12.509.885	458,31	0,0004421703	682,89	0,000488292
B408	Caletano	Emilia-Romagna	Parma	PR	2.054	1.048.495	1.364.803	510,46	0,0000552200	664,46	0,000053272
B409	Calice Ligure	Liguria	Savona	SV	1.677	636.302	784.963	379,43	0,0000335115	468,08	0,000030639
B410	Calice al Cornoviglio	Liguria	La Spezia	SP	1.039	461.963	534.994	444,53	0,0000243245	514,91	0,000020862
B413	Calimera	Puglia	Lecca	LE	6.753	1.550.290	2.377.126	229,57	0,0000816476	352,01	0,000092785
B415	Calitri	Campania	Avellino	AV	4.274	1.238.800	1.669.067	289,85	0,0000652426	390,52	0,000065148
B416	Calizzano	Liguria	Savona	SV	1.424	979.110	1.133.343	687,58	0,0000515658	795,89	0,000044237
B417	Callabiana	Piemonte	Biella	BI	147	75.997	98.463	516,99	0,000040024	669,82	0,000003843
B418	Calliano	Piemonte	Asi	AT	1.215	488.883	608.825	385,91	0,000246942	501,09	0,00023764
B423	Caldiocorte	Lombardia	Lecco	LC	13.481	4.406.433	5.694.142	326,86	0,0002026691	422,38	0,000222257
B424	Calquezzati	Calabria	Cosenza	CS	1.326	533.540	714.404	402,37	0,0000280994	538,77	0,000027885
B425	Caluso	Piemonte	Asi	AT	1.148	475.566	571.659	414,26	0,0000250461	497,96	0,000022313
B426	Caloveto	Calabria	Cosenza	CS	1.122	104.393	189.694	93,04	0,000054979	169,07	0,000007404
B431	Calignaga	Piemonte	Novara	NO	2.504	981.619	1.210.219	392,02	0,0000516980	483,31	0,000047238
B432	Calio	Veneto	Rovigo	RO	660	286.855	373.838	404,33	0,0000140542	566,42	0,000014992
B433	Caltrano	Veneto	Vicenza	VI	2.519	688.348	861.774	273,26	0,0000362525	342,11	0,000033637



B434	Caluso d'Adda	BG	8.240	2.735.209	3.483.174	331,94	0,0001440525	422,72	0,000135967
B435	Caluso	TO	7.343	2.652.132	3.491.285	361,18	0,0001396771	475,46	0,000136274
B436	Calvinese della Riviera	BS	3.645	966.197	1.212.680	265,07	0,0000608857	332,70	0,000047334
B437	Calvanico	SA	1.381	239.593	417.931	173,49	0,0000126184	302,63	0,000016313
B439	Calvatone	CR	1.171	397.156	521.948	339,16	0,0000209166	445,73	0,000020373
B440	Calvello	PZ	1.749	281.556	434.034	160,98	0,000048284	248,16	0,000016941
B441	Calvene	VI	1.285	360.628	468.242	280,64	0,0000189928	356,61	0,000017886
B442	Calvenzano	BG	4.271	1.402.658	1.664.457	328,41	0,0000738724	389,71	0,000064988
B443	Calvera	PZ	353	73.452	104.524	141,30	0,0000026269	208,08	0,000002867
B444	Calvi	BN	2.510	430.183	587.927	171,39	0,0000226560	234,23	0,000022948
B445	Calvi Risorta	CE	5.485	1.074.066	1.784.694	195,82	0,0000656667	325,38	0,000069661
B446	Calvi dell'Umbria	TR	1.703	710.524	911.157	417,22	0,0000374205	535,03	0,000035565
B447	Calvignano	PV	106	63.290	83.518	597,08	0,0000033333	787,91	0,000003280
B448	Calvignasco	MI	1.226	336.962	408.770	274,85	0,0000177464	333,42	0,000015955
B450	Calvisano	BS	8.352	2.670.728	3.337.166	319,77	0,0001406565	399,56	0,000130258
B452	Calvizzano	NA	12.115	1.738.479	3.132.244	143,50	0,0000915687	258,54	0,000122259
B453	Camagna Monferrato	AL	468	200.966	243.509	429,46	0,0000168851	521,17	0,000009520
B455	Camaiore	LU	31.615	18.003.341	25.211.466	569,46	0,0009481636	797,45	0,000984067
B457	Camandona	BI	310	171.663	213.089	553,75	0,0000090408	687,38	0,000008317
B461	Cambiago	MI	7.126	2.203.520	2.634.150	309,22	0,0001160505	369,65	0,000102818
B462	Cambiano	TO	5.895	2.181.574	2.738.656	370,07	0,0001148847	464,78	0,000106943
B463	Cambsasca	Piemonte	1.575	530.594	700.411	336,89	0,0000279443	444,71	0,000027339
B465	Cambruzzano	BI	1.115	370.037	488.536	331,87	0,0000194884	438,24	0,000019073
B466	San'Elena Sannita	Molise	269	169.217	201.033	629,06	0,0000089120	747,34	0,000007847
B467	Camerano	Piemonte	575	164.164	238.246	285,50	0,0000086459	416,08	0,000009338
B468	Camerano	AN	7.108	2.511.926	3.222.068	353,39	0,0001322930	463,36	0,000125782
B469	Camerano Casasco	Piemonte	406	134.539	173.752	331,38	0,000070856	427,96	0,000006782
B470	Camerala Picena	AN	2.501	727.445	947.534	290,86	0,0000383116	378,86	0,000036985
B471	Camerala Cornello	BG	558	215.694	273.070	396,55	0,0000113597	489,37	0,000010659
B472	Camerala Nuova	RM	410	163.544	194.480	398,89	0,0000068132	474,34	0,00007591
B473	Canerino	NO	10.684	3.589.841	4.654.476	334,13	0,0001880092	435,65	0,000181676
B474	Canerino	MC	6.265	2.915.277	3.755.293	465,33	0,0001535359	589,41	0,000146579
B476	Canerola	SA	6.889	1.722.167	3.173.402	249,99	0,0000080996	460,65	0,000123866
B477	Canigliano	CE	1.980	353.620	537.874	178,60	0,0000186237	271,65	0,000020995
B481	Canini	RC	749	67.535	116.274	90,17	0,0000035568	155,24	0,000004538
B482	Canino	AL	734	374.453	435.463	510,15	0,0000197209	593,27	0,000016997
B484	Canisano	CR	1.229	361.615	465.043	294,24	0,0000190448	378,39	0,000018152
B485	Canisano Vicentino	VI	11.153	4.145.487	5.031.544	371,69	0,0002183261	451,14	0,000196394
B490	Canogli	GE	5.050	7.187.250	8.185.387	1.423,22	0,0003785236	1.620,87	0,000319496
B492	Campagna	SA	16.489	2.781.463	4.122.510	168,69	0,0001464885	250,02	0,000160912
B493	Campagna Lupia	VE	7.134	1.746.833	2.311.548	244,86	0,0000919987	324,02	0,000090226
B494	Castel Campagnano	CE	1.473	251.598	438.983	170,81	0,0000132507	298,02	0,000017135
B496	Campagnano di Roma	RM	10.971	3.587.526	4.516.089	325,18	0,0001878873	411,64	0,000176274
B497	Campagnatico	GR	2.375	788.461	1.054.031	323,56	0,0000404718	443,80	0,000041141
B498	Campagnola Cremasca	CR	661	217.749	268.491	329,42	0,0000114679	406,19	0,000010480
B499	Campagnola Emilia	RE	5.479	1.943.572	2.584.997	354,73	0,0001023601	471,80	0,000100899
B500	Campagna	CS	1.503	240.529	412.800	160,03	0,0000126677	274,65	0,000016113
B501	Campanara	MB	2.152	634.158	766.433	294,68	0,0000333986	356,15	0,000029916
B502	Campagne	RE	5.312	1.852.854	2.601.153	348,81	0,0000975824	489,67	0,000101530
B504	Campello sul Clitunno	PG	2.342	748.861	1.217.978	319,75	0,0000394395	520,06	0,000047541
B505	Campogno	VC	221	385.828	424.534	1.745,83	0,0000203200	1.920,97	0,000016571
B506	Camp Salentina	LE	9.835	2.111.005	3.316.358	214,64	0,000111781	337,20	0,000129446
B507	Campi Bisenzio	FI	48.068	13.881.848	21.386.201	288,80	0,00007311012	444,92	0,0000834757



B509	Campiglia Marittima	Toscana	LI	12.510	4.919.994	7.159.695	393,28	0.0002591163	572,32	0.000279461
B510	Valpato Scena	Piemonte	TO	89	200.266	225.353	2.250,18	0.0000105472	2.532,06	0.000008796
B511	Campiglia dei Beridi	Veneto	VI	1.669	606.698	763.801	363,51	0.0000319524	457,64	0.000029813
B512	Campigione Fenile	Piemonte	TO	1.320	428.727	546.298	324,79	0.0000225793	413,86	0.000021323
B513	Campione d'Italia	Lombardia	CO	1.702	1.819.878	1.999.973	1.069,26	0.0000958456	1.175,07	0.000078084
B515	Campini	Abruzzo	TE	6.569	1.440.293	2.126.912	219,26	0.0000758544	323,78	0.000083019
B516	Campo Calabro	Calabria	RC	4.440	965.680	1.323.688	217,47	0.0000508632	298,13	0.000051667
B519	Campobasso	Molise	CB	47.334	16.448.193	21.854.364	347,49	0.000662602	461,71	0.000085301
B522	Campochiaro	Molise	CB	594	164.532	255.052	276,99	0.0000066652	429,38	0.000000965
B524	Camporesego	Veneto	PD	14.909	4.650.246	5.910.333	311,91	0.0002449098	396,43	0.000230695
B526	Campo di Giove	Abruzzo	AQ	750	1.478.710	1.598.197	1.971,61	0.0000787777	2.130,93	0.000062382
B527	Campodimele	Lazio	LT	560	211.384	211.384	252,95	0.000074603	377,47	0.000008251
B528	Campodipetra	Molise	CB	2.431	406.373	533.355	167,16	0.0000214021	219,40	0.000020818
B530	Campocolino	Lombardia	SO	927	1.280.893	1.467.853	1.361,76	0.0000674595	1.583,44	0.000057294
B531	Campodoro	Veneto	PD	2.613	861.180	1.062.817	329,58	0.0000463549	406,74	0.000041484
B534	Campofione	Marche	FM	1.909	608.613	823.249	318,81	0.0000320532	431,25	0.000032133
B538	Campo Ligure	Liguria	GE	2.793	1.180.527	1.435.195	422,57	0.0000621736	513,85	0.000056019
B539	Campogalliano	Emilia-Romagna	MO	8.559	3.496.344	5.030.868	408,50	0.0001841384	587,79	0.000196367
B541	Campolattaro	Campania	BN	968	187.859	275.766	194,07	0.0000089938	284,88	0.000010764
B542	Campi del Monte Taburno	Campania	BN	1.581	225.393	337.834	142,56	0.000018706	213,68	0.000013186
B543	Campi Appennino	Lazio	FR	1.598	363.848	480.847	227,69	0.0000191624	300,91	0.000018769
B544	Campoleto	Molise	CB	796	161.234	233.523	202,56	0.0000084916	293,37	0.000009115
B546	Campolongo Maggiore	Veneto	VE	10.726	2.448.390	3.147.225	228,27	0.0001289468	293,42	0.000122844
B549	Campomaggiore	Basilicata	PZ	732	133.674	183.472	182,62	0.0000070401	250,64	0.000007161
B550	Camporosso	Molise	CB	7.626	4.393.264	5.446.927	576,09	0.0002313756	714,26	0.000212607
B551	Campomonte	Liguria	GE	6.476	2.524.948	2.964.544	389,89	0.0001239788	460,86	0.000116494
B553	Campo nell'Elba	Toscana	LI	4.666	5.496.241	6.751.668	1.177,93	0.0002894650	1.446,99	0.000263535
B554	Campomogara	Veneto	VE	12.971	3.112.198	4.060.362	239,94	0.0001639070	313,03	0.000158486
B555	Campora	Campania	SA	343	75.953	98.688	221,44	0.0000040001	287,75	0.000003852
B557	Camporgiano	Toscana	LU	2.042	628.151	857.041	307,62	0.0000330822	419,71	0.000033452
B559	Camporosso	Liguria	IM	5.516	1.920.044	2.754.666	348,09	0.0001011210	499,39	0.000107521
B562	Camporotondo di Fiastone	Marche	MC	501	107.355	149.074	214,28	0.0000066540	297,55	0.000008519
B563	Camposampiero	Veneto	PD	11.915	4.754.241	6.338.751	389,01	0.0002503868	532,00	0.000247417
B564	Campo San Martino	Veneto	PD	5.659	1.894.154	2.402.666	334,72	0.0000597575	424,57	0.000093782
B565	Camposano	Campania	NA	5.089	863.790	1.545.319	169,74	0.0000448924	303,66	0.000060318
B566	Camposanto	Emilia-Romagna	MO	3.268	1.072.949	1.437.144	328,32	0.0000565079	439,76	0.000056095
B567	Campospino	Lombardia	PV	1.088	322.994	449.477	296,87	0.0000170108	413,12	0.000017544
B569	Campotosto	Abruzzo	AQ	470	311.008	356.001	661,72	0.0000163795	798,73	0.000013919
B572	Canale	Emilia-Romagna	BO	1.809	1.223.866	1.539.456	676,61	0.0000644624	851,00	0.000060089
B573	Canale	Piemonte	GN	5.486	2.114.790	2.612.242	385,49	0.000113775	476,17	0.000101962
B574	Canale d'Agordo	Veneto	BL	1.068	788.337	921.636	719,42	0.0000404652	863,14	0.000035982
B576	Canale Monterano	Lazio	RM	4.147	1.106.592	1.563.940	266,84	0.0000582797	377,13	0.000061044
B578	Canaro	Veneto	RO	2.608	831.944	1.157.989	319,00	0.0000438152	444,01	0.000045199
B580	Canollara	Basilicata	PZ	1.155	206.370	311.969	178,68	0.0000108887	270,10	0.000012177
B581	Cancello ed Amone	Campania	CE	5.467	858.866	1.586.801	157,05	0.0000452183	290,25	0.000061937
B582	Canda	Veneto	RO	853	323.621	422.815	379,39	0.0000170438	495,66	0.000016504
B584	Candela	Puglia	FG	2.528	609.035	834.613	240,92	0.000020754	330,15	0.000032577
B586	Candelo	Piemonte	BI	7.248	2.896.994	2.896.994	310,92	0.0001186844	399,70	0.000113077
B587	Candia Lomellina	Lombardia	PV	1.441	537.746	659.319	373,18	0.0000283210	457,54	0.000025735
B588	Candia Canavese	Piemonte	TO	1.211	465.684	617.230	384,54	0.000045257	509,69	0.000024092
B589	Candiana	Veneto	PD	2.223	682.720	892.397	307,12	0.0000359561	401,44	0.000034833
B590	Candida	Campania	AV	1.085	154.369	242.381	142,28	0.0000081300	223,39	0.000009461
B591	Candidoni	Calabria	RC	413	335.477	364.097	812,29	0.0000176882	881,59	0.000014212



B592	Candiollo	Piemonte	Torino	TO	5.609	1.701.121	2.256.115	303,28	0,0000895912	402,23	0,0000886062
B593	Canegrate	Lombardia	Milano	MI	12.488	3.421.388	4.572.752	273,97	0,0001801908	366,17	0,000178486
B594	Caneili	Piemonte	Asli	AT	10.231	3.656.551	4.644.377	357,40	0,0001925759	454,01	0,0001813305
B595	Orvinio	Lazio	Rieti	RI	393	171.976	224.094	437,60	0,0000905673	570,21	0,000008747
B597	Casperia	Lazio	Viterbo	VT	2.910	677.068	964.526	232,67	0,0000356584	331,45	0,000007648
B604	Canino	Lazio	Viterbo	VT	5.074	1.420.773	1.897.071	280,01	0,0000748264	373,88	0,000074047
B605	Canischio	Piemonte	Torino	TO	286	128.722	158.675	450,08	0,000067793	564,81	0,000006193
B606	Canisto	Abruzzo	L'Aquila	AQ	912	223.741	328.352	245,33	0,0000117835	360,04	0,000012816
B607	Canina	Calabria	Cosenza	CS	648	126.137	184.154	194,66	0,000066431	284,19	0,000007188
B608	Caninalonga	Campania	Salerno	SA	982	88.814	180.705	90,44	0,000046775	184,02	0,000007053
B609	Canmara	Umbria	Perugia	PG	4.202	1.024.600	1.498.708	243,84	0,0000539616	356,67	0,000058498
B610	Cannero Riviera	Piemonte	Verbano-Cusio-Ossola	VB	909	789.128	1.021.769	888,13	0,000045602	1.124,06	0,000039882
B612	Canneto sull'Oglio	Lombardia	Mantova	MN	4.242	1.543.394	1.882.860	363,84	0,0000812844	443,81	0,000073485
B613	Cannebò Pavese	Lombardia	Pavia	PV	1.294	528.614	700.285	408,51	0,0000278400	541,18	0,000027354
B615	Canobbio	Piemonte	Verbano-Cusio-Ossola	VB	5.027	2.105.571	3.324.349	418,85	0,0001108920	661,30	0,000129758
B616	Canole	Puglia	Lecce	LE	1.618	288.536	443.064	159,79	0,0000136160	273,83	0,000017294
B617	Canolo	Calabria	Reggio Calabria	RC	701	118.517	182.418	169,07	0,000062418	260,23	0,000007120
B618	Canonica d'Adia	Lombardia	Bergamo	BG	4.214	1.120.154	1.489.688	265,82	0,000058940	363,51	0,000058146
B619	Canosa di Puglia	Puglia	Barietta-Andria-Trani	BT	28.061	5.049.311	8.698.928	179,94	0,0002659269	310,00	0,000339541
B620	Canosa Sannita	Abruzzo	Chieti	CH	1.268	237.988	375.042	187,69	0,0000125339	295,77	0,000014639
B621	Canosio	Piemonte	Cuneo	CN	79	34.848	48.639	44,11	0,0000018353	618,21	0,000001906
B624	Canosno	Abruzzo	L'Aquila	AQ	205	124.249	158.367	606,09	0,000068437	774,96	0,000062001
B626	Canetigallo	Toscana	Prato	PO	3.089	1.340.735	1.851.509	434,04	0,0000706111	599,52	0,000072285
B627	Canetice	Lazio	Rieti	RI	2.431	628.661	819.387	258,60	0,0000331090	337,06	0,000031983
B628	Canetolupa	Piemonte	Torino	TO	2.593	854.677	1.087.703	329,61	0,0000450124	419,48	0,000042456
B629	Canetolo Ligure	Piemonte	Alessandria	AL	454	321.544	399.024	708,25	0,0000169344	878,91	0,000015575
B630	Canetolupo nel Sarnio	Molise	Isernia	IS	734	251.449	325.385	342,57	0,0000132428	443,30	0,000012701
B631	Canetolupo in Salina	Lazio	Rieti	RI	1.639	347.503	473.758	212,02	0,0000183016	289,05	0,000018492
B632	Mandela	Lazio	Roma	RM	904	254.125	315.103	281,11	0,0000133838	348,57	0,000012299
B633	Canterana	Piemonte	Asli	AT	989	299.759	335.164	252,85	0,0000138804	338,89	0,000013082
B634	Canetolo	Lombardia	Varese	VA	4.751	1.207.357	1.817.963	282,95	0,0000632180	382,65	0,000070960
B635	Canterano	Lazio	Roma	RM	345	98.307	136.680	284,95	0,0000051774	386,75	0,000005343
B636	Canterano	Marche	Pesaro e Urbino	PU	2.004	592.398	878.371	295,88	0,0000312277	438,31	0,000034285
B637	Canetola	Piemonte	Torino	TO	597	716.686	826.359	1.200,48	0,0000377450	1.384,19	0,000032255
B639	Canù	Lombardia	Como	CO	39.340	17.806.319	22.143.748	452,63	0,000937873	582,88	0,000864326
B640	Canzano	Abruzzo	Teramo	TE	1.786	371.763	533.653	208,15	0,0000195793	298,80	0,000020830
B641	Canzo	Lombardia	Como	CO	5.107	2.213.424	2.799.410	433,41	0,0001165721	548,15	0,000109268
B642	Caofre	Veneto	Venezia	VE	11.166	11.886.577	16.420.886	1.064,53	0,0006260183	1.470,61	0,000640948
B643	Caorso	Emilia-Romagna	Piacenza	PC	4.689	1.997.051	2.588.635	425,90	0,0001051767	546,67	0,000098870
B644	Capaccio Paestum	Campania	Salerno	SA	22.303	4.850.431	8.858.572	332,718	0,0002554527	397,19	0,000345772
B646	Capalbio	Toscana	Grosseto	GR	3.887	2.547.301	3.323.718	695,34	0,0001341951	865,09	0,000129733
B647	Capannoli	Toscana	Pisa	PI	6.408	1.965.022	2.473.590	306,65	0,0001034888	386,02	0,000096550
B648	Capannori	Toscana	Lucca	LU	46.296	16.174.499	21.699.619	349,37	0,0008518459	468,71	0,000846991
B649	Capena	Lazio	Roma	RM	10.678	2.866.326	3.983.353	268,43	0,0001509579	373,04	0,000155480
B650	Capignanica	Lombardia	Cremona	CR	2.155	632.939	795.842	293,71	0,0000333343	369,30	0,000031064
B651	Capistrano	Abruzzo	L'Aquila	AQ	831	230.072	324.593	276,86	0,0000121170	390,61	0,000012670
B653	Caplegio Inimiano	Lombardia	Como	CO	5.489	1.935.449	2.362.117	352,61	0,0001019323	430,34	0,000092199
B655	Capistrano	Calabria	Vibo Valentia	VV	975	92.577	169.878	94,83	0,0000446694	174,23	0,000006631
B656	Capitello	Abruzzo	L'Aquila	AQ	4.820	1.257.618	1.776.170	280,92	0,000662337	368,50	0,000689328
B658	Capitignano	Abruzzo	L'Aquila	AQ	618	396.720	441.228	641,94	0,000208936	713,96	0,000017222
B661	Capizzano	Lombardia	Bergamo	BG	1.209	311.478	427.460	257,63	0,0000164043	363,56	0,000016684
B662	Ponte nelle Alpi	Veneto	Belluno	BL	7.903	2.688.733	3.380.378	336,42	0,0001400248	427,76	0,000131952
B663	Capodimonte	Lazio	Viterbo	VT	1.658	863.686	1.135.141	520,92	0,0000454869	684,64	0,000044307





B664	Capo di Ponte	Lombardia	Brescia	2.321	674,976	890,636	290,81	0,000055483	383,73	0,000034764
B667	Capouise	Campania	Caserta	10,059	1,798,935	2,929,637	178,84	0,0000947427	291,25	0,000114351
B669	Capoliveri	Toscana	Livorno	3,901	5,112,225	6,363,926	1,310,49	0,0002892404	1,631,36	0,000248400
B670	Capolona	Toscana	Arezzo	5,212	1,563,576	2,048,864	300,00	0,0006234773	393,11	0,000079972
B671	Caponego	Lombardia	Monza e della Brianza	5,112	1,608,543	1,997,914	314,66	0,0000847155	390,83	0,000077984
B672	Caporciano	Abruzzo	L'Aquila	204	112,879	112,879	451,70	0,0000048530	553,33	0,000004406
B674	Caposelle	Campania	Avellino	3,263	527,001	789,564	161,51	0,0000277550	241,97	0,000030819
B676	Capovalle	Lombardia	Brescia	344	147,371	196,235	428,40	0,0000077615	570,45	0,000007660
B677	Capriacchia	Lombardia	L'Aquila	552	1,387,322	1,533,648	2,513,26	0,0000730647	2,778,35	0,000059862
B678	Caprella Maggiore	Veneto	Treviso	4,654	1,464,972	1,775,066	314,78	0,0000771542	381,41	0,000069286
B679	Caprella Canton	Lombardia	Cremona	543	286,806	341,043	528,19	0,0000151049	628,07	0,000013312
B680	Cappella di Piconardi	Lombardia	Cremona	419	193,760	234,219	462,43	0,0000020046	559,00	0,000009142
B681	Cappella sul Tavo	Abruzzo	Pescara	4,002	809,255	1,124,528	202,21	0,0000462202	280,99	0,000043893
B682	Capracotta	Molise	Isernia	811	649,171	755,920	800,46	0,0000341892	932,08	0,000029505
B684	Capraia e Limite	Toscana	Firenze	7,851	2,352,157	3,041,974	299,60	0,0001239786	387,46	0,000118736
B685	Capraia Isola	Toscana	Livorno	377	443,417	542,379	1,176,17	0,0000233530	1,438,67	0,000021170
B686	Caprabia	Lombardia	Cremona	2,262	603,028	801,108	266,59	0,0000317591	354,16	0,000031269
B687	Capranica Prenestina	Lazio	Roma	313	123,557	172,343	394,75	0,000065073	550,62	0,000006727
B688	Capranica	Lazio	Viterbo	6,292	1,813,312	2,284,923	288,19	0,0000954999	363,15	0,000089186
B689	Marzabotto	Emilia-Romagna	Bologna	6,788	2,381,639	3,012,068	350,86	0,0001254314	443,73	0,000117569
B690	Capranica di Lecce	Puglia	Lecce	2,297	452,562	683,524	197,02	0,0000236346	297,57	0,000026680
B691	Caprarola	Lazio	Viterbo	5,227	1,571,940	2,205,393	300,72	0,0000827825	421,96	0,000086090
B692	Caprauna	Piemonte	Cuneo	96	41,956	56,618	437,04	0,0000022096	589,77	0,000002210
B693	Caprese Michelangelo	Toscana	Arezzo	1,350	641,866	818,287	475,45	0,0000338040	606,14	0,000031940
B694	Caprezzo	Piemonte	Alessandria	170	87,811	107,148	516,53	0,0000046246	630,28	0,000004182
B696	Capri	Campania	Napoli	6,869	8,774,984	10,778,727	1,277,42	0,0004621221	1,569,18	0,000420721
B698	Capriano del Colle	Lombardia	Brescia	4,623	1,404,811	1,773,849	303,87	0,0000739857	383,70	0,000069238
B701	Capriata d'Orta	Piemonte	Alessandria	1,769	925,800	1,188,486	523,40	0,0000487629	671,84	0,000046390
B703	Capriate San Genesio	Lombardia	Bergamo	8,170	2,499,930	3,296,740	305,99	0,0001316613	403,52	0,000128680
B704	Capriati a Volturno	Campania	Caserta	1,468	291,891	408,678	198,84	0,0000153727	278,39	0,000016592
B705	Capriate	Piemonte	Torino	2,061	673,960	847,005	327,01	0,0000354947	410,97	0,000033061
B706	Capriglia Impina	Campania	Avellino	2,241	400,874	586,280	178,88	0,0000211124	261,62	0,000022884
B707	Capriglio	Piemonte	Asi	302	74,252	100,515	245,87	0,0000039105	332,83	0,000003923
B708	Capriole	Piemonte	Biella	196	83,894	110,320	428,03	0,0000044184	562,86	0,000004306
B709	Capriano Veronese	Veneto	Verona	8,591	3,436,277	4,392,529	399,99	0,0001689749	511,29	0,000171451
B710	Caprino Bergamasco	Lombardia	Bergamo	3,021	929,932	1,188,228	307,82	0,0000489758	383,32	0,000046380
B711	Capriolo	Lombardia	Brescia	9,421	2,658,647	3,565,442	282,20	0,0001400202	380,58	0,000139949
B715	Capua	Campania	Caserta	17,573	4,658,399	7,033,636	265,09	0,0002453392	400,25	0,000274540
B716	Capurso	Puglia	Bari	15,224	3,675,049	5,537,475	241,40	0,0001935501	363,73	0,000216142
B717	Caraffa di Catanzaro	Calabria	Catanzaro	1,709	354,278	587,717	207,30	0,000186584	343,90	0,000022940
B718	Caraffa del Bianco	Calabria	Reggio Calabria	454	99,962	134,698	220,18	0,0000526846	296,69	0,000052558
B719	Caraglio	Piemonte	Cuneo	6,784	2,738,464	3,473,168	403,67	0,0001442239	511,96	0,000135566
B720	Caramagna Piemonte	Piemonte	Cuneo	3,050	1,116,026	1,363,374	365,91	0,0000387766	447,01	0,000035216
B722	Caramanico Terme	Abruzzo	Pescara	78	789,354	994,298	441,47	0,0000415721	556,09	0,000038810
B724	Carapelle	Puglia	Foggia	6,861	756,437	1,282,280	110,25	0,0000398385	186,89	0,000050051
B725	Carapelle Calvisio	Abruzzo	L'Aquila	78	21,242	30,717	272,34	0,000001188	393,81	0,000001199
B726	Carasco	Liguria	Genova	3,744	1,448,440	1,892,982	262,94	0,0000762835	506,60	0,000073888
B727	Carassai	Marche	Ascoli Piceno	977	235,883	342,502	241,44	0,0000124230	350,57	0,000013369
B729	Carate Brianza	Lombardia	Monza e della Brianza	17,756	6,630,668	8,670,609	384,70	0,0003697449	488,32	0,000338436
B730	Carate Urio	Lombardia	Como	1,102	711,971	812,255	646,07	0,0000374966	737,07	0,000031704
B731	Caravaggio	Lombardia	Bergamo	16,085	5,853,098	7,331,036	363,89	0,0003082591	465,77	0,000286149
B732	Caravate	Lombardia	Varese	2,541	683,771	903,764	289,10	0,0000360115	355,67	0,000035276
B733	Caravino	Piemonte	Torino	902	334,371	456,351	370,70	0,0000176100	505,93	0,000017813




B734	Caravonica	IM	265	67.432	102.850	254,46	0,000035514	388,11	0,000040414
B735	Carbogno	VT	1.934	492.039	669.125	254,42	0,0000259137	345,98	0,000026118
B736	Carbonara Scivia	AL	1.098	394.774	504.281	359,54	0,0000207911	459,27	0,000196683
B740	Carbonara di Nola	NA	2.464	392.439	641.337	159,27	0,0000206682	260,28	0,000025033
B741	Carbonara al Ticino	PV	1.418	498.525	634.603	351,57	0,0000262553	447,53	0,000024770
B742	Carbonate	CO	2.872	1.045.756	1.310.203	364,12	0,0000507558	456,20	0,000051141
B743	Carbone	PZ	536	110.111	151.038	205,43	0,000057991	281,79	0,000058985
B744	Carbonara	TV	11.259	3.503.457	4.420.441	311,17	0,0001845130	392,61	0,000172541
B748	Carcare	SV	5.233	2.146.296	2.653.028	410,15	0,0001130368	506,98	0,000103564
B749	Carceri	PD	1.497	382.544	508.776	255,54	0,0000201471	339,86	0,000019859
B752	Carcofido	VC	72	74.782	91.346	1.038,64	0,0000039385	1.268,70	0,000003585
B754	Cardano al Campo	Varese	14.739	4.622.542	5.646.319	313,63	0,0002434507	383,09	0,000220390
B755	Cardé	CN	1.142	330.009	380.124	288,97	0,0000173802	332,86	0,000014837
B756	Cardeto	Calabria	1.325	147.566	256.465	111,37	0,0000077717	193,56	0,000010010
B758	Cardinale	Calabria	1.785	314.566	493.789	176,23	0,000165669	276,63	0,00019274
B759	Cardito	Campania	21.312	3.049.975	6.031.917	143,11	0,0001806299	283,03	0,000235441
B762	Carenna	Toscana	508	222.799	309.231	438,58	0,0000117339	608,72	0,000012070
B763	Carerno	Lombardia	738	288.409	374.930	390,80	0,0000151893	508,04	0,000014634
B765	Carerio	Lombardia	1.375	597.481	711.743	434,53	0,0000314669	517,63	0,000027781
B766	Carerino	Piemonte	321	124.580	157.607	388,10	0,0000656111	490,99	0,000006152
B768	Caresana	Piemonte	2.129	164.852	293.251	77,43	0,0000068821	137,74	0,000011446
B769	Caresano	Piemonte	1.049	446.118	534.326	425,28	0,0000234953	509,37	0,000020886
B771	Carezano	Piemonte	424	203.574	265.831	480,13	0,0000107214	626,96	0,000010376
B772	Cariffi	Calabria	512	84.052	153.839	164,16	0,0000044267	300,47	0,000006005
B774	Cariati	Calabria	7.387	1.607.243	2.767.263	217,58	0,0000946470	374,61	0,000108013
B776	Carife	Campania	1.291	270.704	407.722	209,69	0,000042569	315,82	0,000015914
B777	Carignano	Piemonte	9.002	3.321.545	4.253.127	368,98	0,0001749324	472,46	0,000166010
B778	Carimate	Lombardia	4.414	2.127.965	2.388.404	482,10	0,0001120730	541,10	0,000093225
B779	Carinara	Campania	7.130	1.354.422	2.275.890	187,16	0,0000702787	319,20	0,000088634
B782	Carisio	Piemonte	773	572.834	718.988	741,05	0,0000301689	930,13	0,000028064
B784	Carliano	Puglia	818	178.460	295.018	218,15	0,0000093983	311,76	0,000009954
B785	Carliazzo	Lombardia	3.108	1.050.734	1.458.355	350,94	0,0000574446	469,23	0,000056923
B790	Caripoli	Calabria	1.388	253.399	382.818	182,56	0,0000133455	275,81	0,000014942
B791	Carriano	Piemonte	28.219	9.532.840	12.711.510	337,82	0,0005020564	450,46	0,000496162
B792	Carriano	Puglia	11.655	2.148.937	3.663.127	184,38	0,0001131759	316,01	0,000143762
B794	Carrignano	Toscana	14.952	5.501.459	7.284.527	367,94	0,0002897397	487,19	0,000284333
B795	Carrignano di Brenta	Veneto	7.475	2.589.814	3.340.794	346,46	0,0001363851	446,93	0,000130400
B796	Carnago	Lombardia	6.579	1.826.164	2.301.381	277,57	0,0000961767	349,81	0,000098929
B798	Carnate	Lombardia	7.594	2.284.898	2.885.801	298,22	0,0000119276	379,96	0,000012632
B801	Carobbio degli Angeli	Lombardia	4.772	1.497.166	1.768.965	313,74	0,0000788497	370,70	0,000069047
B802	Carolei	Calabria	3.086	486.170	784.516	182,93	0,0000274728	216,72	0,000033518
B803	Carona	Lombardia	286	521.643	602.522	157,54	0,0000256046	254,22	0,000030622
B805	Caromo Petrusella	Lombardia	18.078	5.435.877	6.939.593	300,69	0,0002862858	383,87	0,000270870
B807	Caromo Varesino	Lombardia	4.772	1.311.919	1.673.840	274,82	0,0000909835	350,76	0,000065334
B808	Carosio	Puglia	6.603	1.416.174	2.082.497	214,47	0,0000745842	315,39	0,000081285
B809	Carovigno	Puglia	16.784	5.455.763	8.365.576	325,06	0,0000287331	499,62	0,000327310
B810	Carovilli	Molise	1.278	357.856	467.588	280,01	0,0000188489	365,87	0,000018251
B812	Carpietano Piacentino	Emilia-Romagna	7.614	4.085.364	5.325.349	424,92	0,0001703928	536,56	0,000159462
B813	Carpizano	Calabria	209	91.170	114.166	436,22	0,0000048016	546,25	0,000004456
B816	Carpiagna	Marche	1.622	689.106	881.302	406,35	0,0000347125	543,34	0,000034399
B817	Carpendolo	Lombardia	13.000	4.175.527	5.207.507	321,19	0,0000219882	400,58	0,000020362




B818	Carpendo	Piemonte	Alessandria	AL	911	418.796	487.919	469.71	0,0000220563	535.59	0,000019045
B819	Carpi	Emilia-Romagna	Modena	MO	71.711	27.684.077	35.054.810	366.05	0,0004580091	488.83	0,001368277
B820	Carpieno	Lombardia	Milano	MI	4.168	1.272.764	1.536.797	305.37	0,0000670314	368.71	0,000059985
B822	Carpieno Salentino	Puglia	Lecca	LE	3.654	612.250	966.049	167.56	0,0000322448	264.38	0,000037707
B823	Carpieno Sesa	Piemonte	Novara	NO	2.443	891.674	1.148.869	364.99	0,0000469609	470.27	0,000044843
B824	Cura Carpieno	Lombardia	Pavia	PV	4.905	1.198.486	1.540.840	244.34	0,0000631194	314.14	0,000060143
B825	Carpieni	Emilia-Romagna	Reggio nell'Emilia	RE	3.865	1.932.181	2.607.000	499.92	0,0001017602	674.51	0,000101758
B826	Carpineto Sineio	Abruzzo	Chieti	CH	510	103.283	148.314	202.51	0,000054395	290.81	0,000005789
B827	Carpineto della Mora	Abruzzo	Pescara	PE	554	108.830	134.056	196.44	0,000057316	241.98	0,000005233
B828	Carpineto Romano	Lazio	Roma	RM	4.078	1.022.874	1.475.635	250.83	0,0000538707	361.85	0,000057598
B829	Carpieno	Puglia	Foggia	FG	3.847	776.712	1.256.742	201.90	0,0000493663	326.68	0,000049054
B830	Carpinone	Molise	Isernia	IS	1.027	283.425	390.215	275.97	0,0000492669	379.96	0,000015231
B832	Carraia	Toscana	Massa-Carrara	MS	60.434	20.984.291	30.471.168	347.23	0,00011051583	504.21	0,000183866
B835	Carnè	Veneto	Vicenza	VI	3.510	1.337.271	1.636.234	380.99	0,0000704287	466.16	0,000063866
B836	Carriga Ligure	Piemonte	Alessandria	AL	88	204.225	224.925	2.320.74	0,0000107557	2.555.97	0,000008779
B838	Carro	Liguria	La Spezia	SP	512	389.034	452.588	759.83	0,0000204889	883.96	0,000017666
B839	Carroliano	Liguria	La Spezia	SP	476	315.001	375.618	661.77	0,0000165898	789.11	0,000014661
B840	Carrosio	Piemonte	Alessandria	AL	494	209.939	279.468	424.98	0,0000110567	565.79	0,000010910
B841	Carnù	Piemonte	Cuneo	CN	4.377	1.756.716	2.211.051	401.35	0,000025193	505.15	0,000086303
B842	Carsoli	Abruzzo	L'Aquila	AQ	5.052	1.812.856	2.495.336	358.84	0,0000954758	483.93	0,000097399
B844	Carigliano	Veneto	Vicenza	VI	3.692	1.141.288	1.469.904	309.12	0,0000601070	398.13	0,000057374
B845	Carignano	Piemonte	Cuneo	CN	175	54.877	79.213	313.58	0,000028902	452.64	0,000003092
B846	Carisoglio	Marche	Pesaro e Urbino	PU	7.955	2.062.454	2.898.635	259.27	0,000108212	364.38	0,000113141
B847	Carosio	Piemonte	Alessandria	AL	720	352.174	421.973	489.13	0,0000185476	586.07	0,000016471
B848	Carura	Veneto	Padova	PD	4.570	1.215.476	1.630.925	265.97	0,0000640143	356.88	0,000063659
B850	Carugate	Lombardia	Milano	MI	15.635	4.666.283	5.911.569	298.45	0,0002457544	378.12	0,000230755
B851	Carugo	Lombardia	Como	CO	6.572	2.085.927	2.555.792	317.40	0,0001098574	388.89	0,000099759
B853	Carunchio	Abruzzo	Chieti	CH	574	159.481	201.043	277.84	0,0000083992	350.25	0,000007847
B854	Carvico	Lombardia	Bergamo	BG	4.632	1.485.998	1.809.557	320.81	0,0000782615	390.66	0,000070632
B857	Casabona	Calabria	Crotone	KR	2.346	232.493	488.254	99.10	0,0000122445	195.33	0,000017887
B858	Casacalenda	Molise	Campobasso	CB	1.877	358.100	523.554	90.78	0,000020436	278.93	0,000020436
B859	Casacanditella	Abruzzo	Chieti	CH	1.155	278.194	382.585	240.86	0,0000146513	331.24	0,000014933
B860	Casagrove	Campania	Caserta	CE	12.993	3.593.970	5.401.994	276.61	0,0001892800	415.76	0,0000210853
B861	Casalanguida	Abruzzo	Chieti	CH	833	150.887	222.676	181.14	0,0000079466	267.32	0,000006692
B862	Casalatico	Lazio	Frosinone	FR	539	117.496	154.132	217.99	0,0000061880	285.96	0,000006016
B864	Casalbatrone	Piemonte	Novara	NO	989	421.147	529.787	425.83	0,0000221801	535.68	0,000020679
B865	Casalbordino	Abruzzo	Chieti	CH	5.812	1.686.274	2.522.210	290.14	0,0000889093	433.97	0,000098448
B866	Casalbore	Campania	Avellino	AV	1.595	286.413	420.373	167.03	0,0000140309	263.56	0,000016408
B867	Casalborgone	Piemonte	Torino	TO	1.838	627.072	800.083	341.17	0,000030253	435.30	0,000031229
B868	Casalbuono	Campania	Salerno	SA	1.051	195.721	251.651	186.22	0,0000103078	239.44	0,000009823
B869	Casalbutano ed Uniti	Lombardia	Crema	CR	3.644	1.156.027	1.548.742	317.24	0,0000688833	425.01	0,000060451
B870	Casal Cermelli	Piemonte	Alessandria	AL	1.180	370.337	519.711	314.35	0,0000195358	440.43	0,000020286
B871	Casalciprano	Molise	Campobasso	CB	471	102.539	136.656	217.70	0,00000954003	290.14	0,000006534
B872	Casal di Principe	Campania	Caserta	CE	21.115	1.773.906	4.294.589	84.01	0,0000934245	203.39	0,000167629
B873	Casalduni	Campania	Benevento	BN	1.227	146.485	245.901	119.38	0,0000071748	200.41	0,000009598
B875	Casale Lita	Lombardia	Varese	VA	2.743	795.737	992.703	290.10	0,0000419083	361.90	0,000038748
B876	Casale Corte Cerro	Piemonte	Verano-Cusio-Ossola	VB	3.389	1.062.644	1.398.745	313.56	0,0000559652	412.73	0,000054587
B877	Casale di Scodosia	Veneto	Padova	PD	4.743	1.573.159	2.101.688	331.68	0,0000826520	443.11	0,000082034
B878	Casale Marittimo	Toscana	Prisa	PI	1.058	647.057	840.132	611.58	0,0000340779	794.08	0,000032792
B879	Casale sul Sile	Veneto	Treviso	TV	13.184	3.710.339	4.756.012	281.43	0,0001954086	360.74	0,000185639
B880	Casalechio di Reno	Emilia-Romagna	Bologna	BO	35.877	16.503.359	20.128.177	460.00	0,000891656	561.03	0,000785653
B881	Casale Cremasco-Vidolasco	Lombardia	Cremona	CR	1.810	458.474	596.468	253.30	0,0000241460	329.54	0,000023282
B882	Casaliggio Boio	Piemonte	Alessandria	AL	370	171.379	200.256	463.19	0,0000090259	541.23	0,000007816




B883	Casaleggio Novara	Piemonte	Novara	NO	908	346.010	472.014	381.07	0.000182229	519.84	0.00018424
B885	Casale Monferrato	Piemonte	Alessandria	AL	32.520	13.213.977	17.701.307	406.33	0.000695218	544.32	0.00069026
B886	Casaleone	Veneto	Verona	VR	5.549	1.609.555	2.151.483	290.06	0.000091688	387.72	0.000083978
B887	Casaleto Lodigiano	Lombardia	Lodi	LO	2.948	673.456	883.676	228.45	0.0000354682	289.58	0.000033321
B888	Casaleto Spartano	Campania	Salerno	SA	1.286	163.966	286.736	127.50	0.000086354	222.97	0.000011192
B889	Casaleto Ceredano	Lombardia	Cremona	CR	1.152	365.680	465.432	317.43	0.000092589	404.02	0.000018167
B890	Casaleto di Sopra	Lombardia	Cremona	CR	514	217.206	256.547	422.58	0.000014394	499.12	0.000010014
B891	Casaleto Vespino	Lombardia	Cremona	CR	1.747	479.651	604.337	274.56	0.0000252613	345.93	0.000023589
B892	Casalfumane	Emilia-Romagna	Bologna	BO	3.361	1.168.525	1.744.204	347.67	0.0000615415	518.95	0.000068081
B893	Casagrande	Emilia-Romagna	Reggio nell'Emilia	RE	18.840	6.806.280	9.694.235	361.27	0.0003584594	514.56	0.000376390
B894	Casagrasso	Piemonte	Cuneo	CN	1.411	573.109	707.196	406.17	0.0000301634	501.20	0.000027604
B895	Casal Velino	Campania	Salerno	SA	5.342	2.175.089	3.252.176	407.17	0.000145532	608.79	0.000126941
B896	Casalincontrada	Abruzzo	Chieti	CH	2.995	784.742	989.940	282.02	0.0000413292	333.87	0.000039030
B897	Casalino	Piemonte	Novara	NO	1.518	892.955	1.140.184	588.24	0.0000470283	751.11	0.000044504
B898	Casalmaggiore	Lombardia	Cremona	CR	14.982	4.971.777	7.083.568	331.85	0.0002518435	472.77	0.000276470
B899	Casalmiccio	Lombardia	Lodi	LO	3.203	885.285	1.016.725	287.03	0.0000460444	317.43	0.000039685
B900	Casalmorano	Lombardia	Cremona	CR	1.615	511.708	660.018	316.85	0.0000269496	402.49	0.000025372
B901	Casalmoro	Lombardia	Cremona	CR	2.213	714.151	885.018	322.71	0.0000376115	399.92	0.000034544
B902	Casainoceto	Piemonte	Alessandria	AL	967	441.426	600.512	486.49	0.0000232481	621.01	0.000023440
B903	Villapiana	Calabria	Cosenza	CS	5.418	2.089.006	3.259.288	385.57	0.0001100195	601.57	0.000127218
B904	Casainuovo Monterotaro	Campania	Napoli	NA	47.019	6.586.728	12.501.498	140.30	0.0000191067	285.88	0.000020672
B905	Casainuovo Monterotaro	Campania	Napoli	NA	219	362.700	529.622	282.70	0.00001100195	601.57	0.000127218
B906	San Paolo Albanese	Basilicata	Potenza	PZ	63.081	77.830	77.830	288.04	0.0000033222	365.39	0.000003038
B907	Casaboldo	Lombardia	Mantova	MN	2.654	873.663	1.062.378	329.19	0.0000460123	400.29	0.000041467
B910	Casapusteriengo	Lombardia	Lodi	LO	15.329	4.877.379	6.117.633	318.18	0.0002568720	399.09	0.000238787
B911	Casariano	Lombardia	Mantova	MN	1.470	512.672	631.964	348.76	0.0000270004	429.91	0.000024667
B912	Casateuigo	Veneto	Padova	PD	5.361	1.777.313	2.266.855	331.53	0.000093639	422.84	0.000088481
B914	Pozzaglio ed Uniti	Lombardia	Cremona	CR	1.437	466.218	584.304	317.48	0.0000240271	406.61	0.000022807
B915	Trinitapoli	Puglia	Barietta-Andria-Trani	BT	13.915	2.811.368	4.366.917	202.04	0.0001480634	313.83	0.000170452
B916	Casaluce	Campania	Caserta	CE	9.383	1.214.282	2.287.864	129.41	0.0000639514	243.63	0.000089301
B917	Casalvecchio di Puglia	Puglia	Foggia	FG	1.683	466.123	466.123	180.32	0.000159828	276.96	0.000018194
B919	Casavieri	Lazio	Frosinone	FR	2.355	562.957	745.919	239.05	0.0000296487	316.74	0.000029115
B920	Casavolone	Piemonte	Novara	NO	876	307.183	384.772	350.67	0.0000161781	439.24	0.000015019
B921	Casazugno	Lombardia	Varese	VA	1.360	384.753	532.526	282.91	0.0000202634	391.56	0.000020786
B922	Casarciano	Campania	Napoli	NA	3.044	689.025	944.099	216.50	0.0000347082	310.15	0.000036851
B923	Casamassima	Puglia	Bari	BA	19.401	4.614.015	6.735.433	237.82	0.0002430016	347.17	0.000262901
B924	Casamicciola Terme	Campania	Napoli	NA	7.709	3.112.460	4.222.706	403.74	0.0001639208	547.76	0.000164823
B925	Casandrino	Campania	Napoli	NA	13.470	2.076.262	3.675.612	154.14	0.0001093484	272.87	0.000143468
B927	Casanova Lerrone	Liguria	Savona	SV	726	329.313	403.129	453.60	0.0000173436	555.27	0.000015735
B928	Casanova Elvo	Piemonte	Vercelli	VC	222	107.514	127.698	484.30	0.0000056623	575.22	0.000004984
B929	Casanova Lonati	Lombardia	Pavia	PV	451	170.839	224.274	378.80	0.0000089754	497.28	0.000008754
B932	Casape	Lazio	Roma	RM	642	166.362	227.677	259.13	0.0000087616	354.64	0.000008687
B933	Casapinta	Piemonte	Biella	BI	396	122.336	153.370	308.93	0.0000064429	387.30	0.000005986
B934	Casapota	Lazio	Rieti	RI	695	223.753	293.375	321.95	0.0000117842	422.12	0.000011451
B935	Casapulla	Campania	Caserta	CE	8.301	2.091.033	2.944.186	251.90	0.000101263	354.68	0.000114919
B936	Casarano	Puglia	Lecco	LE	19.278	3.980.841	6.045.124	206.50	0.0002096549	313.58	0.000235956
B937	Casargo	Lombardia	Lecco	LC	837	916.681	1.087.951	1.095.20	0.0000482779	1.299.82	0.000042465
B938	Casale	Lombardia	Milano	MI	3.996	1.058.625	1.355.325	264.92	0.0000557535	339.17	0.000052902
B939	Casarza Ligure	Liguria	Genova	GE	6.712	2.687.522	3.238.619	400.41	0.0001415410	482.51	0.000126411
B941	Casasco	Piemonte	Alessandria	AL	121	79.242	95.067	654.90	0.0000041734	785.68	0.000003711
B943	Casatenovo	Lombardia	Lecco	LC	13.152	4.497.911	5.523.143	341.99	0.0002368889	419.95	0.000216582
B945	Casatisma	Lombardia	Pavia	PV	865	308.131	423.327	386.22	0.0000162280	489.39	0.000016524
B946	Casavatore	Campania	Napoli	NA	18.077	3.210.205	5.472.613	177.59	0.0001690886	302.74	0.000213610




B947	Casazza	Lombardia	Bergamo	BG	3.823	1.349.928	1.641.902	0.0000710953	429.48	0.000064088
B948	Casica	Umbria	Perugia	PG	2.983	1.234.286	1.670.984	0.0000650049	560.17	0.000065223
B949	Casiego	Lombardia	Varese	VA	3.610	1.231.175	1.594.582	0.0000648411	441.71	0.000062241
B950	Casina	Toscana	Pisa	PI	44.775	12.150.878	17.094.852	0.00006399379	381.79	0.0000667285
B952	San Giacomo Vercellese	Piemonte	Vercelli	VC	277	161.487	190.501	0.0000085049	687.73	0.000007436
B953	Cascinette d'Ivrea	Piemonte	Torino	TO	1.507	465.021	611.908	0.0000244908	406.04	0.000023884
B954	Casale Gerola	Lombardia	Pavia	PV	2.360	1.095.160	1.423.567	0.0000576777	603.21	0.000055565
B955	Caselle	Piemonte	Torino	TO	3.018	1.019.154	1.337.294	0.0000536748	443.11	0.000052198
B956	Casella	Liguria	Genova	GE	3.119	1.640.349	1.943.032	0.0000663906	622.97	0.000075841
B958	Caselle Lurani	Lombardia	Lodi	LO	3.023	663.408	857.612	0.0000349390	263.70	0.000033475
B959	Caselle in Pittari	Campania	Salerno	SA	1.851	289.145	398.956	0.0000147748	215.54	0.000015572
B960	Caselle Torinese	Piemonte	Torino	TO	13.799	4.575.868	5.759.462	0.0002409826	417.38	0.000224807
B961	Caselle Landi	Lombardia	Lodi	LO	1.490	508.802	644.069	0.0000267860	432.26	0.000025140
B962	Scandicci	Toscana	Firenze	FI	49.996	17.579.539	23.827.730	0.0009268437	351.62	0.000930096
B963	Caserta	Campania	Caserta	CE	73.068	27.332.970	37.363.333	0.0014385177	511.35	0.001458385
B965	Casier	Veneto	Treviso	TV	11.332	3.870.663	4.859.985	0.0002038523	428.87	0.000189697
B966	Casignana	Calabria	Reggio Calabria	RC	707	85.729	144.715	0.0000045150	204.69	0.000005649
B967	Casina	Emilia-Romagna	Reggio nell'Emilia	RE	4.497	2.050.681	2.675.611	0.0001080112	594.98	0.000104436
B968	Casteliano	Calabria	Crotone	KR	897	122.588	211.381	0.000064562	235.65	0.000062851
B969	Castelli di Casio	Emilia-Romagna	Bologna	BO	3.307	1.666.806	2.049.013	0.0000677840	619.60	0.000079978
B971	Casrate d'Adda	Lombardia	Bergamo	BG	4.090	1.256.926	1.508.505	0.0000661973	368.83	0.000058881
B974	Casolino d'Erba	Lombardia	Como	CO	1.694	600.368	750.298	0.0000316190	453.60	0.000029284
B977	Casinate con Bernate	Lombardia	Como	CO	5.012	2.220.761	2.220.761	0.0000975970	443.09	0.000086682
B978	Casnigo	Lombardia	Bergamo	BG	3.071	1.305.613	1.611.833	0.0000887614	524.86	0.000062914
B979	Casola in Lunigiana	Toscana	Massa-Carrara	MS	968	487.547	608.334	0.000258771	629.48	0.00023784
B980	Casola di Napoli	Campania	Napoli	NA	3.640	450.267	784.403	0.000237137	215.50	0.000030617
B982	Casola Valeno	Emilia-Romagna	Ravenna	RA	2.534	1.063.615	1.450.364	0.000560163	572.36	0.000566611
B984	Casole d'Elisa	Toscana	Siena	SI	3.721	1.460.768	2.196.949	0.0000769328	590.42	0.000085752
B985	Casoli	Abruzzo	Chieti	CH	5.209	1.604.143	2.153.313	0.0000944837	413.38	0.000084049
B987	Casorate Sempione	Lombardia	Varese	VA	5.663	1.722.734	2.190.737	0.0000807295	386.85	0.000085510
B988	Casorate Primo	Lombardia	Pavia	PV	8.762	2.453.557	3.124.386	0.001292190	366.58	0.00121953
B989	Casorezzo	Lombardia	Milano	MI	5.523	1.867.438	2.225.373	0.0000983504	402.93	0.000086862
B990	Casoria	Campania	Napoli	NA	73.492	14.377.366	23.144.533	0.0007571976	314.93	0.000903405
B991	Casozzo	Piemonte	Asli	AT	607	231.793	298.779	0.000122076	492.22	0.000116662
B993	Caspoggio	Lombardia	Sondrio	SO	1.331	906.895	1.062.432	0.0000477625	798.22	0.000041469
B996	Cassago Brianza	Lombardia	Lecco	LC	4.358	1.463.817	1.812.374	0.000070934	415.87	0.000070742
B997	Cassano Irpino	Campania	Avellino	AV	932	166.853	231.743	0.000087875	248.65	0.00009046
B998	Cassano delle Murgie	Puglia	Bari	BA	14.946	3.802.941	5.350.196	0.0002002856	357.97	0.000208832
B999	Cassano Valcuvia	Lombardia	Varese	VA	668	188.612	227.350	0.000088801	340.34	0.00008874
C002	Cassano all'Inno	Calabria	Cosenza	CS	16.540	3.763.304	6.015.909	0.0001981981	363.72	0.000234816
C003	Cassano d'Adda	Lombardia	Milano	MI	19.181	5.773.052	7.196.528	0.0003040435	375.19	0.000280899
C004	Cassano Magnago	Lombardia	Varese	VA	21.360	6.496.117	8.363.399	0.0003421244	392.48	0.000327225
C007	Cassiglio	Lombardia	Bergamo	BG	110	52.800	65.745	0.000027702	597.68	0.000002566
C013	Pero	Lombardia	Milano	MI	11.545	4.383.046	6.333.546	0.0002308374	548.60	0.000247214
C014	Cassina de Pecchi	Lombardia	Milano	MI	13.960	5.158.533	6.402.995	0.0002716792	458.67	0.000249925
C020	Cassina Rizzardi	Lombardia	Como	CO	3.305	1.635.027	1.880.441	0.0000861103	568.97	0.000073398
C022	Cassinascio	Piemonte	Asli	AT	531	146.093	200.913	0.000076941	378.37	0.00007842
C024	Cassina Valsassina	Lombardia	Lecco	LC	528	823.284	1.020.913	0.0000435591	1.652.05	0.000034047
C027	Cassine	Piemonte	Alessandria	AL	2.819	1.123.315	1.378.481	0.0000591605	489.00	0.000053806
C030	Cassinelle	Piemonte	Alessandria	AL	851	453.055	568.469	0.0000238606	668.00	0.000022189
C033	Cassinetta di Lugagnano	Lombardia	Milano	MI	1.891	608.602	745.070	0.0000320526	394.01	0.000028082
C034	Cassinio	Lazio	Frosinone	FR	35.300	10.095.517	14.680.677	0.0005316903	415.88	0.000513024
C037	Cassola	Veneto	Vicenza	VI	15.086	5.245.102	6.531.164	0.0002762384	432.93	0.000254928



C038	Cassino	Lombardia	Pavia	PV	1.962,138	6.744	1.962,138	290,95	0,0001033379	382,63	0,000100723
C040	Castel Castagna	Abruzzo	Teramo	TE	84,757	448	126,996	189,19	0,000044638	283,47	0,000004957
C041	Castagnaro	Veneto	Verona	VR	1.111,561	3.585	1.585,747	310,06	0,000585415	442,33	0,000061896
C044	Castagnolo Carducci	Toscana	Livorno	LI	7.344,632	8.811	9.631,521	833,58	0,0003668123	1.033,12	0,000375942
C045	Castagnolo Po	Piemonte	Torino	TO	752,802	1.750	885,719	430,17	0,0000396470	56,13	0,000034572
C046	Castagnolo	Piemonte	Cuneo	CN	754,683	2.189	916,899	344,76	0,0000397461	418,87	0,000035789
C047	Castagnole Monferrato	Piemonte	Asti	AT	359,481	1.148	464,835	313,14	0,0000189324	404,91	0,000018144
C048	Castagnole Piemonte	Piemonte	Torino	TO	661,667	2.165	831,692	305,62	0,0000348473	384,15	0,000032463
C049	Castagnole delle Lanze	Piemonte	Asti	AT	1.207,913	3.655	1.509,973	330,48	0,0000636159	413,13	0,000058938
C050	Casana	Lombardia	Pavia	PV	322,277	709	419,018	454,55	0,0000169731	591,00	0,000016355
C052	Casano Primo	Lombardia	Milano	MI	3.918,755	10.871	4.806,135	380,48	0,0002063851	442,11	0,000187596
C053	Casaleggio	Lombardia	Pavia	PV	6,496	6,496	3.314,718	388,70	0,0001329830	510,27	0,000129382
C055	Castegnato	Lombardia	Brescia	BS	2.342,496	8.309	3.037,285	281,92	0,0001233699	365,54	0,000118553
C056	Castegnaro	Veneto	Vicenza	VI	928,661	2.841	1.108,974	326,88	0,0000489088	390,35	0,000043286
C057	Castelbaldo	Veneto	Padova	PD	408,135	1.421	577,892	287,22	0,0000214948	406,68	0,000022557
C058	Castel Baronia	Campania	Avellino	AV	179,547	1.063	275,217	168,91	0,000094580	258,91	0,000010742
C059	Castelbelforte	Lombardia	Mantova	MN	3,230	3,230	1.463,895	355,81	0,0000605268	453,22	0,000057140
C060	Castellano	Marche	Ancona	AN	1.390,050	4.934	1.877,820	281,73	0,0000732083	380,59	0,000073296
C063	Castelbianco	Liguria	Savona	SV	132,041	305	157,681	432,92	0,0000695941	516,99	0,000006155
C064	Castel Boglione	Piemonte	Asti	AT	165,369	573	225,440	288,60	0,000087093	393,44	0,000008799
C065	Castel Bolognese	Emilia-Romagna	Ravenna	RA	9,572	9,572	4.499,398	355,19	0,0001795669	470,06	0,000175623
C066	Castelbottaccio	Molise	Campobasso	CB	99,945	250	133,269	399,78	0,000052637	533,08	0,000005202
C069	Castelvita	Campania	Salerno	SA	1.472	1.472	418,517	198,47	0,0000153862	284,32	0,000016336
C070	Servigliano	Marche	Fermo	FM	537,444	2.181	682,887	246,42	0,0000283050	313,11	0,000028655
C072	Castelcovati	Lombardia	Brescia	BS	1.611,285	6.751	2.155,257	238,67	0,0000846599	319,25	0,000084125
C073	Castelcucco	Veneto	Treviso	TV	686,575	2.294	879,521	299,29	0,0000361592	383,40	0,000034330
C075	Castel d'Aiano	Emilia-Romagna	Bologna	BO	1.343,513	1.883	1.654,546	713,50	0,0000707574	878,68	0,000064581
C076	Castel d'Ario	Lombardia	Mantova	MN	1.402,782	4.566	1.932,248	307,22	0,0000738789	423,18	0,000075420
C078	Castel d'Azzano	Veneto	Verona	VR	3.561,386	12,038	4.545,409	295,85	0,0001875639	377,59	0,000177419
C079	Castelli Calepio	Lombardia	Bergamo	BG	3.323,527	10,400	4.093,324	319,57	0,0001750388	393,59	0,000159773
C080	Casteldelci	Emilia-Romagna	Rimini	RN	155,299	371	192,340	418,60	0,000081790	518,44	0,000007508
C081	Casteldelfino	Piemonte	Cuneo	CN	167,232	143	191,428	1,169,45	0,000088074	1,338,66	0,000007472
C082	Castel del Giudice	Molise	Isernia	IS	129,741	320	156,543	405,44	0,000068330	489,20	0,000006110
C083	Castel del Monte	Abruzzo	L'Aquila	AQ	307,601	445	386,300	691,24	0,000162001	868,09	0,000160778
C085	Castel del Piano	Toscana	Grosseto	GR	1.947,954	4.816	2.716,899	404,48	0,0001025909	564,14	0,000108047
C086	Castel del Rio	Emilia-Romagna	Bologna	BO	576,599	1.203	810,031	479,30	0,0000303672	673,34	0,000031618
C089	Casteldione	Lombardia	Cremona	CR	199,341	567	258,841	351,57	0,0000104985	456,51	0,000010103
C090	Castel di Ieri	Abruzzo	L'Aquila	AQ	128,981	296	170,079	435,75	0,000067929	574,59	0,000066639
C093	Castel di Lama	Marche	Ascoli Piceno	AP	1.711,759	8.397	2.552,528	203,85	0,0000901515	303,98	0,000099632
C096	Castel di Sangro	Abruzzo	L'Aquila	AQ	6,510	6,510	3.742,406	431,14	0,0001478190	574,87	0,000146075
C097	Castel di Sasso	Campania	Caserta	CE	1,046	1,046	228,867	135,71	0,0000074759	218,80	0,000008933
C098	Castel di Torà	Marche	Rieti	RI	269	269	160,098	427,01	0,0000060495	595,16	0,000006249
C100	Casteldardo	Marche	Ancona	AN	18,458	18,458	7.073,646	283,74	0,0002758296	383,23	0,000276102
C101	Castelfiorentino	Toscana	Firenze	FI	5,936,369	17,372	7.777,861	341,72	0,0003126447	444,27	0,000303247
C102	Castel Focognano	Toscana	Arezzo	AR	1.070,243	2,954	1.376,622	362,30	0,0005536554	466,02	0,000553733
C104	Castelforte	Lazio	Latina	LT	1,015,798	4,139	1.444,118	245,42	0,0000534980	348,91	0,000056388
C105	Castelfranci	Campania	Avellino	AV	276,340	1.802	436,346	153,35	0,0000145537	242,15	0,000017032
C106	Castelfranco in Miscano	Campania	Benevento	BN	145,515	820	214,915	177,46	0,0000076637	262,09	0,000006389
C107	Castelfranco Emilia	Emilia-Romagna	Modena	MO	11,023,851	33,022	14,376,596	333,83	0,0005803820	465,36	0,000581155
C108	Castelroberto	Calabria	Cosenza	CS	2,107,608	9,277	3.247,379	227,19	0,0001109992	350,05	0,000128753
C110	Castel Vittorio	Liguria	Imperia	IM	126,938	258	173,043	492,01	0,0000066853	670,71	0,000006754
C111	Castelfranco Veneto	Veneto	Treviso	TV	14,821,964	33,112	18,344,756	441,59	0,0007708001	554,02	0,000716042
C113	Castelfranco di Sotto	Toscana	Pisa	PI	5,382,118	13,426	6.766,485	400,87	0,0002834546	503,98	0,000284113



C114	Castel Frenano	Abruzzo	Chieti	CH	1.014.629	1.379.394	239.53	0.000534365	325.64	0.00053841
C115	Castel Gabbiano	Lombardia	Cremona	CR	164.757	203.305	36.133	0.000086776	445.84	0.00007936
C116	Castel Gandolfo	Lazio	Roma	RM	2.713.490	3.801.160	314.94	0.001429086	441.17	0.00148369
C117	Castel Giorgio	Umbria	Terni	TR	717.794	1.073.726	354.82	0.000378033	530.76	0.000041910
C118	Castel Goffredo	Lombardia	Manova	MN	4.078.678	5.164.176	324.89	0.0002148076	411.36	0.000201571
C119	Castelgomberto	Veneto	Vicenza	VI	2.060.843	2.490.169	335.37	0.001085363	405.23	0.000097198
C120	Castelgrande	Basilicata	Potenza	PZ	250.360	318.084	309.09	0.0000131855	392.70	0.000012416
C121	Castel Guelfo di Bologna	Emilia-Romagna	Bologna	BO	2.092.283	2.728.477	460.55	0.0001101921	600.59	0.000106499
C122	Castelguelfo	Veneto	Verona	RO	505.232	695.991	333.27	0.000266085	459.10	0.000027166
C123	Castelguidone	Abruzzo	Chieti	CH	65.740	88.305	218.41	0.000034623	293.37	0.000003447
C125	Castelalate	Campania	Salerno	SA	3.068.678	4.082.331	355.91	0.0011616149	567.54	0.000190999
C126	Castellafiume	Abruzzo	L'Aquila	AQ	197.980	302.281	189.82	0.000104268	289.82	0.00011739
C127	Castell'Alfero	Piemonte	Asti	AT	774.140	1.025.298	293.23	0.0000407709	388.37	0.000040020
C128	Castellano	Abruzzo	Teramo	TE	1.761.356	2.524.803	240.26	0.000827635	344.40	0.000098549
C129	Castellammare di Stabia	Campania	Napoli	NA	15.998.855	24.754.334	243.82	0.0008119485	391.92	0.000966224
C133	Castellamonte	Piemonte	Torino	TO	3.395.572	4.269.322	351.22	0.0001788311	441.59	0.000166642
C134	Castellana Grotte	Puglia	Bari	BA	6.234.315	8.511.389	322.02	0.000328363	439.64	0.000332221
C136	Castellaneta	Puglia	Taranto	TA	6.929.158	10.206.112	423.41	0.0003649309	623.65	0.000388370
C137	Castellana Coppi	Piemonte	Alessandria	AL	52.108	61.989	592.14	0.000027443	704.42	0.000002420
C139	Castellana Grotte	Lombardia	Varese	VA	5.382.411	7.491.487	380.41	0.0002834700	529.47	0.000292412
C141	Castellarano	Emilia-Romagna	Reggio nell'Emilia	RE	5.850.628	7.456.991	382.24	0.0003081291	487.19	0.000291065
C142	Castellar Guidobono	Piemonte	Alessandria	AL	398	186.961	328.64	0.000068886	469.75	0.000007298
C143	Castellaro	Liguria	Imperia	IM	1.247	456.138	293.84	0.000192980	365.79	0.00017804
C145	Castell'Arquato	Emilia-Romagna	Piacenza	PC	2.376.309	3.020.382	519.98	0.0001251506	660.92	0.000117893
C147	Castell'Azzara	Toscana	Grosseto	GR	484.175	666.705	377.52	0.000026022	509.32	0.000026023
C148	Castellazzo Bormida	Piemonte	Alessandria	AL	1.598.748	2.050.882	361.52	0.000842523	463.48	0.000800051
C149	Castellazzo Novarese	Piemonte	Novara	NO	166.382	218.416	528.23	0.000087632	693.39	0.000086525
C152	Castellone di Stusa	Marche	Ancona	AN	417.164	546.715	262.86	0.000219703	344.50	0.000021340
C153	Castellone	Lombardia	Cremona	CR	3.242.399	4.083.262	350.61	0.0001707642	442.61	0.000159770
C154	Castellero	Piemonte	Asti	AT	76.572	95.418	263.13	0.000040327	327.90	0.00003724
C155	Castello Cervo	Piemonte	Bella	BI	259.825	330.010	328.89	0.000138839	417.73	0.00012881
C156	Castello d'Eiro	Piemonte	Alessandria	AL	57.296	81.909	424.41	0.000030175	606.73	0.000003197
C157	Castello di Branduzzo	Lombardia	Pavia	PV	356.054	498.009	364.81	0.0000187519	510.25	0.000019439
C158	Castello d'Orba	Piemonte	Alessandria	AL	840.089	1.012.429	457.56	0.0000442441	551.43	0.000039518
C160	Castello Merli	Piemonte	Alessandria	AL	191.453	267.346	425.45	0.0000108831	594.10	0.000010435
C161	Castello Molina	Piemonte	Asti	AT	56.460	71.844	394.83	0.000029735	502.41	0.000002804
C162	Castello Monferrato	Piemonte	Alessandria	AL	495.021	624.639	346.41	0.000260708	437.12	0.00024381
C165	Castello Sura	Piemonte	Cuneo	CN	477.805	625.072	352.88	0.000251641	461.65	0.00024398
C166	Castello sopra Ticino	Piemonte	Novara	NO	3.694.997	4.969.619	376.54	0.0001946007	506.43	0.000193977
C167	Castello Uzzone	Piemonte	Cuneo	CN	75.589	114.457	244.62	0.000039810	370.41	0.000004468
C169	Castelli	Abruzzo	Teramo	TE	274.050	386.438	279.07	0.000144331	393.52	0.00015084
C172	Castello in Chianti	Toscana	Siena	SI	1.641.141	2.063.357	206.48	0.000864323	762.51	0.00080538
C173	Castellinaldo d'Alba	Piemonte	Cuneo	CN	270.734	353.722	296.86	0.000142595	387.85	0.00013807
C174	Castellina Marittima	Toscana	Pisa	PI	843.407	1.218.103	458.87	0.000044189	662.73	0.000047546
C175	Castello del Bifemo	Molise	Campobasso	CB	87.608	117.510	198.66	0.000046139	379.03	0.000006524
C176	Castello Tanaro	Piemonte	Cuneo	CN	89.943	116.514	320.08	0.000047369	414.64	0.000004548
C177	Castelli	Lazio	Frosinone	FR	675.737	942.768	211.04	0.0000355684	294.43	0.000036799
C178	Castello del Matese	Campania	Caserta	CE	178.343	324.681	127.39	0.000093926	231.91	0.000012673
C181	Castelvecchio	Lombardia	Varese	VA	965.448	1.202.331	517.94	0.0000509462	645.03	0.000046830
C184	Castello d'Agogna	Lombardia	Pavia	PV	375.871	485.717	395.61	0.0000197956	460.83	0.000018959
C185	Castello d'Argile	Emilia-Romagna	Bologna	BO	2.235.832	2.752.723	340.96	0.000177523	419.81	0.000107446
C186	Castello dell'Acqua	Lombardia	Sondrio	SO	248.746	300.367	405.12	0.0000131005	489.20	0.000011724
C187	Castello di Brianza	Lombardia	Lecco	LC	954.058	1.101.329	366.38	0.0000502464	482.94	0.000042988




C188	Castello di Cisterna	Campania	Napoli	NA	1.330.397	2.234.690	171,89	0,0000700666	288,72	0,000087226
C190	Castello di Godogo	Veneto	Treviso	TV	2.391.685	2.849.820	335,96	0,0001258605	400,31	0,000111226
C195	Castellucchio	Lombardia	Manitova	MN	2.021.271	2.460.525	390,81	0,0001064522	475,74	0,000096040
C197	Castelmauro	Molise	Campobasso	CB	233.491	340.043	191,86	0,0000122970	279,41	0,000013273
C198	Castelluccio dei Sauri	Puglia	Foggia	FG	426.254	595.199	209,87	0,0000224491	293,06	0,000023232
C199	Castelluccio Inferiore	Basilicata	Potenza	PZ	415.383	527.193	214,78	0,0000218765	272,59	0,000020578
C200	Castelverrino	Molise	Isernia	IS	49.131	57.465	496,27	0,0000025875	580,45	0,000002243
C201	Castelluccio Superiore	Basilicata	Potenza	PZ	143.350	204.382	195,57	0,0000075497	278,83	0,0000007978
C202	Castelluccio Valmaggiore	Puglia	Foggia	FG	1.209	412.552	249,33	0,0000158758	341,23	0,000016103
C203	Castel Madama	Lazio	Roma	RM	1.857.357	2.519.290	261,56	0,0000978195	354,78	0,000098334
C204	Castel Maggiore	Emilia-Romagna	Bologna	BO	18.544	10.753.118	446,25	0,0004958209	579,87	0,000419721
C205	Castelmagno	Piemonte	Cuneo	CN	35.562	52.138	683,88	0,0000018729	1.002,66	0,000002035
C206	Castelmarte	Lombardia	Como	CO	1.259	617.523	387,74	0,0000257094	490,49	0,000024103
C207	Castelmassa	Veneto	Rovigo	RO	3.974	1.764.177	308,00	0,0000644619	443,93	0,000068860
C208	Castel Mella	Lombardia	Brescia	BS	11.006	4.047.291	273,77	0,0001568885	367,73	0,000157976
C209	Castelmezzano	Basilicata	Potenza	PZ	721	191.422	168,12	0,0000063838	265,49	0,000007472
C211	Castel Morrone	Campania	Caserta	CE	3.620	876.521	142,95	0,0000275536	242,13	0,0000334213
C213	Castelnuovo	Lombardia	Pavia	PV	525	315.993	497,07	0,0000137439	601,89	0,000012334
C214	Castelnuovo di Ceva	Piemonte	Cuneo	CN	102	50.457	337,08	0,0000018108	484,67	0,0000001989
C215	Castelnuovo Bariano	Veneto	Rovigo	RO	2.637	1.228.725	327,27	0,0000454516	465,96	0,000047960
C218	Castelnuovo di Soto	Emilia-Romagna	Reggio nell'Emilia	RE	8.396	4.218.126	363,72	0,0001608327	502,40	0,000164644
C219	Castelnuovo ne' Monti	Emilia-Romagna	Reggio nell'Emilia	RE	10.301	6.517.159	474,82	0,0002575984	632,67	0,000254381
C220	Castelnuovo Bozzente	Lombardia	Como	CO	905	309.953	273,40	0,0000130308	342,49	0,000012098
C222	Castelnuovo della Daunia	Puglia	Foggia	FG	415.212	583.308	326,94	0,0000218676	469,30	0,000022768
C223	Castelnuovo Parano	Lazio	Frosinone	FR	159.631	246.556	187,14	0,0000084071	289,05	0,000009624
C224	Castelnuovo di Farfa	Lazio	Rieti	RI	998	375.474	306,08	0,000160879	376,23	0,000146556
C225	Castelnuovo del Garda	Veneto	Verona	VR	13.375	7.697.743	410,23	0,0002889677	575,53	0,000300462
C226	Castelnuovo Belbo	Piemonte	Asli	AT	805	301.494	284,83	0,000112278	374,53	0,00011768
C227	Castelnuovo Baradengia	Toscana	Siena	SI	8.958	5.054.736	463,42	0,0002186328	564,27	0,000197299
C228	Castelnuovo Bocca d'Adda	Lombardia	Lodi	LO	1.538	649.543	327,12	0,0000264966	422,33	0,000025553
C229	Castelnuovo Bormida	Piemonte	Alessandria	AL	612	372.443	494,82	0,000159488	608,57	0,00014537
C230	Castelnuovo Calcea	Piemonte	Asli	AT	263.514	359.801	381,90	0,000138782	521,45	0,000014044
C231	Castelnuovo Cliento	Campania	Salerno	SA	495.411	754.366	175,93	0,0000260913	267,89	0,000029445
C232	Castelnuovo Don Bosco	Piemonte	Asli	AT	3.089	1.355.609	304,31	0,000495063	438,85	0,000052913
C235	Castelnuovo di Conza	Campania	Salerno	SA	523	130.430	146,46	0,0000040343	249,39	0,000005091
C236	Castelnuovo di Garignano	Toscana	Lucca	LU	2.057.783	2.868.941	365,18	0,0001083752	507,35	0,000115592
C237	Castelnuovo di Porto	Lazio	Roma	RM	2.329.068	3.090.964	273,59	0,0001226626	363,09	0,000120648
C240	Castelnuovo Magra	Liguria	La Spezia	SP	8.331	3.334.082	301,05	0,0001320878	400,20	0,000130138
C241	Castelnuovo Nigra	Piemonte	Torino	TO	403	241.360	598,91	0,000127115	723,79	0,000013385
C242	Castelnuovo Rangone	Emilia-Romagna	Modena	MO	15.041	8.161.386	413,74	0,0003277474	542,61	0,000318559
C243	Castelnuovo Scivola	Piemonte	Alessandria	AL	4.863	2.684.822	425,86	0,0001090696	552,09	0,000104795
C244	Castelnuovo di Val di Cecina	Toscana	Pisa	PI	2.106	1.206.382	444,10	0,0004925689	572,83	0,00047088
C245	Castelpagano	Campania	Benevento	BN	1.358	321.090	144,05	0,0000103026	236,44	0,000012533
C246	Castelpetroso	Molise	Isernia	IS	1.539	469.620	206,79	0,0000167612	298,65	0,000007940
C247	Castelpizzuto	Molise	Isernia	IS	318.255	40.442	204,74	0,000014880	293,06	0,000001579
C248	Castelplano	Marche	Ancona	AN	3.506	1.480.187	320,19	0,0000591226	422,19	0,000057775
C250	Castelpolo	Campania	Benevento	BN	1.122.595	348.452	198,77	0,0000117453	310,56	0,000013601
C251	Castelraimondo	Marche	Macerata	MC	223.015	1.914.429	322,57	0,0000743409	437,48	0,000074725
C252	Castel Ritaldi	Umbria	Perugia	PG	820.939	1.278.788	289,16	0,0000432356	419,27	0,000048914
C253	Castel Rocchero	Piemonte	Asli	AT	114.445	157.048	294,96	0,000060274	404,76	0,000006130
C255	Castel Rozzone	Lombardia	Bergamo	BG	809.996	1.101.030	292,31	0,0000426592	397,34	0,000042976
C259	Castel San Giorgio	Campania	Salerno	SA	2.602.469	4.060.094	190,84	0,00001370611	297,73	0,000158476
C261	Castel San Giovanni	Emilia-Romagna	Piacenza	PC	5.585.577	8.880.416	397,10	0,0002941699	631,34	0,000346625






C262	Castel San Lorenzo	Campania	SA	2.240	428.828	639.953	191.44	0.0000225847	285.69	0.000024979
C263	Castel San Nicolò	Toscana	AR	2.505	1.268.512	1.653.042	506.39	0.0000688074	659.90	0.000064522
C265	Castel San Pietro Terme	Emilia-Romagna	BO	20.674	9.381.775	12.210.257	453.80	0.0004941004	590.61	0.000476597
C266	Castel San Pietro Romano	Lazio	RM	841	164.693	251.251	196.07	0.0000068843	298.75	0.000009807
C267	Castelsantangelo sul Nera	Marche	MC	232	270.914	300.055	1.167.73	0.0000142679	1.293.34	0.000011712
C268	Castel Sant'Angelo	Lazio	RI	1.199	438.630	554.934	365.83	0.0000231009	462.83	0.000021660
C269	Castel Sant'Elia	Lazio	VT	2.438	683.531	900.062	280.37	0.0000359888	369.18	0.000035132
C270	Castel San Vincenzo	Molise	IS	458	125.744	176.461	274.55	0.0000066224	385.29	0.000006688
C271	Castelsaraceno	Basilicata	PZ	1.196	199.864	308.706	167.11	0.0000105260	258.12	0.000012050
C273	Castelsepio	Lombardia	VA	1.306	447.411	540.971	342.58	0.0000235633	414.22	0.000021115
C274	Castelspina	Piemonte	SA	392	154.821	204.671	394.95	0.0000081538	522.12	0.000007989
C276	Castelvecchio di Rocca Barbena	Liguria	SV	131	142.887	157.178	1.090.74	0.0000075253	1.199.83	0.000006135
C278	Castelvecchio Calvisio	Abruzzo	AQ	128	57.228	69.358	447.09	0.0000030139	541.86	0.000002707
C279	Castelvecchio Subequo	Abruzzo	AQ	841	291.535	389.373	346.65	0.0000153540	474.88	0.000015589
C280	Castelvenero	Campania	BN	2.387	445.926	662.723	186.81	0.0000234851	277.64	0.000025668
C283	Castelvenero sul Calore	Campania	AV	1.503	377.828	531.905	251.38	0.0000198987	353.90	0.000020762
C284	Castelvenero in Val Fortore	Campania	BN	1.009	223.804	280.720	221.81	0.0000117868	278.22	0.000010957
C285	Caulonia	Calabria	RC	6.739	979.947	1.724.602	145.41	0.0000516099	255.91	0.000067316
C287	Castelvetro di Modena	Emilia-Romagna	MO	11.202	4.437.043	5.903.387	396.09	0.0002338812	527.01	0.000230432
C288	Castelvetro Piacentino	Emilia-Romagna	PC	5.235	2.304.478	3.033.081	440.21	0.0001213676	579.39	0.000118389
C289	Castel Viscardo	Umbria	TR	2.725	881.325	1.218.103	323.42	0.0000464159	447.01	0.000047546
C290	Castelvisconti	Lombardia	CR	318	133.815	174.128	420.80	0.0000070475	547.57	0.000006797
C291	Castel Volturno	Campania	CE	27.695	7.043.576	12.063.349	254.33	0.0003709569	436.66	0.000472034
C292	Castelaso	Emilia-Romagna	BO	15.991	7.395.179	9.489.986	462.56	0.0003984744	583.46	0.000370418
C293	Castenedolo	Lombardia	BS	11.585	3.933.517	4.791.359	412.72	0.0002071626	582.84	0.000186628
C296	Castiglione dei Pepoli	Emilia-Romagna	BO	5.363	2.591.306	3.362.742	483.18	0.0001364737	630.76	0.000132037
C298	Castiglione Messer Marino	Abruzzo	CH	1.533	374.767	516.887	244.47	0.0000197375	337.17	0.000020175
C300	Castiglione Olona	Lombardia	VA	2.616	1.982.548	2.593.163	262.42	0.0001044129	343.24	0.000101218
C301	Castiglione Cosentino	Calabria	CS	2.616	394.914	648.316	150.96	0.0000207985	247.83	0.000025305
C302	Castiglione Chiavarese	Liguria	GE	1.571	701.116	915.636	446.29	0.0000369249	582.84	0.000035740
C303	Castiglione di Garignano	Toscana	LU	1.687	603.732	791.319	357.87	0.0000317961	469.07	0.000030887
C304	Castiglione d'Adda	Lombardia	LO	4.471	1.280.406	1.636.494	286.38	0.0000674338	366.02	0.000063876
C306	Castiglione dei Genovesi	Campania	SA	1.308	200.234	305.862	153.08	0.0000105455	233.84	0.000011939
C307	Castiglione Torinese	Piemonte	TO	6.443	2.565.669	3.021.410	398.21	0.0001351235	468.94	0.000117933
C308	Castiglione a Casauria	Abruzzo	PE	729	153.366	215.516	210.38	0.0000080772	295.63	0.000008412
C309	Castiglione del Lago	Umbria	PG	15.186	5.169.197	7.334.433	340.39	0.0002722409	482.97	0.000286281
C310	Castiglione della Pescaia	Toscana	GR	7.148	14.047.025	17.598.183	1.965.17	0.0007398004	2.461.97	0.000686901
C311	Colledara	Abruzzo	TE	2.091	485.466	722.642	232.17	0.0000255675	345.60	0.000028207
C312	Castiglione delle Stiviere	Lombardia	MN	23.400	7.171.105	9.643.881	306.46	0.0003716733	412.13	0.000376425
C313	Castiglione d'Orcia	Toscana	SI	2.146	1.094.315	1.375.556	509.83	0.0000576332	640.99	0.000053691
C314	Castiglione Falletto	Piemonte	CN	688	332.625	431.196	483.47	0.0000175180	626.74	0.000016631
C315	Castiglione in Teverina	Lazio	VT	2.281	740.886	892.957	324.81	0.0000390195	391.48	0.000034854
C316	Castiglione Messer Raimondo	Abruzzo	TE	2.057	524.569	706.281	255.02	0.0000276269	343.36	0.000027588
C317	Castiglione Timella	Piemonte	CN	810	191.005	276.442	236.81	0.0000100595	341.29	0.000010790
C318	Castiglione Fibocchi	Toscana	AR	2.096	766.586	1.026.212	365.74	0.0000403730	489.60	0.000040056
C319	Castiglione Fiorentino	Toscana	AR	12.996	4.391.811	6.118.777	337.94	0.0002312990	470.82	0.000238831
C321	Castignano	Marche	AP	2.577	687.685	907.746	286.85	0.0000621766	352.25	0.000035432
C322	Castelli	Abruzzo	TE	1.366	326.167	483.114	238.77	0.0000117779	353.67	0.000018857
C323	Castino	Piemonte	CN	456	137.096	188.560	300.65	0.0000072203	413.55	0.000007361
C324	Castione della Presolana	Lombardia	BG	3.348	4.530.320	5.200.821	1.353.14	0.0002365937	1.553.41	0.000203001
C325	Castione Andevenno	Lombardia	SO	1.528	802.491	980.102	525.19	0.0000422640	641.43	0.000038256
C329	Castiraga Vidardo	Lombardia	LO	2.938	752.375	927.571	296.08	0.0000096246	315.72	0.0000036205
C330	Casb	Lombardia	BS	1.623	598.418	704.166	368.71	0.0000315163	433.87	0.000027485




C331	Castorano	Marche	Ascoli Piceno	AP	2.266	457.515	637.075	201.90	0,0000240955	281,15	0,000024867
C332	Castrezzato	Lombardia	Brescia	BS	7.467	1.879.044	2.378.214	251,65	0,0000989617	318,50	0,000092828
C334	Castri di Lecce	Puglia	Lecce	LE	2.765	453.588	753.188	164,05	0,0000238887	272,40	0,000029399
C335	Castignano dei Greci	Puglia	Lecce	LE	3.706	536.209	950.743	144,69	0,0000282400	256,54	0,000037110
C336	Castriano del Capo	Puglia	Lecce	LE	5.113	2.211.357	3.106.865	432,50	0,0001164633	607,64	0,000121269
C337	Castro	Lombardia	Bergamo	BG	1.228	342.066	435.500	276,31	0,0000180153	351,78	0,000016999
C338	Castro dei Volsci	Lazio	Frosinone	FR	4.462	908.191	1.290.727	203,54	0,0000478308	289,27	0,000050380
C339	Castrocaro Terme e Terra del Sole	Emilia-Romagna	Forlì-Cesena	FC	6.277	2.849.643	3.468.205	453,98	0,0001500792	552,53	0,000135373
C340	Castrocielo	Lazio	Frosinone	FR	3.825	973.612	1.243.108	254,54	0,0000512762	325,00	0,000048522
C343	Castrore	Lombardia	Varese	VA	5.031	1.485.036	1.887.053	295,18	0,0000782109	375,09	0,000073656
C345	Castronuovo di Sant'Andrea	Basilicata	Polenza	PZ	928	114.552	178.918	123,44	0,0000060330	192,80	0,000006984
C346	Castroreggiano	Molise	Campobasso	CB	873	234.984	315.828	269,17	0,0000123756	361,77	0,000012328
C348	Castroreggio	Calabria	Cosenza	CS	239	32.757	53.910	137,06	0,0000017252	225,56	0,000002104
C349	Castrovillari	Calabria	Cosenza	CS	20.814	3.756.333	6.817.021	182,35	0,0001998849	327,52	0,000266085
C352	Catanzaro	Calabria	Catanzaro	CZ	85.544	20.506.382	31.032.767	239,72	0,0001798888	362,77	0,000121287
C354	Castignano	Abruzzo	Pescara	PE	1.235	259.243	379.800	209,91	0,0000386533	307,53	0,000014825
C357	Catolica	Emilia-Romagna	Rimini	RN	16.528	8.267.013	12.379.894	500,24	0,0004353903	749,12	0,000483218
C359	Catiano	Campania	Benevento	BN	1.899	328.618	516.955	173,05	0,0000173070	272,22	0,000020178
C360	Cava Manara	Lombardia	Pavia	PV	6.640	1.692.274	2.303.087	254,86	0,00008991253	346,86	0,000089895
C361	Cava de' Tirreni	Campania	Salerno	SA	50.797	10.783.625	16.832.003	212,29	0,0005679302	331,36	0,000656995
C363	Cavaglia	Piemonte	Biella	BI	3.535	1.336.661	1.737.618	378,12	0,0000703965	491,55	0,000067824
C364	Caraglio	Piemonte	Novara	NO	381	145.788	182.267	382,57	0,000076765	478,39	0,000071114
C365	Cavaglio d'Agogna	Piemonte	Novara	NO	1.161	366.132	479.918	315,36	0,0000192827	413,37	0,000018732
C369	Cavagnolo	Piemonte	Torino	TO	2.274	726.685	902.140	328,22	0,0000382716	407,47	0,000035213
C370	Cavalon Veronese	Veneto	Verona	VR	6.070	2.613.323	3.243.003	430,53	0,0001376332	534,27	0,000126583
C375	Cavallerhome	Piemonte	Cuneo	CN	671	257.782	315.528	384,18	0,0000135764	470,24	0,000012316
C376	Cavallermaggiore	Piemonte	Cuneo	CN	5.346	2.109.011	2.695.632	394,50	0,000110732	496,75	0,000103656
C377	Cavallino	Puglia	Lecce	LE	12.787	2.379.433	3.995.160	186,08	0,0001253152	312,44	0,000155941
C378	Cavalliro	Piemonte	Novara	NO	1.301	506.653	628.866	389,43	0,0000268834	483,37	0,000024546
C381	Cavaria	Lombardia	Como	CO	189	86.816	109.988	454,05	0,000045196	578,83	0,00004270
C382	Cavaria con Premezzo	Lombardia	Varese	VA	5.614	1.632.956	2.142.988	290,87	0,0000660012	381,72	0,000083646
C383	Cavazere	Veneto	Venezia	VE	12.861	3.468.530	4.993.884	269,69	0,0001628735	388,30	0,000194924
C384	Cavaso del Tomba	Veneto	Treviso	TV	2.857	961.436	1.234.029	336,52	0,0000506350	431,93	0,000048167
C387	Cavatore	Piemonte	Alessandria	AL	260	115.333	149.183	443,59	0,000060741	573,78	0,000005823
C388	Jeisolo	Veneto	Venezia	VE	26.554	20.278.222	28.719.644	763,66	0,0010679725	1.081,56	0,001121000
C390	Cave	Lazio	Roma	RM	10.723	2.305.934	3.389.538	215,05	0,0001214443	316,10	0,000132302
C394	Caverago d'Adda	Lombardia	Lodi	LO	2.097	690.764	884.146	329,41	0,0000363798	421,62	0,000034510
C395	Caverago di Brianza	Lombardia	Monza e della Brianza	MB	7.402	2.164.100	2.658.729	292,37	0,0001138744	359,19	0,000103777
C396	Caverago	Lombardia	Bergamo	BG	2.731	734.233	920.143	268,85	0,0000386691	336,93	0,000035915
C398	Cavezzo	Emilia-Romagna	Modena	MO	7.003	2.603.697	3.379.232	371,80	0,0001371262	482,54	0,000131900
C404	Cavour	Piemonte	Torino	TO	5.358	2.056.858	2.698.029	383,89	0,0001068284	503,55	0,0001065311
C405	Cavriana	Emilia-Romagna	Reggio nell'Emilia	RE	9.817	4.061.471	6.333.223	413,72	0,0002430014	645,13	0,000247202
C406	Cavriana	Lombardia	Mantova	MN	3.762	1.165.190	1.493.942	309,73	0,0000619659	397,11	0,000068312
C407	Cavriglia	Toscana	Arezzo	AR	9.446	2.735.617	3.842.753	289,61	0,0001440740	406,81	0,000149992
C408	Cazzago San Martino	Lombardia	Brescia	BS	10.780	3.257.690	4.273.434	302,20	0,0001715695	396,42	0,000166803
C409	Cazzago Brabbia	Lombardia	Varese	VA	807	253.116	323.209	313,65	0,0000133006	400,51	0,000012616
C410	Cazzano Sant'Andrea	Lombardia	Bergamo	BG	1.634	610.331	743.446	373,52	0,0000321437	454,99	0,000029019
C412	Cazzano di Tramigna	Veneto	Verona	VR	1.521	398.975	541.164	262,31	0,0000210124	355,79	0,000021123
C413	Ceccano	Lazio	Frosinone	FR	22.423	4.316.675	6.296.840	192,51	0,0002273419	280,82	0,000245782
C414	Cecina	Lombardia	Pavia	PA	244	110.346	138.417	452,24	0,0000681115	567,28	0,000054003
C415	Cecina	Toscana	Livorno	LI	27.890	13.940.952	19.055.340	499,85	0,0007342139	683,23	0,000743778
C417	Cedegolo	Lombardia	Brescia	BS	1.090	390.199	505.737	357,96	0,0000205502	463,96	0,000019740




C418	Cedrasco	Lombardia	SO	422	166.812	215.308	395.29	0.0000087853	510.21	0.000008404
C422	Coggia	Veneto	VE	6.133	1.680.662	2.159.818	274.04	0.0000885137	362.16	0.000084303
C424	Ceglie Messapica	Puglia	BR	18.762	5.159.050	7.539.809	274.97	0.0002717064	401.87	0.000294298
C426	Celano	Abruzzo	AQ	10.276	2.301.403	3.301.547	223.96	0.0001212056	321.29	0.000128868
C428	Celenza sul Tigno	Abruzzo	CH	796	221.985	305.758	278.75	0.0000116858	384.12	0.000011935
C429	Celenza Valcorone	Puglia	FG	1.389	355.177	497.236	253.88	0.0000187057	355.42	0.000019408
C430	Celico	Calabria	CS	2.521	394.836	731.773	156.62	0.0002079444	290.27	0.000285663
C432	Cella Monte	Piemonte	AL	467	209.189	251.888	447.94	0.0000110171	539.38	0.000009832
C435	Cella Dati	Lombardia	CR	486	245.005	300.512	504.13	0.0000129034	618.34	0.000011730
C436	Cellamare	Puglia	BA	5.757	868.829	1.387.090	150.92	0.0004457577	240.94	0.000054142
C437	Cellera	Calabria	CS	479	66.088	99.027	137.97	0.0000034806	206.74	0.000003865
C438	Cellerengo	Piemonte	AT	711	198.897	245.162	279.74	0.0000104751	344.81	0.000009569
C439	Celatica	Lombardia	BS	4.869	1.745.136	2.343.650	358.42	0.0000919093	481.34	0.000091479
C440	Celle Enomondo	Piemonte	AT	452	149.087	183.493	329.84	0.0000078518	405.96	0.000007162
C441	Celle di Macra	Piemonte	CU	84	33.033	46.094	393.25	0.000017397	548.74	0.000001799
C442	Celle di San Vito	Puglia	FG	144	43.683	56.498	303.36	0.0000023006	392.35	0.000002205
C443	Celle Ligure	Liguria	SV	4.914	5.965.596	6.730.426	1.214.00	0.0003141840	1.369.64	0.000262705
C444	Celle di Bulgheria	Campania	SA	1.748	263.772	432.545	150.90	0.0000138918	247.45	0.000016883
C446	Celieno	Lazio	VT	1.309	345.838	465.205	284.20	0.0000182139	355.39	0.000016158
C447	Celere	Lazio	VT	317.946	402.633	402.633	297.15	0.0000167449	376.29	0.000015716
C448	Cellino San Marco	Puglia	BR	6.134	1.273.781	2.079.372	207.66	0.0000670850	338.99	0.000081163
C449	Cellino Atenasio	Abruzzo	TE	2.277	364.139	568.029	159.92	0.0000191777	249.46	0.000022172
C453	Cenadi	Calabria	CZ	502	142.510	195.464	283.88	0.0000750564	389.37	0.000007629
C456	Cenate Sopra	Lombardia	BG	2.502	851.549	998.878	340.35	0.000448477	399.23	0.000038989
C457	Cenate Sotto	Lombardia	BG	3.946	1.321.019	1.486.062	334.77	0.0000695728	376.60	0.000058005
C458	Cencenighe Agordino	Veneto	BL	1.249	557.895	726.331	446.67	0.000293921	581.53	0.000263351
C459	Cene	Lombardia	BG	4.086	1.364.885	1.700.133	334.04	0.0000718830	416.09	0.000066360
C461	Ceneselli	Veneto	RO	1.563	566.783	767.455	362.62	0.000298502	491.01	0.000029956
C463	Cengio	Liguria	SV	3.295	1.096.144	1.335.845	332.67	0.000577295	405.42	0.00052141
C466	Centello	Piemonte	CN	6.852	2.462.529	3.143.494	359.39	0.0001296915	468.77	0.000122698
C469	Cento	Emilia-Romagna	FE	35.176	13.273.368	17.340.008	295.11	0.0006900550	492.95	0.000676624
C470	Centola	Campania	SA	4.978	2.026.945	3.050.666	407.18	0.0001067510	612.83	0.000119075
C472	Centrache	Calabria	CZ	343	92.425	128.088	289.46	0.000048676	373.44	0.000005000
C474	Cepagatti	Abruzzo	PE	10.897	3.215.811	4.566.715	615.49	0.0001693639	419.08	0.000178250
C476	Cepapoli	Campania	BN	3.179	804.836	1.108.960	253.17	0.000423875	348.84	0.000432885
C478	Ceppo Morelli	Piemonte	VB	299	184.031	225.135	615.49	0.0000969322	752.96	0.00008788
C479	Cerano	Lazio	FR	8.282	1.817.223	2.565.729	219.42	0.0009570598	309.72	0.000100123
C481	Ceranesi	Liguria	GE	3.628	1.633.907	1.898.322	450.36	0.000860513	523.24	0.000074096
C482	Cerano d'Intelvi	Lombardia	CO	570	323.917	387.419	568.28	0.000170594	679.68	0.000015122
C483	Cerano	Piemonte	NO	6.687	2.141.456	2.752.677	320.24	0.0001127819	411.65	0.000107444
C484	Ceranova	Lombardia	PV	2.270	479.809	614.949	211.37	0.0000252696	270.90	0.000240403
C485	Ceraso	Campania	SA	2.262	349.604	537.421	154.56	0.0000184122	237.59	0.000020977
C486	Cerameggione	Molise	CB	3.589	336.253	609.163	93.69	0.0001771091	169.73	0.00023777
C487	Ceranso	Piemonte	TO	1.773	593.150	796.723	334.55	0.000312388	426.80	0.00029537
C488	Cercepizzola	Molise	CB	610	99.292	142.404	162.77	0.000052293	233.45	0.000005558
C489	Cerchiaro di Calabria	Calabria	CS	2.186	337.945	515.250	154.55	0.0000177929	235.70	0.000020112
C492	Cerchio	Abruzzo	AQ	1.565	262.548	485.896	221.96	0.0000182947	310.48	0.000018966
C493	Cerchio	Lombardia	SO	776	322.370	322.370	338.34	0.000136274	415.43	0.000012583
C495	Cercola	Campania	NA	16.926	2.952.094	5.021.568	174.41	0.0001554749	286.68	0.000196004
C497	Ceres	Piemonte	TO	1.008	724.433	857.080	718.68	0.000381530	850.28	0.000333454
C498	Cerea	Veneto	VR	16.764	6.361.786	8.168.054	379.49	0.0003350497	487.24	0.000318820
C500	Ceregneto	Veneto	RO	3.474	1.032.106	1.473.086	287.09	0.000543569	424.03	0.00057498
C501	Cerenzia	Calabria	KR	1.040	151.906	307.751	146.06	0.000080003	295.91	0.000012012



C502	Ceresara	Mantova	MN	1.155.045	1.372.011	452,25	0,0000606316	537,20	0,000053553
C503	Cereseto	Alessandria	AL	165.491	221.415	418,96	0,0000087157	560,54	0,000008642
C504	Ceresole Alba	Cuneo	CN	678.266	910.316	339,13	0,0000357215	455,16	0,000035552
C505	Ceresole Reale	Torino	TO	450.778	496.259	2.835,08	0,0000237407	3.121,12	0,000019370
C506	Cerete	Bergamo	BG	679.101	839.863	428,18	0,0000357655	529,55	0,000032782
C507	Cereto Grue	Alessandria	AL	104.322	136.337	345,44	0,0000054942	451,46	0,000005322
C508	Cereto Lomellina	Pavia	PV	90.967	110.200	508,20	0,0000047909	615,64	0,000004301
C509	Cerignago	Pavia	PV	243.434	293.050	357,99	0,0000128207	430,96	0,000011438
C510	Cerlele	Savona	SV	7.697.977	8.914.722	1.443,19	0,0004054215	1.671,30	0,000347964
C511	Ceriana	Imperia	IM	398.506	527.669	372,44	0,0000209877	483,34	0,000020604
C512	Ceriano Lagnetto	Morza e della Brianza	MB	2.161.323	2.623.741	326,14	0,0000138282	395,92	0,000102411
C513	Cernigale	Emilia-Romagna	PC	117	143.072	1.003,87	0,0000061858	1.222,84	0,000005584
C514	Cerignola	Puglia	FG	10.585.215	17.045.818	185,58	0,0005574807	208,84	0,000665341
C515	Cerisano	Cosenza	CS	451.683	714.077	154,90	0,0000237883	244,88	0,000027872
C516	Cermenale	Lombardia	CO	3.291.396	4.372.294	355,87	0,0001733446	472,73	0,000170662
C517	Cernignano	Abruzzo	TE	222.402	343.898	153,59	0,0000117130	237,36	0,000013415
C518	Cerreto Laziale	Lazio	RM	298.224	368.632	271,36	0,0000157063	326,33	0,000013998
C519	Cernobbio	Lombardia	CO	3.992.735	4.728.738	624,25	0,0002102813	739,33	0,000184575
C520	Cernusco Lombardone	Lombardia	LC	1.633.943	1.957.320	429,08	0,0000860532	514,00	0,000076399
C521	Cernusco sul Naviglio	Lombardia	MI	14.987.114	17.784.897	427,56	0,0007893111	507,37	0,000694189
C522	Cerreto d'Esi	Marche	AN	1.052.264	1.411.463	308,76	0,0000554185	414,16	0,000055093
C523	Cerreto Sarnita	Campania	BN	649.011	1.065.251	180,33	0,0000341808	301,54	0,000042360
C524	Cerreto di Spoleto	Umbria	PG	390.765	520.705	395,91	0,0000205800	527,56	0,000020324
C525	Cerreto d'Ascoli	Piemonte	AT	54.141	80.011	243,88	0,000028514	360,41	0,000003123
C526	Cerreto Guidi	Toscana	FI	3.682.166	4.734.184	340,85	0,0001939249	438,23	0,000184787
C527	Cerretto Langhe	Piemonte	CN	105.474	165.697	262,37	0,000055549	412,18	0,000006468
C528	Cerina	Piemonte	AL	585.164	706.610	448,75	0,0000308182	541,88	0,000027581
C529	Cerreto Tanaro	Piemonte	BI	950.763	1.243.432	338,83	0,0000500729	443,13	0,000048534
C530	Cerro al Volturno	Molise	IS	194.997	262.881	332,76	0,0000102697	448,09	0,000010249
C531	Cerro al Lambro	Lombardia	MI	285.680	375.674	230,03	0,0000138923	325,26	0,000014664
C532	Cerro Maggiore	Lombardia	MI	1.364.431	1.700.629	288,48	0,0000718591	334,64	0,000066380
C533	Cerro Veronese	Vereto	VR	4.883.176	6.248.619	326,90	0,0002571772	418,30	0,000243899
C534	Cersosimo	Basilicata	PZ	1.068.489	1.326.830	409,32	0,0000857463	513,08	0,000051789
C535	Cerfido	Toscana	FI	5.363.475	6.864.796	346,61	0,0002824727	443,63	0,000267950
C536	Cerzeto di Pavia	Lombardia	PV	1.231.596	1.627.588	226,06	0,0000648632	298,75	0,000063529
C537	Cerzeto	Calabria	CZ	117.294	224.636	106,15	0,0000061774	203,29	0,000008768
C538	Cervara di Roma	Lazio	RM	371.510	407.064	842,43	0,0000195660	923,05	0,000015689
C539	Cervarese Santa Croce	Vereto	PD	1.622.773	2.107.409	288,44	0,0000854649	374,58	0,000082257
C540	Cervaro	Lazio	FR	1.661.073	2.093.817	214,08	0,0000874820	269,86	0,000081727
C541	Cervasca	Piemonte	CN	1.600.660	2.045.041	310,81	0,0000943004	397,10	0,000079623
C542	Cervatto	Piemonte	VC	97.327	103.139	1.986,26	0,0000051258	2.104,89	0,000004026
C543	Cerveno	Lombardia	BS	239.302	288.848	364,79	0,0000391686	424,81	0,000011313
C544	Cervinara	Piemonte	CN	743.717	957.954	329,81	0,0000391686	424,81	0,000037391
C545	Cervineto	Lombardia	PV	342.930	514.084	302,94	0,0000180607	454,14	0,000020066
C546	Cervinara	Lombardia	PV	17.269.467	17.269.467	351,46	0,000695111	463,60	0,000674071
C547	Cervinara	Lazio	RM	13.092.153	17.269.467	870,74	0,0013220557	1.231,68	0,000079623
C548	Cervinara	Emilia-Romagna	RA	25.102.650	35.508.161	122,21	0,0000050139	176,57	0,000005369
C549	Cervinara	Calabria	CS	95.202	137.546	226,20	0,0000050139	288,29	0,000024339
C550	Cervinara	Lombardia	LO	489.267	623.567	226,20	0,0000257678	291,36	0,000099806
C551	Cervinara	Lombardia	LO	1.353.079	2.556.985	154,18	0,0000712612	198,02	0,000036916
C552	Cervino	Campania	CE	499.009	945.764	104,48	0,0000262808	150,53	0,000066491
C553	Cervino	Liguria	IM	1.402.615	1.703.476	1.260,21	0,0000736701	1.530,53	0,000066491
C554	Cervino	Calabria	CS	136.669	215.482	113,07	0,0000071994	178,23	0,000008411



C561	Cesa	Campania	Caserta	CE	1.380.948	2.258.935	147.40	0.0000727290	241.11	0.000088172
C563	Cesana Brianza	Lombardia	Lecco	LC	1.125.270	1.340.688	472.41	0.0000592634	562.84	0.000052330
C564	Cesana Torinese	Piemonte	Torino	TO	2.564.611	2.867.258	2.805.92	0.0001350678	3.137.04	0.000111916
C565	Cesano Boscone	Lombardia	Milano	MI	7.193.449	9.653.777	306.38	0.0003788500	4.111.17	0.000376811
C566	Cesano Maderno	Lombardia	Monza e della Brianza	MB	11.761.140	15.353.070	300.66	0.0006194120	392.48	0.000598269
C567	Cesara	Piemonte	Verbano-Cusio-Ossola	VB	253.236	304.797	427.04	0.0000133369	513.99	0.000011897
C569	Cesate	Lombardia	Milano	MI	3.830.447	5.061.249	269.98	0.0002017342	366.73	0.000197553
C573	Cesena	Emilia-Romagna	Forlì-Cesena	FC	37.701.181	56.556.224	391.47	0.0019858697	587.25	0.002207532
C574	Cesenatico	Emilia-Romagna	Forlì-Cesena	FC	14.268.969	21.893.716	550.48	0.0007514893	844.63	0.000854567
C576	Cesinali	Campania	Avellino	AV	430.400	641.031	168.26	0.0000226674	260.60	0.000025021
C577	Cesioneggiore	Veneto	Belluno	BL	1.036.141	1.483.733	285.00	0.0000548694	379.47	0.000057914
C578	Cesio	Liguria	Imperia	IM	70.574	99.647	260.42	0.000037168	367.70	0.000003889
C580	Cessalto	Veneto	Treviso	TV	1.129.061	1.433.083	301.32	0.0000594631	382.46	0.000055937
C581	Cessaniti	Calabria	Vibo Valentia	VV	246.146	498.030	83.19	0.0000129635	154.79	0.000017878
C582	Cessapalombo	Marche	Macerata	MC	153.425	187.294	349.49	0.000080803	426.64	0.000007311
C583	Cessole	Piemonte	Asti	AT	116.710	158.482	322.40	0.000061466	437.79	0.000006186
C584	Cetara	Campania	Salerno	SA	625.318	1.014.120	316.46	0.000029330	513.22	0.000039584
C585	Ceto	Lombardia	Brescia	BS	655.291	802.066	367.32	0.0000345115	449.59	0.000031307
C587	Cetona	Toscana	Siena	SI	1.430.177	1.803.636	572.99	0.0000753217	722.61	0.000070400
C588	Cetaro	Calabria	Cosenza	CS	1.941.198	2.876.883	206.55	0.0001022351	306.12	0.000112292
C589	Ceva	Piemonte	Cuneo	CN	2.334.071	2.862.616	414.50	0.0001229261	508.37	0.000117355
C591	Cervo	Lombardia	Brescia	BS	325.382	422.140	397.29	0.0000171366	516.17	0.000016501
C599	Cherascio	Piemonte	Cuneo	CN	4.055.977	5.460.630	428.25	0.0002136120	576.56	0.000213142
C604	Chialamberto	Piemonte	Torino	TO	491.062	554.561	1.435.85	0.0000258623	1.621.52	0.000021646
C605	Chiaro	Veneto	Vicenza	VI	12.518	4.969.666	327.18	0.0002157030	397.00	0.000193979
C606	Chianche	Campania	Avellino	AV	85.758	139.969	186.43	0.000045165	304.28	0.000005463
C608	Chianciano Terme	Toscana	Siena	SI	3.577.450	5.209.153	524.32	0.0001884099	763.47	0.000203326
C610	Chianocco	Toscana	Pisa	PI	631.898	927.083	487.58	0.0000337925	715.34	0.000036186
C614	Chiarone	Piemonte	Torino	TO	496.487	698.663	323.02	0.0000261480	454.56	0.000027271
C615	Chiaravalle	Veneto	Treviso	TV	965.286	1.284.896	285.19	0.0000608377	347.50	0.000049372
C616	Chiaravalle Centrale	Marche	Ancona	AN	4.148.051	5.552.015	290.76	0.0002184612	389.18	0.000216709
C618	Chiaravalle	Calabria	Catanzaro	CZ	988.689	1.485.210	193.27	0.0000520650	290.36	0.000057971
C619	Chiaro	Lombardia	Brescia	BS	6.680.216	8.847.304	349.26	0.0003518201	462.56	0.000453533
C620	Chiaromonte	Basilicata	Potenza	PZ	328.338	528.465	188.38	0.0000129223	303.19	0.000020627
C621	Chiauci	Molise	Isernia	IS	79.877	94.635	389.64	0.000042068	461.63	0.000003694
C623	Chivari	Liguria	Genova	GE	23.033.769	26.643.108	845.18	0.0012130960	977.62	0.000039947
C624	Chiverna	Lombardia	Sondrio	SO	2.428.814	3.267.481	339.17	0.0001279159	456.29	0.000127538
C627	Chivernano	Piemonte	Torino	TO	580.930	784.888	293.84	0.0000305953	396.91	0.000030628
C628	Chieri	Piemonte	Torino	TO	14.360.591	18.002.413	400.54	0.0007653146	502.12	0.000702679
C629	Chiesa in Valmalenco	Lombardia	Sondrio	SO	2.508.882	2.894.017	1.071.71	0.0001321328	1.236.23	0.000112961
C630	Chiesanuova	Piemonte	Torino	TO	68.930	95.571	295.84	0.000006302	410.18	0.000003730
C631	Chiesa d'Alpago	Veneto	Belluno	BL	438.399	623.429	348.49	0.0000230887	495.57	0.000024334
C632	Chiesa Uzzanese	Toscana	Pistoia	PT	1.251.387	1.712.344	281.00	0.0000659161	384.45	0.000068637
C633	Chieti	Abruzzo	Chieti	CH	17.704.187	25.044.919	364.19	0.0009324084	515.20	0.000977566
C634	Chieti	Puglia	Foggia	FG	599.161	795.999	325.25	0.0000267055	510.58	0.000031070
C635	Chieve	Lombardia	Cremona	CR	589.161	782.256	287.36	0.0000315554	349.07	0.000030533
C637	Chignole d'Isola	Lombardia	Bergamo	BG	905.577	1.094.221	270.16	0.0000478931	326.44	0.000042710
C638	Chignolo Po	Lombardia	Pavia	PV	1.144.689	1.456.480	292.58	0.0000629809	372.31	0.000056850
C639	Chiggia	Veneto	Venezia	VE	16.016.642	24.356.241	333.31	0.0008435322	506.85	0.000950685
C648	Chilignano	Piemonte	Torino	TO	896.921	1.052.542	1.000.94	0.0004472372	1.209.82	0.000441083
C649	Chiusduno	Toscana	Arezzo	AR	323.829	456.371	373.94	0.0000170548	526.99	0.000017813
C650	Chiuppano	Lombardia	Bergamo	BG	1.933.240	2.334.412	319.70	0.0001018160	386.04	0.000091118
		Veneto	Vicenza	VI	906.508	1.109.913	363.77	0.000047421	445.39	0.000043323



C651	Chiuro	Lombardia	Sondrio	SO	1.015.359	1.307.353	422.01	0.000534749	543.37	0.00051029
C653	Chiusa di Pesio	Piemonte	Cuneo	CN	1.302.941	1.699.441	368.79	0.000686207	481.02	0.00066333
C655	Chiusa di San Michele	Piemonte	Torino	TO	451.956	596.246	291.58	0.000238027	384.67	0.00023273
C657	Chiusanico	Liguria	Imperia	IM	177.474	266.247	299.28	0.000093468	448.98	0.00010392
C658	Chiusano d'Asti	Piemonte	Asti	AT	67.628	90.454	271.19	0.000035564	363.27	0.00003531
C659	Chiusano di San Domenico	Campania	Avellino	AV	371.201	566.839	177.35	0.000195497	266.06	0.00021735
C660	Chiusavecchia	Liguria	Imperia	IM	194.177	242.890	377.78	0.000102265	472.56	0.00009481
C661	Chiusdino	Toscana	Siena	SI	717.513	986.127	406.52	0.000377885	568.71	0.00038491
C662	Chiusi	Toscana	Siena	SI	3.110.403	4.320.944	385.28	0.0001638124	535.23	0.000168657
C663	Chiusi della Verna	Toscana	Arezzo	AR	952.664	1.421.839	503.47	0.000501677	761.50	0.00054598
C665	Chivasso	Piemonte	Torino	TO	9.005.623	12.037.730	343.32	0.000474290	468.91	0.000469863
C666	Cancossa	Emilia-Romagna	Reggio nell'Emilia	RE	1.488.984	2.039.797	402.75	0.000784188	551.74	0.00079618
C670	Crocetta del Montello	Veneto	Treviso	TV	1.985.152	2.423.640	328.18	0.000104500	400.67	0.000094601
C672	Cibiana di Cadore	Veneto	Belluno	BL	257.872	323.194	743.15	0.000138811	931.40	0.00012615
C673	Ciagna	Liguria	Genova	GE	900.446	1.109.887	402.34	0.000474229	495.93	0.00043322
C674	Ciella	Calabria	Catanzaro	CZ	127.999	224.444	143.34	0.000067412	251.34	0.00008761
C675	Cicciano	Campania	Napoli	NA	2.171.638	3.488.648	177.05	0.000143714	284.42	0.000136171
C676	Cicerale	Campania	Salerno	SA	247.542	361.803	212.85	0.000130370	311.09	0.00014122
C677	Ciciliano	Lazio	Roma	RM	333.333	388.470	267.09	0.000175553	311.27	0.00015163
C678	Cicognolo	Lombardia	Cremona	CR	329.621	444.221	359.46	0.000173598	484.43	0.00017339
C679	Ciconio	Piemonte	Torino	TO	113.561	143.657	311.98	0.000059808	394.66	0.00005607
C680	Ciglieno	Piemonte	Vercelli	VC	1.700.880	2.114.103	395.83	0.000895785	492.00	0.00082519
C681	Cigliè	Piemonte	Cuneo	CN	50.164	68.057	274.12	0.000028419	371.90	0.00002656
C684	Cignola	Lombardia	Pavia	PV	490.951	628.860	374.49	0.000258564	479.68	0.00024546
C685	Cigole	Lombardia	Brescia	BS	434.880	627.101	302.63	0.000229034	436.40	0.00022477
C686	Clavenna	Lombardia	Pavia	PV	1.439.208	1.960.807	271.86	0.000757973	370.38	0.00076535
C689	Cinadomo	Veneto	Treviso	TV	1.061.642	1.360.465	320.16	0.000559124	410.27	0.00053102
C691	Cinibergo	Lombardia	Brescia	BS	542	282.835	428.86	0.000122418	521.84	0.00011040
C695	Ciminà	Calabria	Reggio Calabria	RC	92.804	126.923	175.43	0.000046876	239.93	0.00004954
C697	Cimitile	Campania	Napoli	NA	1.452.316	2.357.869	210.79	0.0000764876	342.19	0.000092027
C698	Tavernole sul Mella	Lombardia	Brescia	BS	1.452.316	515.887	338.67	0.000218676	420.63	0.00020129
C701	Cinaglio	Piemonte	Asti	AT	103.425	130.946	245.08	0.000054470	310.30	0.00005111
C702	Cineto Romano	Lazio	Roma	RM	199.448	262.848	346.26	0.000105041	455.99	0.00010252
C703	Cingia de Boti	Lombardia	Cremona	CR	393.843	570.557	343.67	0.000207421	497.96	0.00022274
C704	Cingoli	Marche	Macerata	MC	3.012.459	3.977.388	311.33	0.0001586541	411.08	0.000158255
C705	Cinghiano	Toscana	Grosseto	GR	2.391	1.329.923	421.28	0.0000530494	556.22	0.000051910
C707	Ciniseo Balsamo	Lombardia	Milano	MI	1.007.280	28.494.752	275.68	0.0010821726	382.31	0.001112222
C709	Cino	Lombardia	Sondrio	SO	102.771	125.387	310.49	0.000054125	379.42	0.000004902
C710	Cinqueforli	Calabria	Reggio Calabria	RC	807.312	1.341.545	129.94	0.000425179	215.93	0.000052364
C711	Cintano	Piemonte	Torino	TO	132.067	161.884	550.28	0.000069554	674.52	0.00006319
C713	Cinto Euganeo	Veneto	Padova	PD	540.941	719.011	281.45	0.000284892	374.10	0.00028065
C714	Cinto Caomaggiore	Venezia	Venezia	VE	880.654	1.159.875	283.44	0.000463805	373.31	0.00046273
C715	Cinzano	Piemonte	Torino	TO	156.468	188.642	484.42	0.000082405	584.03	0.000007363
C716	Coriano	Campania	Caserta	CE	85.282	121.323	229.87	0.000004914	327.02	0.000004736
C717	Santa Maria del Cedro	Calabria	Cosenza	CS	2.895.178	3.881.981	590.73	0.0001524774	792.08	0.000151523
C719	Cresello	Campania	Benevento	BN	869.082	1.006.565	738.39	0.000457710	855.20	0.000039289
C722	Crià	Piemonte	Torino	TO	278.484	468.334	128.93	0.000146666	212.19	0.00017890
C723	Crigliano	Basilicata	Matera	MT	7.986.188	9.906.611	439.28	0.0004206004	544.92	0.000386680
C724	Crimido	Lombardia	Como	CO	110.857	146.908	382.27	0.000058384	506.56	0.00005734
C725	Cirò	Calabria	Crotone	CR	785.033	949.377	373.47	0.000413445	451.65	0.000037057
C726	Cirò Marina	Calabria	Crotone	CR	2.520	488.834	88.75	0.000117789	193.98	0.00019080
C728	Cisano Bergamasco	Lombardia	Bergamo	BG	1.773.896	3.570.259	128.17	0.0000934240	257.97	0.000139356
					2.256.994	2.747.153	366.93	0.000186668	446.62	0.000107228



C729	Cisano sul Nova	Liguria	Savona	SV	2.111	838.283	998.862	397.10	0.0000441490	473.17	0.00038988
C730	Cisarno	Lombardia	Bergamo	BG	5.477	1.749.918	2.257.209	319.50	0.0000921612	412.13	0.000088105
C732	Cisago	Lombardia	Varese	VA	10.382	2.848.621	3.566.294	274.38	0.0001500254	343.51	0.000139201
C733	Cisliano	Lombardia	Milano	MI	5.026	1.524.763	1.858.407	303.38	0.0000803031	369.76	0.000072538
C735	Cison di Valmarino	Veneto	Treviso	TV	2.529	976.844	1.229.396	386.26	0.0000514465	486.12	0.000047986
C738	Cisone	Piemonte	Cuneo	CN	80	28.644	43.303	358.05	0.0000150885	541.29	0.00001690
C739	Cisterna d'Asi	Piemonte	Asi	AT	1.228	344.901	464.170	280.86	0.000181645	377.99	0.000018118
C740	Cisterna di Latina	Lazio	Latina	LT	36.502	8.792.391	13.776.754	240.87	0.0004630599	377.42	0.000537741
C741	Cisternino	Puglia	Birindisi	BR	11.216	3.547.972	5.012.491	316.33	0.0001866574	446.91	0.000195650
C742	Citerna	Umbria	Perugia	PG	3.409	1.061.779	1.451.887	311.46	0.0000559196	425.90	0.000056671
C743	Citadella	Veneto	Padova	PD	20.063	9.327.322	11.988.178	464.90	0.0004912326	597.53	0.000467929
C744	Città della Pieve	Umbria	Perugia	PG	7.517	3.031.107	4.054.648	403.23	0.0001596362	539.40	0.000158263
C745	Città di Castello	Umbria	Perugia	PG	38.465	12.093.063	18.348.068	314.39	0.0006368830	477.01	0.000716172
C746	Citaducale	Lazio	Rieti	RI	6.423	1.943.631	2.628.557	302.60	0.0001023632	409.24	0.000102599
C747	Citanova	Calabria	Reggio Calabria	RC	9.762	1.552.369	2.505.359	158.70	0.0000817570	256.12	0.000097790
C749	Citarale	Lazio	Rieti	RI	411	213.769	270.106	520.12	0.0000112584	667.19	0.000010543
C750	Città Sant'Angelo	Abruzzo	Pescara	PE	4.160.219	14.791	6.204.475	281.27	0.0002191020	419.48	0.000242176
C751	Citiglio	Lombardia	Varese	VA	3.804	1.135.793	1.497.051	298.58	0.0000598176	393.55	0.000058434
C752	Civate	Lombardia	Lecco	LC	3.708	1.367.798	1.686.011	368.88	0.0000720384	464.70	0.000065809
C755	Civezza	Liguria	Imperia	IM	626	234.675	302.561	374.88	0.0000123594	483.32	0.000018110
C757	Civiasco	Piemonte	Vercelli	VC	232	126.898	150.744	546.97	0.0000666832	649.76	0.000005884
C759	Cividate al Piano	Lombardia	Bergamo	BG	5.012	1.542.738	1.868.441	307.81	0.0000812498	372.79	0.000072930
C760	Cividate Camuno	Lombardia	Brescia	BS	2.652	865.167	1.169.487	326.23	0.0000455649	440.98	0.000045648
C763	Civita	Calabria	Cosenza	CS	813	136.174	214.273	167.50	0.0000071718	263.56	0.000008364
C764	Civitanovara	Molise	Campobasso	CB	78.946	120.134	120.134	258.84	0.0000041578	383.88	0.000046689
C765	Civita Castellana	Lazio	Viterbo	VT	15.283	4.672.237	5.860.424	305.71	0.0002460680	394.77	0.000229528
C766	Civita d'Anino	Abruzzo	L'Aquila	AQ	913	287.633	379.188	315.04	0.0000151485	415.32	0.000014801
C767	Lanuvio	Lazio	Roma	RM	12.828	3.069.698	4.305.579	239.30	0.0001616687	335.64	0.000168058
C768	CivitaLuparella	Abruzzo	Chieti	CH	292	63.045	91.365	215.91	0.0000032203	312.89	0.000003566
C769	Civitanova del Sannio	Molise	Isernia	IS	889	249.432	323.131	280.58	0.0000131666	363.48	0.000012613
C770	Civitanova Marche	Marche	Macerata	MC	411.735	14.532.944	21.032.709	348.22	0.0007653918	503.96	0.000820959
C771	Civitaquana	Abruzzo	Pescara	PE	1.141	301.911	374.612	264.80	0.0000158004	328.32	0.000014622
C772	Duonia	Molise	Campobasso	CB	393	173.911	224.424	442.52	0.0000091992	571.06	0.000008760
C773	Civilevechia	Lazio	Roma	RM	51.824	15.723.692	22.158.199	303.41	0.0008281037	427.57	0.000864890
C774	Civita in Val di Chiana	Toscana	Arezzo	AR	8.824	3.419.735	4.927.918	387.55	0.0001801037	568.47	0.000192349
C776	Civita Messer Raimondo	Abruzzo	Chieti	CH	790	193.725	271.644	245.22	0.0000102027	343.85	0.000010603
C777	Civita di Romagna	Emilia-Romagna	Forlì-Cesena	FC	3.644	1.048.969	1.284.234	287.86	0.0000524510	352.42	0.000050127
C778	CivitaAlfedena	Abruzzo	L'Aquila	AQ	287	232.578	285.466	810.38	0.0000122490	994.65	0.000011142
C779	Civita Casanova	Abruzzo	Pescara	PE	1.600	325.253	482.700	203.28	0.0000171298	301.69	0.000018841
C780	Civita d'Agliano	Lazio	Viterbo	VT	1.491	462.393	616.341	310.12	0.0000243524	413.37	0.000024057
C781	Civita del Tronto	Abruzzo	Teramo	TE	4.596	1.177.273	1.635.204	296.15	0.0000260222	365.79	0.000063826
C782	Civita Pagano	Toscana	Grosseto	GR	3.011	1.148.161	1.586.629	381.32	0.0000604690	530.27	0.000062320
C783	Civita Roveto	Abruzzo	L'Aquila	AQ	3.054	726.406	1.029.854	237.85	0.0000382589	337.21	0.000040198
C784	Civita San Paolo	Lazio	Roma	RM	2.003	466.984	598.618	228.15	0.0000240675	298.86	0.000023386
C785	Civo	Lombardia	Sondrio	SO	1.111	678.484	792.065	610.70	0.0000357330	712.93	0.000030916
C787	Ciano con Osteno	Lombardia	Como	CO	537	347.296	420.003	646.73	0.0000182907	782.13	0.000016394
C789	Cianello Ciana	Lombardia	Bergamo	BG	1.346	332.520	425.127	247.04	0.0000175125	315.84	0.000016594
C792	Clavesana	Piemonte	Cuneo	CN	799	254.540	360.026	318.57	0.0000134056	450.60	0.000014053
C793	Claviere	Piemonte	Torino	TO	203	449.300	552.042	2.213.30	0.0000238628	2.719.42	0.000021548
C795	Cielo	Calabria	Cosenza	CS	1.184	144.491	209.963	122.04	0.000076097	177.35	0.000008196
C796	Clivio	Lombardia	Varese	VA	1.928	332.720	542.220	172.57	0.0000175230	281.23	0.000021164
C800	Ciuseone	Lombardia	Bergamo	BG	8.498	4.278.344	5.484.134	503.45	0.0000252332	645.34	0.0000214060
C801	Coassolo Tornese	Piemonte	Torino	TO	1.441	647.334	795.838	449.23	0.0000094925	552.28	0.0000031064




C803	Coazzo	Piemonte	Torino	TO	3.187	1.383.480	1.758.287	434.10	0.0000728624	561.71	0.0000686530
C804	Coazzolo	Piemonte	Asti	AT	293	95.039	108.739	324.36	0.0000050053	371.12	0.000004244
C806	Coccolino	Lombardia	Brescia	BS	8.734	2.394.699	3.015.047	274.18	0.0001261192	345.21	0.000117685
C807	Coconato	Piemonte	Asi	AT	1.396	455.969	637.137	326.63	0.000240141	466.40	0.000024869
C810	Cocquio-Trivisoglio	Lombardia	Varese	VA	4.616	1.320.136	1.817.357	285.99	0.000095263	393.71	0.000070936
C811	Cocullo	Abruzzo	L'Aquila	AQ	213	110.156	131.432	517.16	0.000058015	617.05	0.000005130
C812	Codivig	Veneto	Padova	PD	6.334	1.865.850	2.458.522	294.58	0.0000982668	388.15	0.000095962
C813	Codivilla	Lombardia	Pavia	PV	940	451.973	586.166	480.82	0.000238036	623.58	0.000022880
C814	Codogno	Emilia-Romagna	Ferrara	FE	11.175	4.701.040	6.592.500	420.87	0.0002475849	589.93	0.000257322
C815	Codognè	Veneto	Treviso	TV	5.220	1.900.138	2.243.747	364.01	0.0001000726	429.84	0.000087579
C816	Codogno	Lombardia	Lodi	LO	15.486	5.592.731	7.135.869	361.15	0.0002949467	460.79	0.000278531
C819	Coggia	Piemonte	Biella	BI	1.644	664.945	822.883	404.47	0.0000350200	500.54	0.000032119
C820	Cogliate	Lombardia	Monza e della Brianza	MB	8.403	2.546.873	3.158.629	303.09	0.0001341336	375.89	0.000123289
C823	Cogolito	Liguria	Genova	GE	8.589	4.500.147	5.950.441	523.94	0.0002370047	646.23	0.000216648
C824	Cogolo del Cengio	Veneto	Vicenza	VI	3.153	1.156.843	1.386.116	366.90	0.000069263	439.62	0.000054104
C826	Cogorno	Liguria	Genova	GE	5.699	2.001.025	2.587.349	351.12	0.0001053889	454.00	0.000100991
C829	Colazza	Piemonte	Novara	NO	529	378.198	447.245	714.93	0.000199182	845.45	0.00017457
C835	Colere	Lombardia	Bergamo	BG	1.110	433.321	540.447	390.38	0.000228213	466.89	0.000021095
C836	Colfalice	Lazio	Frosinone	FR	1.799	444.622	576.485	247.15	0.0000234165	320.45	0.000022592
C838	Coli	Emilia-Romagna	Piacenza	PC	8.23	518.942	647.581	630.55	0.0000273306	786.85	0.000025277
C839	Colico	Lombardia	Lecco	LC	8.020	4.843.294	5.787.516	603.90	0.0002550768	721.64	0.000225901
C841	Colliato Sabino	Lazio	Rieti	RI	393	180.269	249.211	488.70	0.000094940	634.13	0.000009727
C844	Collamare	Abruzzo	L'Aquila	AQ	818	244.881	311.070	299.37	0.000128669	380.28	0.000012142
C845	Collazzone	Umbria	Perugia	PG	3.366	1.031.181	1.494.437	306.35	0.0000543082	443.98	0.000068332
C846	Colle Samita	Campania	Benevento	BN	2.182	323.977	556.401	148.48	0.0000170626	255.00	0.000021718
C847	Colle di Val d'Elisa	Toscana	Siena	SI	21.664	7.135.413	9.557.973	329.37	0.0003757935	441.19	0.000373072
C848	Colle Umberto	Veneto	Treviso	TV	5.064	1.674.491	2.005.608	330.67	0.000081887	386.05	0.000078294
C849	Collebeato	Lombardia	Brescia	BS	1.475	1.408.638	1.810.161	314.78	0.000041873	404.51	0.000070655
C851	Colle Brianza	Lombardia	Lecco	LC	1.763	792.765	911.207	449.67	0.0000417517	516.85	0.000035567
C852	Collecchio	Emilia-Romagna	Parma	PR	14.637	6.783.923	8.742.350	463.48	0.0003572819	597.28	0.000041236
C853	Collecivino	Abruzzo	Pescara	PE	5.910	1.241.897	1.698.694	210.13	0.0000654057	287.43	0.000066304
C854	Colle d'Anchise	Molise	Campobasso	CB	731	133.614	196.632	182.78	0.0000070369	268.99	0.000007675
C855	Colledara	Abruzzo	Chieti	CH	164	72.885	92.277	444.42	0.0000038386	582.67	0.000003602
C856	Colledara	Abruzzo	Chieti	CH	431	70.006	113.124	162.43	0.000036869	262.47	0.000004416
C857	Colle di Tora	Lazio	Rieti	RI	363	114.973	154.940	316.73	0.0000060582	426.83	0.000006048
C858	Colleferro	Lazio	Roma	RM	20.665	6.018.413	8.374.816	291.24	0.0003169656	405.27	0.0000326890
C859	Collegrino	Lazio	Rieti	RI	132	82.614	98.841	625.86	0.000043509	748.79	0.000003858
C860	Collelongo	Piemonte	Torino	TO	48.451	15.817.881	21.254.418	326.47	0.0008530642	438.68	0.000023613
C862	Collelongo	Abruzzo	L'Aquila	AQ	1.113	318.808	478.994	286.44	0.000167903	430.36	0.000018696
C864	Colleparato	Lazio	Frosinone	FR	890	209.644	280.736	235.55	0.000110411	315.43	0.000010958
C865	Collepasso	Puglia	Lecce	LE	5.653	1.081.293	1.747.063	191.28	0.0000669473	309.05	0.000068192
C867	Colereto Castelnuovo	Piemonte	Torino	TO	312	156.013	184.941	500.04	0.000082166	582.76	0.000007219
C868	Colereto Giacosa	Piemonte	Torino	TO	595	283.533	386.084	476.53	0.000149325	665.69	0.000015460
C869	Collesalvetti	Toscana	Livorno	LI	16.330	5.032.637	8.018.254	308.18	0.000250488	491.01	0.0000312973
C870	Colle San Magno	Lazio	Frosinone	FR	634	94.576	153.166	149.17	0.000049810	241.62	0.000006979
C872	Colle Santa Lucia	Veneto	Belluno	BL	353	365.864	1.036.44	1.036.44	0.000092686	1.191.62	0.000016419
C875	Colletorto	Molise	Campobasso	CB	1.682	285.026	443.025	169.46	0.000150112	263.39	0.000017292
C876	Collecchio	Lazio	Rieti	RI	1.524	392.791	528.889	257.74	0.000206867	347.04	0.000020644
C877	Colli del Tronto	Marche	Ascoli Piceno	AP	3.618	841.248	1.342.375	232.52	0.0000443052	371.03	0.000052396
C878	Colli a Volturno	Molise	Isernia	IS	1.262	311.130	514.105	246.54	0.0000163860	407.37	0.000020067
C879	Collano	Campania	Salerno	SA	3.414	492.338	795.680	144.21	0.0000252934	233.07	0.000031058
C880	Colli sul Velino	Lazio	Rieti	RI	456	141.210	190.886	309.67	0.0000074369	418.17	0.000007443






C883	Collio	Lombardia	Brescia	BS	2.027	797.633	970.928	393.50	0.000042081	479.00	0.00037898
C884	Collobiano	Piemonte	Vercelli	VC	86	55.604	70.146	646.56	0.0000029284	815.65	0.000002738
C886	Colmurano	Marche	Macerata	MC	1.181	332.846	461.978	281.83	0.0000175297	391.18	0.000018032
C888	Colbraro	Basilicata	Matera	MT	1.064	220.425	309.620	207.17	0.000016089	291.00	0.000012095
C890	Cologna Varela	Veneto	Verona	VR	8.408	2.822.953	3.671.318	335.75	0.0001486736	436.65	0.000143301
C893	Cologne	Lombardia	Brescia	BS	2.339.329	7.562	2.767.014	309.76	0.0001232030	366.39	0.000108003
C894	Cologno al Senio	Lombardia	Bergamo	BG	3.855.637	3.070.637	4.021.078	307.06	0.0001783079	364.69	0.000156953
C895	Cologno Monzese	Lombardia	Milano	MI	13.532.673	19.127.605	19.127.605	289.22	0.0007127115	408.80	0.000746598
C897	Colognola ai Colli	Veneto	Verona	VR	8.796	3.662.904	3.662.904	321.46	0.0001489150	416.43	0.000142972
C900	Colonna	Lazio	Roma	RM	4.217	987.768	1.362.964	234.23	0.0000520218	323.21	0.000053200
C901	Colonnella	Abruzzo	Teramo	TE	3.596	1.153.939	1.759.837	320.90	0.0000607734	489.39	0.000068691
C902	Colomaro	Lombardia	Como	CO	447	317.199	363.945	709.62	0.0000167056	814.19	0.000014206
C903	Colonia	Lombardia	Sondrio	SO	1.376	433.267	522.980	314.87	0.0000228184	380.07	0.000020413
C904	Colono	Emilia-Romagna	Parma	PR	8.964	3.493.448	4.460.382	389.72	0.0001839859	497.59	0.000174100
C905	Colosimi	Calabria	Cosenza	CS	200.822	200.822	297.058	174.93	0.0000105765	258.76	0.000011595
C908	Colturano	Lombardia	Milano	MI	2.033	579.754	711.070	285.17	0.0000305333	349.76	0.000027755
C910	Colzate	Lombardia	Bergamo	BG	1.612	649.720	775.834	403.05	0.0000342181	481.29	0.000030283
C911	Comabbio	Lombardia	Varese	VA	1.223	465.633	537.557	380.73	0.0000245230	439.54	0.000020982
C912	Comacchio	Emilia-Romagna	Ferrara	FE	22.162	24.163.758	33.564.404	1.090.32	0.0002726081	1.514.50	0.000310103
C914	Comano	Toscana	Massa-Carrara	MS	657	486.043	612.229	739.79	0.0000255979	931.86	0.000023897
C917	Comazzo	Lombardia	Lodi	LO	2.251	588.551	669.537	248.13	0.0000294166	310.77	0.000027395
C919	Santo Stefano di Cadore	Veneto	Belluno	BL	2.403	1.294.062	1.666.128	538.53	0.0000881541	693.35	0.000065033
C920	Comelico Superiore	Veneto	Belluno	BL	2.080	1.423.654	1.678.874	684.45	0.000049781	807.15	0.000065531
C922	Comerio	Lombardia	Varese	VA	2.833	1.137.495	1.363.225	401.52	0.0000599073	481.19	0.000053210
C925	Comezzano-Cizzago	Lombardia	Brescia	BS	4.011	1.046.368	1.308.248	260.87	0.0000551080	326.17	0.000051064
C926	Comignago	Piemonte	Novara	NO	1.218	413.433	517.427	339.44	0.0000217739	424.82	0.000020196
C929	Comiziano	Campania	Napoli	NA	1.680	428.798	654.349	255.24	0.0000225831	389.49	0.000025541
C930	Commesseggio	Lombardia	Mantova	MN	397.367	397.367	522.421	363.56	0.0000209277	477.97	0.000020391
C933	Como	Lombardia	Como	CO	83.626	46.635.892	57.321.876	557.67	0.0024561251	685.46	0.002237417
C934	Compiano	Emilia-Romagna	Parma	PR	1.054	588.645	733.974	539.51	0.0000299483	666.37	0.000028649
C935	Comunanza	Marche	Ascoli Piceno	AP	2.941	894.051	1.253.893	300.60	0.0000465599	426.28	0.000048934
C936	Valsolda	Lombardia	Como	CO	1.449	1.095.702	1.340.399	756.18	0.0000577062	925.05	0.000052319
C937	Comun Nuovo	Lombardia	Bergamo	BG	4.375	1.435.356	1.707.978	328.08	0.0000755944	390.39	0.000066667
C938	Cona	Veneto	Venezia	VE	2.780	983.691	1.276.885	353.85	0.0000518071	459.31	0.000049840
C939	Conca della Campania	Campania	Caserta	CE	1.166	248.134	373.881	212.81	0.0000130682	320.65	0.000014594
C940	Conca dei Marini	Campania	Salerno	SA	674	388.186	536.516	575.94	0.0000204442	796.02	0.000020942
C941	Conca Casale	Lazio	Isperia	IS	174	47.520	69.033	273.10	0.000025027	396.74	0.000026995
C943	Concamarise	Veneto	Verona	VR	1.082	329.653	432.322	304.67	0.0000173615	399.56	0.000016875
C946	Concerviano	Lazio	Rieti	RI	277	103.373	137.721	373.19	0.0000054442	497.19	0.000005376
C948	Concesio	Lombardia	Brescia	BS	15.585	5.085.735	6.466.405	326.32	0.0002678452	414.91	0.0000252400
C950	Concordia Sagittaria	Veneto	Venezia	VE	10.200	2.719.117	3.725.596	286.58	0.0001432050	365.25	0.000146419
C951	Concordia sulla Secchia	Emilia-Romagna	Modena	MO	8.149	2.781.479	3.742.804	341.33	0.0001464893	459.27	0.000146083
C952	Concorezzo	Lombardia	Monza e della Brianza	MB	15.800	5.578.552	7.173.067	353.07	0.0002937999	463.99	0.000279983
C954	Condotteri	Calabria	Reggio Calabria	RC	4.638	943.974	1.352.856	203.53	0.0000497153	300.31	0.000054387
C955	Condove	Piemonte	Torino	TO	4.418	1.642.517	2.055.681	371.78	0.0000665048	465.30	0.000080238
C957	Consegliono	Veneto	Treviso	TV	34.279	16.947.496	20.826.887	494.40	0.000825565	607.57	0.000812926
C958	Consonza	Lombardia	Pavia	PV	1.545	619.488	819.488	396.09	0.000032292	530.41	0.000031987
C959	Configli	Lazio	Rieti	RI	583	159.742	206.720	274.00	0.0000084130	354.58	0.000008069
C960	Confienti	Calabria	Catanzaro	CZ	1.282	212.458	321.026	165.72	0.0000111893	250.41	0.000012530
C962	Confolio	Piemonte	Alessandria	AL	445	238.735	280.624	536.48	0.000025732	630.62	0.000010953
C963	Conselice	Emilia-Romagna	Ravenna	RA	9.471	3.277.669	4.845.026	346.06	0.000126164	511.56	0.000189114
C964	Conselve	Veneto	Padova	PD	10.034	3.606.664	4.813.336	359.44	0.000189485	479.70	0.000187877
C969	Contigliano	Lazio	Rieti	RI	3.759	1.116.460	1.436.339	297.01	0.0000397995	382.11	0.000056064




C971	Contraida	Campania	Avellino	2,941	377,224	639,113	128,26	0,000198669	217,31	0,000204946
C972	Controguerra	Abruzzo	Teramo	2,242	599,077	908,547	267,21	0,000315510	465,24	0,000356463
C973	Contone	Campania	Salerno	789	133,814	215,387	169,60	0,000070474	272,99	0,000084047
C974	Contursi Terme	Campania	Salerno	3,230	732,508	987,615	226,78	0,000385782	305,76	0,000385649
C975	Conversano	Puglia	Bari	25,733	7,554,575	12,078,401	293,58	0,0003978691	469,37	0,000471450
C976	Conza della Campania	Campania	Avellino	1,265	295,416	405,943	233,53	0,000155584	320,90	0,000158445
C977	Conzano	Piemonte	Alessandria	952	305,995	410,331	321,42	0,000161155	431,02	0,00016016
C978	Copertino	Puglia	Lecce	23,077	3,916,140	6,651,479	169,70	0,0002062474	288,23	0,000259624
C979	Copiano	Lombardia	Pavia	1,701	438,839	595,104	257,99	0,000231119	349,86	0,00023228
C980	Copparo	Emilia-Romagna	Ferrara	15,742	6,780,615	8,848,800	430,73	0,0003571077	562,11	0,000345391
C982	Corana	Lombardia	Pavia	765	275,470	384,286	360,09	0,000145079	502,34	0,00015000
C984	Corbara	Campania	Salerno	2,484	307,563	582,256	123,82	0,000161981	234,40	0,00022727
C986	Corchella	Lombardia	Milano	18,740	5,997,190	7,419,575	320,02	0,0003158479	395,92	0,000289605
C987	Corchella	Veneto	Rovigo	2,158	618,318	984,739	286,52	0,000325643	346,43	0,0003635662
C988	Corchiano	Lazio	Viterbo	3,562	952,583	1,225,009	287,43	0,000501687	343,91	0,00047815
C990	Corchiano	Umbria	Perugia	6,970,190	1,974,027	2,484,529	285,18	0,0003670919	450,11	0,00036539
C992	Cordignano	Veneto	Treviso	6,922	1,974,027	2,484,529	285,18	0,001039641	358,93	0,00096977
C995	Coreglia Ligure	Liguria	Genova	287	84,794	112,868	317,58	0,000044657	421,98	0,00004398
C996	Coreglia Antelminelli	Toscana	Lucca	5,065	1,765,241	2,302,869	348,52	0,000929681	454,66	0,000898887
C998	Coreno Ausonio	Lazio	Frosinone	1,524	307,247	440,671	201,61	0,000161815	288,15	0,00017200
C999	Cornifino	Abruzzo	L'Aquila	978	305,091	384,297	311,95	0,000160679	403,17	0,00015390
D003	Cori	Lazio	Latina	10,396	2,032,401	2,937,099	195,50	0,001070384	282,52	0,00114642
D004	Coriano	Emilia-Romagna	Rimini	10,438	4,046,455	5,785,504	387,57	0,0002131105	554,27	0,000225623
D006	Corigliano d'Otranto	Puglia	Lecce	5,674	1,051,057	1,621,002	185,24	0,000553550	285,69	0,00063272
D007	Corinaldo	Marche	Ancona	4,801	1,319,223	1,862,663	274,78	0,000694782	385,89	0,00072314
D008	Corio	Piemonte	Torino	3,042	1,411,388	1,726,425	463,97	0,000743327	567,53	0,00067387
D010	Corleto Perticara	Basilicata	Potenza	2,319	665,686	869,079	287,01	0,000505637	374,76	0,00033922
D011	Corleto Monforte	Campania	Salerno	5,22	1,288,103	1,825,558	245,41	0,00067467	349,73	0,0007126
D013	Corriano	Lombardia	Milano	20,284	5,896,339	7,950,928	290,69	0,0003105365	391,98	0,000310345
D015	Corvara	Lombardia	Bergamo	933	289,332	339,743	310,11	0,000152379	364,14	0,00013261
D016	Comalba	Lombardia	Bergamo	296	307,758	347,136	1,039,72	0,000162084	1,172,76	0,00013550
D018	Comaredo	Lombardia	Milano	20,554	6,606,553	8,681,862	321,42	0,0003479406	422,39	0,000338875
D019	Comate d'Adda	Lombardia	Monza e della Brianza	10,753	3,318,403	3,977,088	308,60	0,001747669	369,87	0,00155240
D020	Comedo Varesino	Veneto	Vicenza	11,699	4,185,385	4,986,093	366,05	0,0002193741	426,20	0,000194620
D021	Cornegliano Laudense	Lombardia	Lodi	2,826	959,734	1,249,982	339,61	0,000505453	442,31	0,00048790
D022	Cornigliano d'Alba	Piemonte	Cuneo	2,119	684,543	862,530	323,05	0,000360521	407,05	0,00033667
D024	Tarquinia	Lazio	Viterbo	16,046	10,077,323	13,033,741	624,30	0,005275827	812,27	0,000508740
D026	Corniglio	Emilia-Romagna	Parma	1,739	1,386,664	1,682,744	803,14	0,000735567	967,65	0,00065662
D028	Corno Giovine	Lombardia	Lodi	1,141	332,667	429,998	291,56	0,000175202	376,86	0,00016784
D029	Cornovecchio	Lombardia	Lodi	207	113,984	135,393	550,05	0,000060031	654,07	0,00005285
D030	Coronata	Veneto	Treviso	6,240	2,104,307	2,679,460	337,23	0,001108254	429,40	0,00104586
D033	Coronaro	Lombardia	Milano	1,020	625,871	775,352	613,60	0,000329621	760,15	0,000302064
D037	Correzzana	Emilia-Romagna	Reggio nell'Emilia	25,039	10,815,555	15,132,624	431,95	0,000596118	604,36	0,000590664
D038	Correzzana	Lombardia	Monza e della Brianza	3,095	1,005,795	1,157,348	324,97	0,000529712	373,94	0,00045174
D040	Correzzola	Veneto	Padova	5,057	1,345,470	1,769,690	266,06	0,000708605	349,95	0,00069075
D041	Corrido	Lombardia	Como	845	203,088	287,606	240,34	0,000106958	340,36	0,00011226
D042	Corridonia	Marche	Macerata	14,839	4,680,031	6,518,959	315,39	0,002064784	439,31	0,00254451
D043	Corropoli	Abruzzo	Teramo	5,127	1,278,178	2,170,653	249,50	0,000673165	423,38	0,00084726
D044	Corzano	Puglia	Lecco	5,191	1,370,371	1,713,017	317,36	0,000755118	263,99	0,00053489
D045	Corsico	Lombardia	Milano	34,333	9,606,361	13,060,239	279,80	0,000505284	380,40	0,000509774
D046	Corsione	Piemonte	Asti	193	60,478	76,408	313,36	0,000031852	395,90	0,00002992
D049	Corteale	Calabria	Catanzaro	1,891	399,594	571,121	211,31	0,0000210450	302,02	0,00002232




D050	Cortandone	Piemonte	Asti	AT	310	72.643	108.309	234,33	0,0000038258	349,38	0,0000040228
D051	Cortanze	Piemonte	Asti	AT	284	77.010	103.161	291,71	0,0000040558	390,76	0,0000040227
D052	Cortazzo	Piemonte	Asti	AT	588	164.576	222.137	279,89	0,0000086675	377,78	0,000008671
D054	Corte Brugnate	Emilia-Romagna	Piacenza	PC	532	324.942	412.204	610,79	0,0000171134	774,82	0,000016069
D056	Corte de Cortesi con Cignone	Lombardia	Crema	CR	1.051	347.389	475.655	330,53	0,0000182956	452,57	0,000018566
D057	Corte de Friati	Lombardia	Crema	CR	1.303	540.657	674.469	414,93	0,0000284742	517,63	0,000026326
D058	Corte Franca	Lombardia	Brescia	BS	7.139	2.264.237	2.950.063	317,16	0,000192482	413,23	0,000115148
D061	Cortemaggiore	Emilia-Romagna	Piacenza	PC	4.658	1.870.633	2.345.967	401,60	0,0000985187	503,64	0,000091569
D062	Cortemilla	Piemonte	Cuneo	CN	2.186	1.106.102	1.413.147	505,99	0,0000582539	646,45	0,000055159
D064	Corteno Golgi	Lombardia	Brescia	BS	1.913	2.602.764	2.942.773	1.360,57	0,0001370771	1.538,30	0,000114864
D065	Cortina	Lombardia	Lecco	LC	1.142	790.495	908.506	692,20	0,0000416322	795,54	0,000035461
D066	Cortina	Lombardia	Lecco	LC	1.142	790.495	908.506	692,20	0,0000416322	795,54	0,000035461
D068	Corte Palasio	Lombardia	Bergamo	BG	1.948	773.942	919.719	397,14	0,0000407604	472,14	0,000035699
D072	Cortiglione	Lombardia	Lodi	LO	1.527	396.750	509.287	259,82	0,0000208952	333,52	0,000019879
D076	Cortina	Piemonte	Asti	AT	535	153.142	202.982	286,25	0,0000080654	379,41	0,000007923
D077	Cortina	Toscana	Arezzo	AR	21.299	8.414.483	11.769.937	395,06	0,0004431570	562,61	0,000459410
D078	Corvara	Abruzzo	Pescara	PE	207	45.155	56.243	218,14	0,000023781	271,70	0,000002195
D081	Corvino San Quirico	Lombardia	Pavia	PV	972	375.391	472.116	386,20	0,0000197703	485,72	0,000018428
D082	Corzano	Lombardia	Brescia	BS	1.430	444.425	560.037	310,79	0,0000234061	392,05	0,000021883
D086	Cosenza	Calabria	Cosenza	CS	63.713	19.196.644	27.886.823	301,30	0,000110101	437,69	0,0001088493
D087	Cosio d'Arresia	Liguria	Imperia	IM	175	91.601	114.379	523,43	0,000048243	663,59	0,000004464
D088	Cosio Valtellino	Lombardia	Sondrio	SO	5.445	2.103.446	2.480.313	386,31	0,000107800	455,52	0,000096813
D089	Cosoleto	Calabria	Reggio Calabria	RC	796	90.418	172.437	113,59	0,000047619	216,63	0,000006731
D092	Cossano Canavese	Piemonte	Torino	TO	441	116.816	169.032	264,89	0,0000061522	363,29	0,000006598
D093	Cossano Belbo	Piemonte	Cuneo	CN	900	298.920	461.842	332,13	0,000157429	513,16	0,000018027
D094	Cossato	Piemonte	Bella	BI	13.996	5.061.017	6.370.431	361,60	0,0002665434	455,16	0,000248654
D095	Cossiga	Liguria	Savona	SV	1.052	347.380	398.553	330,21	0,0000182391	378,85	0,000015557
D096	Cossignano	Marche	Ascoli Piceno	AP	860	246.893	324.281	287,09	0,0000126256	377,07	0,000012657
D099	Cossogno	Piemonte	Verbanco-Cusio-Ossola	VB	668	239.730	294.652	358,88	0,0000126256	441,10	0,000011501
D101	Cossombeto	Piemonte	Asti	AT	519	145.589	178.966	280,52	0,0000078676	344,10	0,000006971
D102	Costa Vescovato	Piemonte	Alessandria	AL	316	103.032	143.762	326,05	0,000054263	454,94	0,000005611
D103	Costa Valle Imagna	Lombardia	Bergamo	BG	546	297.954	378.095	545,70	0,0000156921	692,48	0,000014758
D105	Costa di Rovigo	Veneto	Rovigo	RO	2.437	780.202	1.141.769	320,15	0,0000410901	468,51	0,000044566
D107	Costabissara	Veneto	Vicenza	VI	7.712	2.642.673	3.147.762	342,67	0,0001391790	408,16	0,000122865
D108	Costacciaro	Umbria	Perugia	PG	1.112	377.412	524.049	339,40	0,0000198768	471,27	0,0000200455
D109	Costa de' Nobili	Lombardia	Pavia	PV	379	198.696	229.981	523,97	0,0000104587	606,81	0,000008977
D110	Costa di Mezzate	Lombardia	Bergamo	BG	3.313	1.032.051	1.280.717	311,52	0,0000543540	386,57	0,000049990
D111	Costa Serina	Lombardia	Bergamo	BG	869	810.556	924.770	932,72	0,0000428877	1.064,18	0,000036096
D112	Costa Masnaga	Lombardia	Lecco	LC	4.753	2.035.548	2.405.800	428,27	0,0001072041	506,18	0,000093908
D113	Costanzana	Piemonte	Vercelli	VC	758	355.870	427.864	469,49	0,0000187422	564,46	0,000016701
D114	Costarainera	Liguria	Imperia	IM	773	812.925	888.866	1.051,65	0,0000428135	1.149,93	0,000034696
D117	Costa Volpino	Lombardia	Bergamo	BG	8.926	2.346.660	3.189.027	262,90	0,0001235892	357,27	0,000124476
D118	Costemano sul Garda	Veneto	Verona	VR	3.939	2.385.783	2.990.201	605,68	0,0001256496	759,13	0,000116715
D119	Costigole d'Asi	Piemonte	Asti	AT	5.660	2.118.219	2.819.047	374,24	0,000115591	498,06	0,000110034
D120	Costigole Saluzzo	Piemonte	Cuneo	CN	3.317	977.014	1.259.801	294,55	0,0000514654	379,80	0,000049173
D121	Catignola	Emilia-Romagna	Ravenna	RA	7.365	2.617.443	3.760.931	355,39	0,0001376502	510,65	0,000146799
D122	Catone	Calabria	Crotone	CR	58.478	9.397.210	15.735.949	160,70	0,0004949133	269,09	0,000614214
D123	Catonei	Calabria	Crotone	CR	5.221	1.737.294	2.301.045	332,75	0,0000914963	440,73	0,000069816
D124	Catnello	Lazio	Rieti	RI	517	193.554	228.726	374,38	0,0000101937	442,41	0,000008928
D126	Covo	Lombardia	Bergamo	BG	4.192	1.276.189	1.517.821	304,43	0,0000672117	362,08	0,000059244
D127	Cazzo	Lombardia	Pavia	PV	355	220.309	267.939	620,59	0,0000116028	754,76	0,000010468
D128	Craco	Basilicata	Matera	MT	639	63.359	97.722	99,15	0,0000033369	152,93	0,000003814
D131	Crandola Valassina	Lombardia	Lecco	LC	269	215.666	245.619	801,36	0,0000115630	913,08	0,000009587




D132	Cravagliana	Piemonte	Vercelli	199,547	640,79	0,0000090444	744,58	0,000007789
D133	Cravanzana	Piemonte	Cuneo	169,418	323,43	0,0000066047	450,58	0,000006613
D134	Cravaggia	Piemonte	Verbano-Cusio-Ossola	822,362	939,00	0,0000375846	1.082,06	0,000023099
D136	Creazzo	Veneto	Vicenza	3.838,529	340,54	0,0002021599	415,89	0,000182983
D137	Crechio	Abruzzo	Chieti	879,648	242,43	0,0000332723	337,55	0,000034335
D139	Creddaro	Lombardia	Bergamo	999,029	3.539	0,0000526148	353,11	0,000048777
D141	Credera Rubbiano	Lombardia	Cremona	529,687	343,51	0,0000278665	439,85	0,000026474
D142	Crema	Lombardia	Cremona	16.174,645	475,45	0,0006518536	584,86	0,000776626
D143	Cremella	Lombardia	Lecco	691,124	337,01	0,0000297115	412,86	0,000026976
D144	Cremenaga	Lombardia	Varese	237,153	180,71	0,0000072808	310,00	0,000039257
D145	Cremeno	Lombardia	Lecco	2.462,820	1.399,03	0,0001217952	1.502,01	0,000098911
D147	Crema	Lombardia	Como	527,509	625,90	0,0000228109	762,30	0,000020590
D149	Cremolino	Piemonte	Alessandria	541,249	458,41	0,0000240218	543,97	0,000021126
D150	Cremona	Lombardia	Cremona	303,48	457,63	0,00017098418	584,42	0,001618310
D151	Cremona	Lombardia	Cremona	628,703	303,48	0,0000275705	364,47	0,000024540
D154	Crescenino	Piemonte	Vercelli	3.427,767	342,78	0,0001383920	447,14	0,000133794
D156	Crespadoro	Veneto	Vicenza	593,298	370,35	0,0000250442	462,07	0,000023158
D159	Crespiatica	Lombardia	Lodi	730,413	263,53	0,0000302706	334,90	0,000028510
D161	Crespio	Veneto	Rovigo	802,412	318,85	0,0000289671	465,17	0,000031320
D162	Cressa	Piemonte	Novara	729,315	363,81	0,0000308291	463,27	0,000026657
D165	Crevalcore	Piemonte	Biella	682,944	387,06	0,0000281923	463,81	0,000026657
D166	Crevalcore	Emilia-Romagna	Bologna	4.878,831	399,64	0,0002568484	459,69	0,000243414
D168	Crevaldossola	Piemonte	Verbano-Cusio-Ossola	6.236,192	340,62	0,0000909407	463,71	0,000079905
D170	Crispiano	Campania	Napoli	2.862,169	136,54	0,0000832856	247,12	0,000117718
D171	Crispiano	Puglia	Taranto	4.025,373	217,13	0,0001510744	304,70	0,000157120
D172	Crisollo	Piemonte	Cuneo	302,817	1.618,44	0,0000132969	1.941,14	0,000011820
D175	Crocefieschi	Liguria	Genova	613,632	1.060,76	0,0000290508	1.180,06	0,000023952
D177	Crodo	Piemonte	Verbano-Cusio-Ossola	1.128,814	693,69	0,0000517683	796,62	0,000044060
D179	Crognaleto	Abruzzo	Teramo	555,924	396,01	0,0000235884	491,53	0,000021699
D180	Cropalati	Calabria	Cosenza	251,679	159,13	0,0000083557	252,44	0,000009824
D181	Cropani	Calabria	Catanzaro	1.689,634	213,85	0,0000519315	366,44	0,000066951
D184	Crosia	Calabria	Cosenza	2.341,132	155,43	0,0000789387	242,78	0,000091380
D185	Crosio della Valle	Lombardia	Varese	281,288	388,43	0,0000122948	468,03	0,000010979
D186	Crotta d'Adda	Lombardia	Cremona	282,018	366,21	0,0000119000	457,08	0,000011008
D187	Crova	Piemonte	Vercelli	220,948	481,86	0,0000094152	595,28	0,000008620
D189	Crucoli	Calabria	Crotone	890,321	218,69	0,0000316380	324,18	0,000034759
D192	Cuasso al Monte	Lombardia	Varese	1.245,047	261,94	0,0000492085	349,05	0,000048597
D193	Varonella	Veneto	Verona	1.745,836	261,36	0,0000707637	339,59	0,000068144
D195	Cuccaro Velere	Campania	Salerno	136,332	154,74	0,0000435999	254,83	0,000056321
D196	Cucciago	Lombardia	Como	1.349,823	308,32	0,0000561840	390,12	0,000052687
D197	Cuceglio	Piemonte	Torino	444,469	328,35	0,0000160825	477,92	0,000017349
D198	Cugliate-Fabiasco	Lombardia	Milano	3.398,301	327,84	0,0001400257	419,03	0,000132644
D199	Cugnoli	Abruzzo	Varese	890,984	173,02	0,0000278748	291,27	0,000034777
D201	Cumignano sul Naviglio	Abruzzo	Pescara	374,815	212,28	0,0000149924	279,50	0,000014630
D202	Cumignano sul Naviglio	Piemonte	Torino	3.380,224	332,36	0,0001560236	434,98	0,000131939
D203	Cunardo	Lombardia	Varese	2.582,760	422,78	0,0000709482	411,18	0,000066532
D205	Cuneo	Piemonte	Cuneo	167,351	328,81	0,0000366630	346,79	0,000039079
D207	Cunico	Piemonte	Asti	30.791,710	234,55	0,0000070482	551,69	0,0000201878
D208	Cuornè	Piemonte	Torino	178,698	298,51	0,0000068702	408,92	0,000006975
D209	Cupello	Abruzzo	Chieti	4.647,688	412,11	0,0002037176	495,17	0,000181411
D210	Cupra Marittima	Marche	Ascoli Piceno	1.372,857	206,79	0,0000514152	290,80	0,000055386
D211	Cupramontana	Marche	Ancona	2.983,567	330,88	0,0000941895	592,00	0,000116456
				1.876,287	328,28	0,0000760217	426,72	0,000073236



D216	Cureggio	Piemonte	NO	2.573	881.206	1.082.566	342,48	0,0000464096	4.207,4	0,000042255
D217	Curiglia con Monteviasco	Lombardia	VA	156	83.511	106.275	535,33	0,000043982	681,25	0,000004148
D218	Curlingia	Calabria	CZ	6.547	869.897	1.602.390	131,34	0,0000452873	244,75	0,000062545
D219	Curlino	Piemonte	BI	458	159.459	212.484	348,25	0,0000084002	463,94	0,0000008294
D221	Curno	Lombardia	BG	7.473	3.356.972	4.161.572	449,21	0,0001767982	566,88	0,000162437
D223	Cursi	Puglia	LE	3.855	550.441	934.545	142,79	0,0000289895	242,42	0,000036478
D226	Curtolano	Veneto	PD	7.110	2.186.845	2.758.654	307,57	0,0001151723	388,00	0,000107677
D227	Curtatone	Lombardia	MN	14.674	4.826.967	6.370.877	328,95	0,0002542170	454,16	0,000248671
D228	Curti	Campania	CE	6.684	1.528.292	2.414.739	228,85	0,0000604890	361,27	0,000094253
D229	Cusago	Lombardia	MI	4.429	2.476.682	2.707.623	559,20	0,0001304369	611,34	0,000105685
D230	Cusano Mutri	Campania	BN	3.766	567.273	916.679	150,63	0,0000298760	243,41	0,000035780
D231	Cusano Milanino	Lombardia	MI	18.860	6.347.808	8.298.182	336,58	0,0003343136	439,99	0,000323899
D232	Cusino	Lombardia	CO	218	106.218	129.042	487,24	0,0000655941	591,94	0,000005037
D233	Cusio	Lombardia	BG	210	158.950	191.124	796,90	0,000083713	910,11	0,000007460
D236	Cutto	Calabria	KR	9.316	2.033.736	3.366.121	218,31	0,0001071087	361,33	0,000131388
D237	Curciofano	Puglia	LE	8.666	1.892.027	2.914.259	218,33	0,0000996454	326,29	0,000113751
D238	Cuviglio	Lombardia	VA	3.237	874.114	1.181.355	270,04	0,0000460361	384,95	0,000046111
D239	Cuvio	Lombardia	VA	1.638	469.828	673.878	286,83	0,000247439	411,40	0,000226303
D244	Dairago	Lombardia	MI	6.354	1.735.354	2.127.104	273,11	0,0000913941	334,77	0,000083026
D245	Dalmine	Lombardia	BG	23.221	7.178.032	9.594.002	309,12	0,0003780381	413,16	0,000374478
D247	Danta di Cadore	Veneto	BL	437	222.985	292.723	510,26	0,000117437	669,85	0,000011426
D251	Dario Boario Terme	Lombardia	BS	15.557	5.479.593	7.663.937	382,23	0,0002888882	492,64	0,000299143
D253	Dasa	Calabria	VV	1.100	85.458	202.068	77,69	0,000045007	183,70	0,000007887
D255	Davagna	Liguria	GE	1.831	841.610	989.472	469,64	0,0000443242	540,40	0,000038622
D256	Daverio	Lombardia	VA	3.084	998.263	1.221.221	323,69	0,000025745	395,99	0,000047667
D257	Davoli	Calabria	CZ	5.438	1.250.114	1.892.569	229,88	0,0000658385	348,02	0,000073871
D258	Dazio	Lombardia	SO	482	271.795	324.781	563,89	0,0000143143	673,82	0,000012677
D261	Decollatura	Calabria	CZ	2.873	460.889	653.316	160,42	0,000024732	227,40	0,000025501
D264	Dego	Liguria	SV	1.854	892.339	1.031.982	481,30	0,0000469959	556,63	0,000040281
D265	Deiva Marina	Liguria	SP	1.304	1.896.404	2.225.808	1.464,30	0,0000998760	1.706,91	0,000086879
D266	Delebio	Lombardia	SO	3.310	1.242.870	1.528.988	375,49	0,0000654570	461,81	0,000065665
D268	Delianova	Calabria	RC	3.110	324.206	578.176	104,25	0,0000170746	185,91	0,000022588
D269	Delceto	Puglia	FG	3.557	870.409	1.188.032	244,70	0,0000458409	334,00	0,000046372
D270	Dello	Lombardia	BS	5.565	1.708.748	2.191.580	307,05	0,0000999929	393,81	0,000085543
D271	Demonte	Piemonte	CN	1.868	882.955	1.066.202	489,07	0,0000449217	568,46	0,000041226
D272	Denice	Piemonte	AL	170	73.972	97.195	435,13	0,000038958	571,74	0,000003794
D277	Derive	Lombardia	AL	180	110.503	137.184	613,91	0,000068197	762,13	0,000005355
D278	Derovere	Lombardia	CR	286	138.896	162.943	485,65	0,000073151	569,73	0,000006360
D279	Deruta	Umbria	PG	9.439	2.959.959	4.095.525	313,59	0,0001558892	433,89	0,000159859
D280	Dervio	Lombardia	LC	2.582	1.534.381	2.008.272	594,26	0,0000806097	777,80	0,000078388
D281	Desana	Piemonte	VC	1.065	497.119	598.577	466,78	0,0000261812	562,04	0,000023364
D284	Desenzano del Garda	Lombardia	BS	29.226	20.014.060	24.141.875	684,80	0,010540601	826,04	0,000942318
D286	Desio	Lombardia	MB	41.635	14.283.755	18.083.087	343,07	0,0007822680	434,32	0,000705828
D289	Diamante	Calabria	CS	5.051	2.006.951	3.229.225	397,34	0,0001096980	639,32	0,000126045
D290	Scigliano	Calabria	CS	1.102	255.760	399.548	232,02	0,000134699	362,57	0,000015995
D291	Diano d'Alba	Piemonte	SA	3.630	1.248.796	1.591.004	344,02	0,0000857691	438,29	0,000062101
D292	Diano Arentino	Campania	SA	7.154	1.427.402	2.064.391	199,53	0,0000757556	288,56	0,000080578
D293	Diano Arentino	Liguria	IM	660	453.480	507.083	666,88	0,0000238330	745,71	0,000019793
D296	Diano Castello	Liguria	IM	2.252	1.288.736	1.452.059	563,38	0,0000668192	644,79	0,000056677
D297	Diano Marina	Liguria	IM	5.595	6.960.300	8.786.865	1.244,02	0,0003665710	1.570,49	0,000342973
D298	Diano San Pietro	Liguria	IM	1.086	444.655	598.445	409,44	0,0000234182	551,05	0,000023359
D299	Dicomano	Toscana	FI	5.429	1.675.427	2.160.787	308,61	0,0000882380	401,69	0,000085122
D303	Dinami	Calabria	VV	1.790	163.044	301.317	91,09	0,000008969	168,33	0,000011761



D304	Dipignano	Calabria	Cosenza	CS	4.106	656.791	1.097.357	159.96	0.000346905	0.000042833
D305	Diso	Puglia	Lecce	LE	2.833	862.995	1.375.436	304.82	0.000045655	0.000053687
D309	Divignano	Piemonte	Novara	NO	1.423	360.890	517.630	253.61	0.000019066	0.000020204
D310	Dizzasco	Lombardia	Como	CO	635	420.115	488.672	66.160	0.000221258	0.000019074
D314	Dogliani	Piemonte	Cuneo	CN	4.552	1.955.399	2.451.187	429.57	0.000102980	0.000095676
D315	Dogliola	Abruzzo	Chieti	CH	318	65.350	88.822	205.50	0.000034417	0.000003467
D317	Dolcè	Veneto	Verona	VR	2.526	807.953	1.120.516	319.85	0.000042516	0.000043737
D318	Dolceacqua	Liguria	Imperia	IM	2.137	740.305	1.025.198	346.42	0.000038989	0.000040016
D319	Dolcedo	Liguria	Imperia	IM	1.258	724.276	901.630	575.74	0.000038147	0.000035193
D325	Dolo	Veneto	Venezia	VE	14.937	5.553.608	7.099.813	371.80	0.000292482	0.000277124
D327	Dolzago	Lombardia	Lecco	LC	2.512	1.035.993	1.233.261	412.42	0.000054916	0.000046137
D328	Domanico	Calabria	Cosenza	CS	902	174.017	263.526	192.92	0.000091648	0.000010302
D329	Domaso	Lombardia	Como	CO	1.441	1.137.613	1.433.142	789.46	0.0000599135	0.000055939
D330	Domenegge di Cadore	Veneto	Belluno	BL	1.237.520	362.875	1.498.658	547.82	0.0000651752	0.000058496
D331	Domicella	Campania	Avellino	AV	1.838	528.904	528.904	197.43	0.000019112	0.000020644
D332	Domodossola	Piemonte	Verbano-Cusio-Ossola	VB	17.722	6.566.971	8.884.334	370.55	0.0003458560	0.000346801
D339	Donato	Piemonte	Biella	BI	709	324.523	387.547	457.72	0.0000770913	0.000015127
D341	Dongo	Lombardia	Como	CO	3.243	1.344.919	1.701.960	414.71	0.0000706315	0.000066432
D346	Dorio	Lombardia	Lecco	LC	323	236.482	292.105	732.14	0.0000124545	0.000011402
D347	Dormelletto	Piemonte	Novara	NO	2.568	1.793.331	1.793.331	480.04	0.0000649233	0.000066998
D348	Dorno	Lombardia	Pavia	PV	4.519	1.305.121	1.708.746	288.81	0.0000887355	0.000066987
D350	Dozzano	Piemonte	Biella	BI	528	168.540	254.975	319.20	0.000008763	0.000009952
D351	Dossolo	Lombardia	Manitova	MN	3.255	1.088.718	1.462.258	334.48	0.000573384	0.000057076
D352	Dossena	Lombardia	Bergamo	BG	882	366.665	447.063	415.72	0.0000193108	0.000017450
D355	Dosso del Liro	Lombardia	Como	CO	236	81.169	284.61	284.61	0.0000035375	0.000003197
D357	Dovadola	Emilia-Romagna	Forlì-Cesena	FC	1.552	628.786	779.059	405.15	0.0000331156	0.000030409
D358	Dovera	Lombardia	Cremona	CR	3.759	1.024.228	1.260.323	272.47	0.0000539420	0.000049201
D360	Dozza	Emilia-Romagna	Bologna	BO	6.563	2.506.728	3.301.302	381.95	0.0001320193	0.000128858
D361	Dragoni	Campania	Caserta	CE	1.957	353.012	562.568	180.38	0.0000185917	0.000021958
D364	Drapia	Calabria	Vibo Valentia	VV	2.030	497.057	790.893	244.86	0.0000261780	0.000030871
D367	Dressano	Lombardia	Milano	MI	3.032	869.153	1.103.444	286.66	0.0000457748	0.000043070
D372	Dronero	Piemonte	Cuneo	CN	6.911	2.063.078	2.714.057	298.52	0.0001086540	0.000105936
D373	Druento	Piemonte	Torino	TO	8.953	2.942.941	3.660.720	328.71	0.0001549929	0.000142497
D374	Druggno	Piemonte	Verbano-Cusio-Ossola	VB	1.055	577.832	665.918	547.71	0.0000304321	0.000025992
D377	Dubino	Lombardia	Sondrio	SO	3.723	1.288.113	1.633.916	337.93	0.0000662597	0.000063776
D379	Dueville	Veneto	Vicenza	VI	13.740	4.378.628	5.627.363	318.68	0.0002036047	0.000219650
D380	Dugella	Campania	Benevento	BN	2.581	486.665	704.513	188.56	0.0000256307	0.000027499
D384	Dumenza	Lombardia	Varese	VA	1.467	354.936	534.470	241.95	0.0000186931	0.000020862
D385	Duno	Lombardia	Varese	VA	144	89.562	108.198	621.96	0.0000047169	0.000004223
D386	Durazano	Campania	Benevento	BN	2.108	408.092	641.285	193.59	0.0000214926	0.000025031
D388	Dusino San Michele	Piemonte	Asti	AT	1.081	389.623	460.421	332.68	0.0000189399	0.000017971
D390	Eboli	Campania	Salerno	SA	37.623	7.618.603	11.961.202	202.50	0.0004012412	0.000468876
D391	Ebdolo	Lombardia	Brescia	BS	4.408	2.057.730	2.547.482	466.83	0.0001083755	0.000098455
D394	Elice	Abruzzo	Pescara	PE	1.638	311.321	468.143	190.06	0.0000163960	0.000018273
D398	Elio	Lombardia	Lecco	LC	1.209	473.680	595.643	391.71	0.0000249416	0.000023249
D401	Elva	Piemonte	Cuneo	CN	83	15.170	27.485	182.77	0.000007989	0.000001073
D403	Empoli	Toscana	Firenze	FI	48.600	18.709.686	24.707.244	384.97	0.0009653640	0.000964386
D406	Endine Gaiano	Lombardia	Bergamo	BG	3.363	1.398.214	1.635.226	415.76	0.0000736383	0.000063827
D407	Enego	Veneto	Vicenza	VI	1.544	1.055.897	1.343.173	683.87	0.0000560099	0.000052427
D410	Entraque	Piemonte	Cuneo	CN	760	917.939	1.150.310	1.207.81	0.0000483441	0.000044900
D411	Entratico	Lombardia	Bergamo	BG	1.980	545.672	676.122	275.59	0.0000287384	0.000026391
D412	Envie	Piemonte	Cuneo	CN	1.945	499.371	637.911	296.75	0.0000262999	0.000024899
D414	Episcopia	Basilicata	Potenza	PZ	1.273	168.755	244.676	132.56	0.0000088877	0.000009550



D415	Eraclea	Venezia	VE	11.997	3.997.424	5.963.301	333.20	0.0002105283	497.12	0.000232786
D416	Erba	Lombardia	CO	16.106	8.219.507	10.027.383	510.34	0.0004328884	622.59	0.000391394
D419	Erbe	Veneto	VR	1.902	524.664	681.788	275.86	0.0000276330	358.46	0.000026612
D420	Erbusco	Veneto	VR	794	420.270	504.831	529.31	0.0000221339	635.81	0.000197505
D421	Erbusco	Lombardia	BS	8.712	3.061.553	3.960.978	351.42	0.0001612397	454.66	0.000154607
D422	Ercine	Puglia	BR	8.188	1.295.669	2.163.039	158.24	0.000682377	284.17	0.000084429
D424	Eri	Liguria	SV	214	114.940	135.197	537.10	0.0000606534	631.76	0.000005277
D428	Erve	Lombardia	LC	686	213.823	274.804	311.70	0.000112612	400.59	0.000010726
D429	Esanatoglia	Marche	MC	1.918	521.257	773.344	271.77	0.0000274525	403.20	0.000030186
D433	Exilles	Piemonte	TO	241	264.303	304.337	1.096.69	0.0000139198	1.262.81	0.000011879
D434	Esine	Lombardia	BS	5.119	1.523.310	2.122.904	297.58	0.0000602266	414.71	0.000082862
D436	Esino Lario	Lombardia	LC	759	847.581	979.715	1.116.71	0.000046387	1.280.80	0.000038241
D440	Espina	Lazio	FR	3.607	629.653	867.896	174.56	0.000331613	240.61	0.000033876
D442	Este	Veneto	PD	15.969	6.593.116	9.069.145	412.87	0.0003472330	567.92	0.000053992
D445	Eupilio	Lombardia	CO	2.577	1.100.761	1.323.444	427.15	0.0005719726	513.56	0.000051657
D447	Fabbrica d'Anagni	Piemonte	AL	588	584.041	660.397	993.27	0.0000307591	1.123.46	0.000025785
D450	Fabbrico	Emilia-Romagna	RE	6.590	2.226.819	2.894.806	337.91	0.0001172776	439.27	0.000112992
D451	Fabriano	Marche	AN	29.107	9.895.545	12.819.757	339.97	0.0005211586	440.44	0.000500387
D452	Fabrica di Roma	Lazio	VT	8.128	2.080.193	2.509.545	253.47	0.0001085021	308.75	0.000097954
D453	Fabrizia	Calabria	VV	1.973	213.227	372.942	108.07	0.0000112298	189.02	0.000014557
D454	Fabro	Umbria	TR	2.630	1.018.560	1.379.068	387.29	0.0000536445	524.36	0.000053828
D456	Faenza	Lombardia	SO	503	187.400	217.053	372.56	0.000098696	431.52	0.000008472
D458	Faenza	Emilia-Romagna	RA	59.055	23.819.842	34.162.379	403.35	0.0012544954	578.48	0.001333443
D459	Faeto	Puglia	FG	606	435.305	508.870	718.33	0.000229258	839.72	0.000019862
D462	Faggeto Lario	Lombardia	CO	1.147	750.910	829.787	694.67	0.0000395474	723.44	0.000032389
D463	Faggiano	Puglia	TA	3.404	717.669	1.046.136	210.83	0.000377968	307.33	0.000040833
D464	Fagnano Castello	Calabria	CS	3.425	513.415	804.579	149.90	0.000270395	234.91	0.000031405
D465	Fagnano Olona	Abruzzo	AQ	374	113.250	139.835	302.81	0.000059644	373.89	0.000005458
D467	Falciano	Lombardia	VA	12.432	3.365.345	4.277.878	270.70	0.000172392	344.10	0.000166976
D469	Falco	Campania	BN	3.318	488.501	676.997	141.20	0.0000246740	204.04	0.000026425
D470	Falco	Veneto	BL	1.831	237.190	2.573.742	1.221.84	0.0001178238	1.405.65	0.000100460
D471	Falciano del Massico	Campania	CE	3.344	672.667	1.107.945	201.16	0.0000354267	331.20	0.000043230
D472	Falconara Marittima	Marche	AN	25.637	8.695.677	12.443.354	339.18	0.0004579663	485.37	0.000485703
D473	Falconara Albanese	Calabria	CS	1.417	929.646	1.203.371	656.07	0.0000489607	849.24	0.000046971
D475	Faleria	Lazio	VT	1.986	549.799	705.175	276.84	0.0000289557	355.07	0.000027525
D476	Falerone	Marche	FM	3.130	939.958	1.224.708	300.31	0.0000495038	391.28	0.000047803
D480	Fallo	Abruzzo	CH	125	55.454	77.709	443.64	0.0000292026	621.67	0.000003033
D482	Faloppio	Lombardia	CO	4.817	1.174.182	1.555.332	243.76	0.0000618394	322.88	0.000060709
D483	Falvaterra	Lazio	FR	508	184.360	230.611	362.91	0.000097095	453.96	0.000009001
D486	Fanano	Emilia-Romagna	MO	2.945	2.538.834	3.104.867	862.08	0.0001337102	1.054.29	0.000121192
D488	Fano	Marche	PU	59.835	22.232.632	32.110.508	371.57	0.0011709034	536.65	0.001253354
D489	Fano Adriano	Abruzzo	TE	257	227.213	260.070	884.10	0.000019664	1.011.95	0.000001051
D490	Fara d'Adda	Lombardia	BG	7.964	2.155.893	2.705.303	271.05	0.000135422	340.12	0.000105595
D491	Fara Olivana con Sola	Lombardia	BG	1.314	439.172	536.246	334.23	0.0000231294	408.10	0.000020931
D492	Fara Novarese	Piemonte	NO	1.991	736.350	932.953	369.84	0.0000387806	468.59	0.000036415
D493	Fara in Sabina	Lazio	RI	13.816	3.554.763	4.809.049	257.29	0.0001672151	348.08	0.000187709
D494	Fara Filiorum Petri	Abruzzo	CH	1.964	551.010	779.885	280.56	0.0000290195	397.09	0.000030441
D495	Fara San Martino	Abruzzo	CH	1.289	492.065	871.292	381.74	0.0000259151	675.94	0.000034009
D496	Fara Vicentino	Veneto	VI	3.723	1.191.767	1.447.516	320.11	0.0000627656	388.80	0.000056500
D497	Fardella	Basilicata	PZ	573	97.072	139.147	169.41	0.0000051124	242.84	0.000005431
D499	Ferigliano	Piemonte	CN	1.695	558.826	746.951	329.69	0.0000294311	440.68	0.000029155
D501	Ferriola	Abruzzo	PE	1.347	296.484	420.401	220.11	0.0000156146	312.10	0.000016409




D502	Fairni	Emilia-Romagna	Piacenza	PC	1.096.089	870.757	1.096.089	815.32	0.0000458693	1.026.30	0.000042783
D503	Farnese	Lazio	Viterbo	VT	1.366	405.290	555.282	296.70	0.0000213450	406.50	0.000021674
D505	Fara di Soligo	Veneto	Treviso	TV	8.491	2.655.345	3.350.967	312.72	0.0001398463	394.65	0.000130797
D508	Fasano	Puglia	Bridisi	BR	38.800	10.679.531	16.863.169	275.25	0.0005624480	434.62	0.000658212
D509	Fascia	Liguria	Genova	GE	73	86.638	113.980	1.186.83	0.0000045629	1.561.37	0.000004449
D510	Fauglia	Toscana	Pisa	PI	3.660	1.230.313	1.625.676	336.15	0.0000647957	444.17	0.000063454
D511	Faule	Piemonte	Cuneo	CN	465	155.397	220.087	334.19	0.0000081841	473.31	0.000008591
D512	Favale di Malvaro	Liguria	Genova	GE	431	188.971	230.209	438.45	0.0000095623	534.13	0.000008986
D513	Valsinni	Basilicata	Matera	MT	1.365	307.394	307.394	144.20	0.0001038661	225.20	0.000119988
D520	Favria	Piemonte	Torino	TO	5.107	1.511.650	1.894.234	295.98	0.0000796088	370.91	0.000073937
D522	Orco Feglino	Liguria	Savona	SV	919	389.971	478.890	424.34	0.0000205382	521.10	0.000018682
D523	Fescoglio	Piemonte	Cuneo	CN	294	113.835	154.610	387.19	0.0000059652	525.88	0.000006035
D524	Fieletto	Piemonte	Torino	TO	2.161	648.293	815.011	300.00	0.0000341430	377.15	0.000031812
D526	Felino	Emilia-Romagna	Parma	PR	9.186	3.535.999	4.377.016	384.93	0.0001862288	476.49	0.000170846
D527	Felitto	Campania	Salerno	SA	1.154	236.278	325.542	204.75	0.000124438	282.10	0.000127007
D528	Felizzano	Piemonte	Alessandria	AL	2.115	766.044	982.397	362.20	0.0000403445	464.49	0.000038345
D530	Feltre	Veneto	Belluno	BL	20.321	6.870.919	9.270.257	338.12	0.0003618637	456.19	0.000361841
D531	Fenegrò	Lombardia	Como	CO	3.211	1.097.194	1.295.653	341.70	0.0000577848	403.50	0.000505753
D532	Fenestrelle	Piemonte	Torino	TO	481	684.385	787.119	1.422.84	0.0000360438	1.636.42	0.000030723
D538	Ferentino	Lazio	Umbria	TR	1.816	533.432	718.349	293.74	0.0002809337	395.57	0.000280939
D539	Ferentino	Lazio	Frosinone	FR	20.100	4.803.093	6.996.636	238.96	0.0002529586	348.10	0.000273104
D541	Fermignano	Marche	Pesaro e Urbino	PU	8.243	2.138.730	3.198.899	259.46	0.0001126383	383.22	0.000123300
D542	Fermo	Marche	Fermo	FM	35.932	12.060.392	17.291.309	335.64	0.0006351724	481.22	0.000674923
D543	Fermo	Lombardia	Varese	VA	6.752	2.182.154	2.642.106	323.19	0.0001149253	391.31	0.000103129
D544	Feroleo Antico	Calabria	Catanzaro	CZ	1.954	287.985	451.405	147.38	0.0000151670	231.02	0.000017619
D545	Feroleo della Chiesa	Calabria	Reggio Calabria	RC	1.496	241.338	360.402	161.32	0.000127103	240.91	0.000140667
D546	Pianopoli	Calabria	Catanzaro	CZ	2.527	410.478	611.562	162.44	0.0000216182	242.01	0.000023871
D547	Ferrandina	Basilicata	Matera	MT	8.061	1.787.640	2.443.286	221.76	0.0000941478	303.10	0.000095368
D548	Ferrara	Emilia-Romagna	Ferrara	FE	131.091	59.146.943	81.677.560	451.19	0.0031150318	623.06	0.003180890
D549	Ferrara di Monte Baldo	Veneto	Verona	VR	253	349.954	421.359	1.383.22	0.0000184307	1.666.24	0.000016454
D550	Ferzanigo	Molise	Campobasso	CB	3.189	816.596	950.056	256.07	0.0004300668	297.92	0.000037083
D551	Ferrara di Varese	Lombardia	Varese	VA	705	150.915	210.513	214.06	0.000079481	298.60	0.00008217
D552	Ferrera Erbognone	Lombardia	Pavia	PV	1.063	632.880	727.004	595.37	0.0000333312	683.92	0.000028377
D553	Moncenisio	Piemonte	Torino	TO	41	33.554	39.801	818.38	0.000017671	970.74	0.000015554
D554	Ferrare	Piemonte	Asti	AT	1.516	457.605	590.272	301.85	0.0000241002	389.36	0.000023040
D555	Ferriere	Emilia-Romagna	Piacenza	PC	1.115	1.159.629	1.410.348	1.040.03	0.0000510730	1.264.89	0.000055049
D557	Feruzzano	Calabria	Reggio Calabria	RC	777	137.516	221.661	176.98	0.000072424	285.28	0.000086652
D559	Fraconallo	Piemonte	Alessandria	AL	302	177.948	229.142	589.23	0.000093718	760.74	0.000089867
D560	Fiamignano	Lazio	Rieti	RI	1.205	469.282	587.547	389.45	0.0000247152	487.59	0.000022933
D561	Fiano Romano	Lazio	Roma	RM	16.006	4.951.858	6.707.307	309.38	0.0002607944	419.05	0.000261803
D562	Fiano	Piemonte	Torino	TO	2.672	1.132.361	1.338.720	423.79	0.0000565369	501.02	0.000052254
D564	Fiastra	Marche	Macerata	MC	622	495.382	581.811	796.43	0.0000260898	935.39	0.000022710
D566	Poggio San Vicino	Marche	Macerata	MC	227	70.182	88.940	309.17	0.0000369682	393.57	0.000034887
D568	Ficorolo	Veneto	Rovigo	RO	2.195	726.267	1.122.983	330.87	0.0000382496	511.61	0.000043633
D570	Ficulle	Umbria	Terni	TR	1.566	633.397	840.134	404.47	0.0000335685	536.48	0.000032793
D574	Fiesco	Lombardia	Crema	CR	1.184	382.041	444.937	297.33	0.000185406	375.79	0.000173687
D575	Fiesole	Toscana	Firenze	FI	13.763	6.102.823	7.573.482	443.42	0.0003214112	550.28	0.000295612
D576	Fiesse	Lombardia	Brescia	BS	2.010	563.793	715.831	280.49	0.000296927	356.13	0.00027941
D577	Fiesse Umbertino	Veneto	Rovigo	RO	3.857	1.270.099	1.768.794	329.30	0.0000668910	458.59	0.000069040
D578	Fiesse d'Artico	Veneto	Venezia	VE	8.419	2.375.160	3.114.848	282.12	0.001250901	389.98	0.00121580
D579	Figino Serenza	Lombardia	Como	CO	4.965	1.619.321	1.977.437	326.15	0.0000852831	398.28	0.000077184
D582	Figline Vegliaturo	Calabria	Cosenza	CS	1.106	289.919	376.286	244.05	0.0000142755	340.23	0.000014688
D586	Fiacciano	Lazio	Roma	RM	457	147.796	180.408	323.40	0.000007838	394.76	0.000007042






D587	Fiadelfia	Calabria	Vibo Valentia	VV	4.931	669.086	1.173.488	135,69	0.000352381	237,98	0.000446604
D588	Fiago	Lombardia	Bergamo	BG	3.108	1.054.648	1.264.877	339,33	0.000555440	406,97	0.000446604
D589	Fiandri	Calabria	Vibo Valentia	VV	1.746	278.356	427.860	159,43	0.000146599	245,06	0.000167000
D590	Fiattiera	Toscana	Massa-Carrara	MS	2.201	906.791	1.160.210	411,99	0.000477570	527,13	0.000445286
D591	Fietetto	Lazio	Frosinone	FR	518	591.583	658.898	1.142,05	0.000311563	1.272,00	0.000257518
D592	Fieppo	Abruzzo	Chieti	CH	872	228.633	296.867	262,42	0.000120517	340,44	0.000115687
D593	Filano	Basilicata	Potenza	PZ	2.764	495.482	661.802	179,26	0.000260950	239,44	0.000258532
D594	Flighera	Lombardia	Pavia	PV	820	225.412	298.642	274,89	0.000118715	364,20	0.000116557
D595	Flignano	Molise	Isernia	IS	581	335.452	406.078	577,37	0.000176669	688,93	0.000165650
D596	Fligaso	Calabria	Vibo Valentia	VV	1.313	129.650	235.109	98,69	0.000066245	179,06	0.000091777
D597	Fliotrano	Marche	Ancona	AN	8.980	2.634.721	3.408.842	98,69	0.000138762	379,60	0.000133056
D599	Finale Emilia	Emilia-Romagna	Modena	MO	14.999	5.776.520	7.952.141	385,13	0.0003042261	530,18	0.000310392
D600	Finale Ligure	Liguria	Savona	SV	11.160	13.020.535	15.970.122	1.166,71	0.0006857392	1.431,01	0.000623354
D604	Fino del Monte	Lombardia	Bergamo	BG	1.141	520.587	617.763	456,26	0.000274172	541,42	0.000241113
D605	Fino Morasco	Lombardia	Como	CO	9.827	3.474.435	4.199.486	353,56	0.0001829845	427,34	0.000163916
D606	Fiorano al Serio	Lombardia	Bergamo	BG	2.952	830.271	1.217.165	281,26	0.000437271	412,32	0.000447509
D607	Fiorano Modenese	Emilia-Romagna	Modena	MO	16.923	7.972.600	10.492.056	471,11	0.000498848	619,99	0.000409531
D608	Fiorano Canavese	Piemonte	Torino	TO	734	218.858	320.462	298,17	0.000115264	436,60	0.000125908
D611	Fiorazuola d'Arda	Emilia-Romagna	Piacenza	PC	14.862	6.034.366	8.298.002	406,03	0.000378058	553,34	0.000323892
D612	Firenze	Toscana	Firenze	FI	387.150	218.998.842	296.598.722	596,48	0.0115337891	807,84	0.011576993
D613	Fiorenzuola	Toscana	Firenze	FI	4.436	2.625.627	3.392.239	591,89	0.0001382812	764,71	0.000132408
D614	Firino	Calabria	Cosenza	CS	1.877	207.702	392.510	110,66	0.0000109388	209,12	0.000015321
D615	Fisciano	Campania	Salerno	SA	13.871	3.344.628	5.214.185	241,12	0.0001761481	375,91	0.000203523
D617	Fiumalbo	Emilia-Romagna	Modena	MO	1.169	1.659.539	1.873.264	141,92	0.000874013	1.622,45	0.000073118
D619	Fiumara	Calabria	Reggio Calabria	RC	850	73.303	179.253	86,24	0.0000386606	210,89	0.000069997
D624	Fiumefreddo Bruzio	Calabria	Cosenza	CS	2.761	925.229	1.317.125	335,11	0.000487281	477,05	0.000515411
D628	Fiuminata	Marche	Macerata	MC	1.281	584.882	752.949	456,58	0.000308034	587,76	0.000293989
D629	Fivizzano	Toscana	Massa-Carrara	MS	7.169	2.893.658	3.866.057	402,24	0.0001518707	539,27	0.000150902
D634	Flero	Lombardia	Brescia	BS	8.866	2.731.286	3.507.656	308,06	0.0001436458	395,63	0.000136913
D638	Flumeri	Campania	Avellino	AV	2.578	480.955	746.619	186,56	0.000253300	289,61	0.00029142
D641	Fobello	Piemonte	Vercelli	VC	186	248.135	284.548	1.334,06	0.0001306883	1.529,83	0.00011107
D643	Foggia	Puglia	Foggia	FG	146.379	40.583.526	59.646.091	277,11	0.0021363179	407,48	0.002328137
D644	Foglianisè	Campania	Benevento	BN	3.199	620.256	944.409	193,89	0.000328664	295,22	0.000336863
D646	Fogizzo	Piemonte	Torino	TO	2.253	755.706	1.009.060	335,42	0.000398000	447,87	0.000393986
D649	Folano della Chiana	Toscana	Arezzo	AR	9.105	3.636.863	5.262.779	399,44	0.0001915390	578,01	0.000205419
D650	Folano di Val Fortore	Campania	Benevento	BN	1.334	262.625	365.048	196,87	0.000138314	273,65	0.00014249
D652	Folignano	Marche	Ascoli Piceno	AP	8.857	1.835.382	2.516.995	207,22	0.000966622	284,18	0.00098245
D653	Foligno	Umbria	Perugia	PG	55.520	17.663.997	26.908.310	318,16	0.0009302918	484,66	0.000502399
D654	Follina	Veneto	Treviso	TV	3.465	1.202.159	1.533.967	346,94	0.000633129	442,70	0.00059875
D655	Follo	Liguria	La Spezia	SP	6.136	1.737.783	2.239.755	283,21	0.000915220	365,02	0.000874523
D656	Follonica	Toscana	Grosseto	GR	20.542	12.645.777	17.723.380	615,61	0.000666023	862,80	0.000897196
D660	Fombio	Lombardia	Lodi	LO	2.236	690.208	854.847	308,88	0.000363505	382,31	0.000333687
D662	Fondi	Lazio	Latina	LT	39.377	10.044.839	15.272.019	255,09	0.0005290213	387,84	0.000596105
D667	Fontana Liri	Lazio	Frosinone	FR	2.752	685.479	935.865	249,08	0.000361014	339,99	0.00036521
D668	Fontanelice	Emilia-Romagna	Bologna	BO	1.929	622.873	861.056	322,90	0.000328042	446,37	0.000336069
D671	Fontanarosa	Campania	Avellino	AV	2.863	615.202	889.181	214,88	0.000324002	310,58	0.00034707
D672	Fontanelva	Lombardia	Bergamo	BG	4.760	1.463.318	1.831.111	307,42	0.000770671	384,69	0.00071473
D673	Fontanello	Emilia-Romagna	Parma	PR	6.997	3.341.933	4.151.242	477,62	0.000176062	593,29	0.000162033
D674	Fontanelle	Veneto	Treviso	TV	5.631	1.606.394	1.964.361	285,28	0.000846023	348,88	0.00076682
D675	Fontanello d'Agogna	Piemonte	Novara	NO	2.586	984.469	1.209.759	384,56	0.000523747	467,81	0.00047220
D676	Fontanetto Po	Piemonte	Vercelli	VC	1.035	425.883	537.862	411,49	0.000224301	519,67	0.000209994
D677	Fontanigorda	Liguria	Genova	GE	244	409.348	479.277	1.677,65	0.000215987	1.964,25	0.000187107
D678	Fontanelle	Piemonte	Asi	AT	494	161.733	212.192	327,40	0.000085179	429,54	0.00008282




D679	Fontaniva	Veneto	Padova	PD	7.927	2.577.531	3.256.553	325,16	0.0001357482	410,82	0.000127111
D680	Fonte	Veneto	Treviso	TV	6.018	1.970.694	2.465.945	327,47	0.0001037885	409,76	0.000096252
D681	Fonterchio	Abruzzo	L'Aquila	AQ	285	108.749	160.563	381,57	0.0000572714	563,38	0.000006267
D682	Fonfichiarì	Lazio	Frosinone	FR	1.239	300.741	368.541	242,73	0.000156388	297,45	0.000014385
D683	Fonfregna	Campania	Caserta	CE	759	141.046	197.376	185,83	0.000070283	260,05	0.000007704
D684	Fonfontana	Lombardia	Bergamo	BG	566	311.900	374.613	550,88	0.000164212	661,86	0.000014622
D685	Fonfrevio	Emilia-Romagna	Parma	PR	5.600	2.589.248	3.185.257	462,37	0.0001363653	568,80	0.000124329
D686	Fonzaso	Veneto	Belluno	BL	3.044	905.058	1.185.152	297,33	0.000478658	389,34	0.000462359
D688	Foppolo	Lombardia	Bergamo	BG	167	7.18.857	767.641	4.304,53	0.0000378593	4.586,65	0.000029963
D689	Forano	Lazio	Rieti	RI	3.078	603.964	831.607	196,22	0.0000318083	270,18	0.000032460
D690	San Giovanni Teatino	Abruzzo	Chieti	CH	14.230	4.810.597	6.925.117	338,06	0.002533548	466,66	0.000270305
D691	Force	Marche	Ascoli Piceno	AP	1.154	288.033	381.344	232,26	0.000141162	330,45	0.00014885
D693	Forchia	Campania	Benevento	BN	1.184	182.510	312.400	154,15	0.000098621	263,85	0.000012194
D694	Forcola	Lombardia	Sondrio	SO	762	238.350	300.571	312,80	0.000125529	394,45	0.000011732
D696	Forza	Basilicata	Potenza	PZ	1.877	390.245	568.834	207,91	0.000205526	303,06	0.000022203
D697	Foresto Sperso	Lombardia	Bergamo	BG	3.046	985.288	1.156.750	323,47	0.000518912	379,76	0.000045151
D701	Forno	Campania	Avellino	AV	5.174	744.753	1.344.528	143,94	0.0000392231	259,86	0.000052480
D702	Forio	Campania	Napoli	NA	17.348	6.023.476	9.377.788	347,21	0.0003172323	540,57	0.000366039
D703	Forlì del Sannio	Molise	Isernia	IS	632	241.860	289.272	382,69	0.0000127378	457,71	0.000011291
D704	Forlì	Emilia-Romagna	Forlì-Cesena	FC	116.861	48.674.358	65.523.867	416,51	0.002557561	560,70	0.002575561
D705	Forlimpopoli	Emilia-Romagna	Forlì-Cesena	FC	13.077	4.518.295	5.942.676	345,51	0.0002379605	454,44	0.000231958
D706	Formazza	Piemonte	Verbania-Cusio-Ossola	VB	442	384.367	461.469	870,06	0.0002025536	1.044,05	0.000018012
D707	Fornello	Lazio	Roma	RM	13.372	4.534.628	5.804.729	339,11	0.0002388206	434,10	0.000226573
D708	Formia	Lazio	Latina	LT	37.301	14.265.110	19.706.878	382,43	0.0007512860	528,32	0.000769209
D709	Fornicola	Campania	Caserta	CE	1.371	274.074	437.433	199,91	0.000144344	319,06	0.000017074
D710	Fornigera	Lombardia	Cremona	CR	1.003	329.905	425.140	328,92	0.000173748	423,87	0.000016594
D711	Fornigine	Emilia-Romagna	Modena	MO	34.446	13.567.717	17.845.250	387,79	0.0007034973	518,06	0.000696545
D712	Fornigliana	Piemonte	Vercelli	VC	501	267.152	314.811	533,24	0.000140698	628,36	0.000012288
D715	Fornelli	Molise	Isernia	IS	1.813	232.730	335.854	128,37	0.000122570	185,25	0.000013109
D717	Tonezza del Cimone	Veneto	Vicenza	VI	500	991.251	1.111.814	1.982,50	0.000522052	2.223,63	0.000433397
D725	Forno Canavese	Piemonte	Torino	TO	3.243	1.041.996	1.256.252	321,31	0.000548777	387,37	0.000490935
D727	Fornovo San Giovanni	Lombardia	Bergamo	BG	3.392	928.272	1.155.944	273,67	0.000488884	340,79	0.00045119
D728	Fornovo di Taro	Emilia-Romagna	Parma	PR	5.881	2.591.334	3.156.353	440,63	0.0001364751	536,70	0.000123200
D730	Fonte dei Marmi	Toscana	Lucca	LU	7.162	15.645.551	18.303.978	2.184,52	0.008239883	2.555,71	0.000714450
D732	Fontuogo	Lombardia	Pavia	PV	348	183.325	243.029	526,79	0.000096550	698,36	0.000009486
D734	Fosciandora	Toscana	Lucca	LU	558	171.472	234.881	307,30	0.000090307	420,93	0.000009168
D735	Fosdinovo	Toscana	Massa-Carrara	MS	4.597	1.587.360	2.111.525	345,30	0.000835999	459,33	0.00082418
D736	Fossa	Abruzzo	L'Aquila	AQ	691	184.286	237.816	266,69	0.000097056	344,16	0.000009283
D737	Fossallo	Molise	Campobasso	CB	1.171	209.586	297.239	178,96	0.000110380	253,83	0.00011602
D738	Fossaccia	Abruzzo	Chieti	CH	6.224	2.017.582	2.831.520	324,16	0.0001062580	454,94	0.000110521
D740	Fossalta di Piave	Veneto	Venezia	VE	4.135	1.162.855	1.592.788	281,22	0.0000612429	365,20	0.000062171
D741	Fossalta di Portogruaro	Veneto	Venezia	VE	5.721	2.014.880	2.679.369	352,19	0.0001061156	468,34	0.000104582
D742	Fossano	Piemonte	Cuneo	CN	24.265	10.232.717	13.306.025	421,71	0.0005389161	548,36	0.000519368
D744	Fossato Serralta	Calabria	Catanzaro	CZ	570	60.948	111.215	106,22	0.0000031888	195,11	0.000004341
D745	Fossato di Vico	Umbria	Perugia	PG	2.650	1.024.376	1.313.725	386,56	0.000539498	495,75	0.000512178
D746	Montebello Jonico	Calabria	Reggio Calabria	RC	5.609	1.233.725	1.747.276	219,95	0.000649753	311,51	0.00068201
D748	Fossò	Veneto	Venezia	VE	7.080	1.823.531	2.382.015	257,56	0.000960380	336,44	0.00092976
D749	Fossombrone	Marche	Pesaro e Urbino	PU	9.046	2.880.721	4.019.986	318,45	0.0001517160	444,39	0.000156910
D750	Foza	Veneto	Vicenza	VI	659	275.921	347.943	418,70	0.0000145317	527,99	0.000013581
D751	Frabosa Soprana	Piemonte	Cuneo	CN	718	580.665	711.701	808,73	0.0000905813	991,23	0.000027779
D752	Frabosa Sottana	Piemonte	Cuneo	CN	1.595	2.753.970	3.184.165	1.726,63	0.0001450406	1.956,34	0.000124286
D754	Fragniano	Puglia	Taranto	TA	5.004	1.106.808	1.637.203	221,18	0.0000862911	327,16	0.000063904
D755	Fragneto l'Abate	Campania	Benevento	BN	963	167.633	288.130	174,07	0.000088286	278,43	0.000010466



D756	Fragno Montore	Campania	Benevento	BN	1.678	291.968	446.424	174,00	0.000153768	266,05	0.000017425
D757	Frane	Abruzzo	Chieti	CH	274	122.574	147.067	447,35	0.0000964555	536,74	0.000005740
D758	Framura	Liguria	La Spezia	SP	598	884.767	1.021.735	1.479,54	0.0000463971	1.708,59	0.000039981
D759	Francavilla Bisio	Piemonte	Alessandria	AL	506	183.318	246.026	362,29	0.000096546	466,22	0.000009603
D760	Francavilla d'Ete	Marche	Fermo	FM	935	222.226	300.104	237,69	0.000117043	320,97	0.000011714
D761	Francavilla Fontana	Puglia	Birrdisi	BR	35.135	9.086.626	13.354.873	258,62	0.0004785561	380,10	0.000521274
D762	Francavilla Angiola	Calabria	Vibo Valentia	VV	1.796	275.075	369.024	153,16	0.000144871	205,47	0.000014404
D763	Francavilla al Mare	Abruzzo	Chieti	CH	25.635	9.145.854	13.039.267	356,77	0.0004816754	508,65	0.000508955
D764	Francavilla Maritima	Calabria	Cosenza	CS	2.781	488.895	748.201	175,80	0.0000257482	289,04	0.000029204
D766	Francavilla in Sinni	Basilicata	Potenza	PZ	3.965	476.501	748.660	120,18	0.0000250954	188,82	0.000029222
D767	Francica	Calabria	Vibo Valentia	VV	1.579	179.096	297.887	113,42	0.000094322	188,53	0.000011619
D769	Francose	Campania	Caserta	CE	4.613	1.025.669	1.512.612	222,34	0.000540179	327,90	0.000059041
D770	Frascaro	Piemonte	Alessandria	AL	449	129.462	177.801	288,33	0.0000668183	395,55	0.000006932
D771	Frascarolo	Lombardia	Pavia	PV	1.085	452.651	566.096	417,19	0.0000236393	521,75	0.000022096
D773	Frascati	Lazio	Roma	RM	22.650	10.033.195	12.815.567	442,97	0.0005284081	565,81	0.000502224
D774	Frascinelo	Calabria	Cosenza	CS	1.919	253.652	447.387	132,18	0.000133588	233,14	0.000017463
D776	Frassinelle Polesine	Veneto	Rovigo	RO	1.337	471.039	631.877	352,31	0.0000248078	472,61	0.000024664
D777	Frassinello Monferrato	Piemonte	Alessandria	AL	470	211.377	257.333	449,74	0.000111324	547,52	0.000010044
D780	Frassinello Po	Piemonte	Alessandria	AL	1.356	539.187	676.022	397,63	0.0000283968	498,54	0.000026387
D781	Frassinello	Piemonte	Torino	TO	279	247.161	278.046	885,88	0.000130170	996,58	0.000010653
D782	Frassino	Piemonte	Cuneo	CN	262	184.652	245.573	704,78	0.0000097249	937,30	0.000009585
D783	Frassinoro	Emilia-Romagna	Modena	MO	1.795	1.164.083	1.413.731	663,30	0.0000613076	805,54	0.000055181
D784	Frasso Telesino	Campania	Benevento	BN	2.053	402.221	620.842	195,92	0.0000218833	302,31	0.000024225
D785	Frasso Sabino	Lazio	Rieti	RI	191.663	241.962	241.962	262,19	0.0000100941	330,99	0.000009444
D786	Umbertide	Umbria	Perugia	PG	4.893.745	7.150.082	7.150.082	299,29	0.0002577339	437,29	0.000029086
D787	Fratta Todina	Umbria	Perugia	PG	1.815	477.509	709.374	263,09	0.0000251485	390,84	0.000027689
D788	Fratta Polesine	Veneto	Rovigo	RO	2.522	768.905	1.104.741	304,86	0.0000404951	438,04	0.000043121
D789	Frattegiore	Campania	Napoli	NA	28.517	5.981.658	10.201.285	209,76	0.0003150299	357,73	0.000398182
D790	Frattegiore	Campania	Napoli	NA	15.317	1.963.653	3.745.646	128,20	0.0001034177	244,54	0.000146202
D791	Fratte Rosa	Marche	Pesaro e Urbino	PU	884	219.758	332.773	257,33	0.0000115738	389,66	0.000012989
D794	Fregene	Veneto	Treviso	TV	2.791	1.028.286	1.268.242	368,43	0.000541557	454,40	0.000049503
D796	Fresagrandinaria	Abruzzo	Chieti	CH	901	193.212	322.820	214,44	0.0000101757	358,29	0.000012600
D797	Fresonera	Piemonte	Alessandria	AL	623	270.009	331.324	433,40	0.0000142203	531,82	0.000012952
D798	Frigento	Campania	Avellino	AV	3.433	666.126	1.003.532	194,04	0.0000508222	292,32	0.000039170
D799	Frigiano	Campania	Caserta	CE	8.878	1.192.985	2.325.090	134,38	0.0000628297	261,89	0.000090754
D801	Villa di Briano	Campania	Caserta	CE	7.267	883.691	1.740.628	121,60	0.000065405	239,52	0.000067941
D802	Frinco	Piemonte	Asli	AT	759	220.902	283.513	291,04	0.0000116340	373,53	0.000011066
D803	Frisa	Abruzzo	Chieti	CH	1.613	410.332	567.380	254,39	0.0000216105	351,88	0.000022154
D805	Front	Piemonte	Torino	TO	1.612	535.026	682.138	331,90	0.0000281777	423,16	0.000026626
D807	Frontino	Marche	Pesaro e Urbino	PU	285	74.119	119.172	260,07	0.000039035	418,15	0.000004652
D808	Frontone	Marche	Pesaro e Urbino	PU	1.202	383.538	584.480	319,08	0.0000201994	466,26	0.000022814
D810	Frosinone	Lazio	Frosinone	FR	44.003	15.380.409	21.287.517	349,53	0.0008100243	483,77	0.000830905
D811	Frosolone	Molise	Isernia	IS	2.864	795.788	1.069.115	277,86	0.0000419110	373,29	0.000044730
D812	Frossasco	Piemonte	Torino	TO	2.769	872.152	1.244.708	312,71	0.0000459328	446,29	0.000048584
D813	Frugabò	Piemonte	Alessandria	AL	1.885	719.759	919.226	381,84	0.000073968	487,65	0.000035860
D814	Fubine Monferrato	Piemonte	Alessandria	AL	1.578	837.740	1.022.445	530,89	0.0000441204	647,94	0.000039909
D815	Fucecchio	Toscana	Firenze	FI	22.836	8.190.411	10.412.014	358,66	0.0004313561	455,95	0.000406407
D817	Fuipiano Valle Imagna	Lombardia	Bergamo	BG	207	215.772	244.989	1.042,38	0.0000113639	1.183,52	0.000009563
D818	Fumane	Veneto	Verona	VR	4.103	1.195.052	1.668.472	291,26	0.000029386	406,65	0.000065125
D819	Fumone	Lazio	Frosinone	FR	1.995	305.836	440.662	153,30	0.000161072	220,88	0.000017200
D823	Furi	Abruzzo	Chieti	CH	819	182.872	266.991	223,29	0.000096311	326,00	0.000010421
D826	Furore	Campania	Salerno	SA	693	320.450	428.884	462,41	0.0000168768	618,86	0.000016740
D828	Fuscaldo	Calabria	Cosenza	CS	7.844	1.500.439	2.311.391	191,28	0.0000790221	294,67	0.000090219




D829	Fusignano	Emilia-Romagna	Ravenna	RA	8.030	2.598.262	3.939.163	323.57	0.0001388402	490.56	0.000153755
D830	Furine	Lombardia	Sondrio	SO	552	207.862	283.860	376.20	0.0000109367	514.24	0.000011080
D832	Futani	Campania	Salerno	SA	1.091	172.127	261.104	157.77	0.0000090652	239.33	0.000010192
D834	Gabbioneta-Bianuova	Lombardia	Cremona	CR	861	395.739	469.071	459.63	0.0002028420	544.80	0.000018309
D835	Gabiano	Piemonte	Alessandria	AL	1.017	431.609	528.900	424.39	0.000227311	520.06	0.000202644
D836	Gabice Mare	Marche	Pesaro e Urbino	PU	5.534	3.234.007	4.849.871	584.39	0.0001703221	876.38	0.000189303
D841	Gadesco-Pieve Delmona	Lombardia	Cremona	CR	1.873	977.117	1.190.761	521.69	0.0000514608	635.75	0.000046478
D843	Gaeta	Lazio	Latina	LT	19.630	8.029.764	11.766.211	409.06	0.0004228854	599.40	0.000459265
D845	Gagliano	Lombardia	Milano	MI	9.233	2.959.210	3.741.313	320.50	0.0001558497	405.21	0.000146033
D847	Gaggio Montano	Emilia-Romagna	Bologna	BO	4.805	2.192.422	2.938.851	456.28	0.0001154661	611.62	0.000114711
D848	Gaglianico	Piemonte	Biella	BI	3.729	1.477.937	1.859.088	396.34	0.0000776370	498.55	0.000072565
D850	Gagliano Aterno	Abruzzo	L'Aquila	AQ	234	132.213	161.329	565.01	0.000069631	689.44	0.000006297
D851	Gagliano del Capo	Puglia	Lecce	LE	4.868	977.893	1.600.733	200.88	0.0000515017	328.83	0.000062481
D852	Gagliato	Calabria	Catanzaro	CZ	84.345	342.099	477.866	194.34	0.000044421	286.42	0.000004852
D853	Gagliole	Marche	Macerata	MC	522	186.736	253.716	357.73	0.0000998346	466.05	0.000009903
D854	Gairane	Veneto	Treviso	TV	5.905	2.174.611	2.617.764	368.27	0.0001145280	443.31	0.000102178
D855	Galba	Veneto	Rovigo	RO	965	342.099	477.866	354.51	0.0000180171	495.20	0.000018652
D856	Gaiba	Piemonte	Cuneo	CN	574	159.573	218.146	278.00	0.000084041	380.05	0.000008515
D858	Gaide in Chianti	Toscana	Siena	SI	2.600	1.629.970	2.062.449	626.91	0.0000658440	800.94	0.000081283
D862	Galatina	Puglia	Lecce	LE	25.806	6.395.199	9.344.319	247.82	0.0003368094	382.10	0.000364732
D863	Galatone	Puglia	Lecce	LE	15.021	2.959.191	4.767.463	197.00	0.0001558487	317.39	0.000186086
D864	Galatro	Calabria	Reggio Calabria	RC	1.408	209.617	349.294	148.88	0.0000110397	248.08	0.000013634
D865	Galbate	Lombardia	Lecco	LC	8.451	3.274.256	4.068.542	387.44	0.0001724419	481.43	0.000158805
D867	Galeata	Emilia-Romagna	Forlì-Cesena	FC	2.432	888.988	1.090.227	365.54	0.000468194	448.28	0.00042554
D868	Galgiano	Lombardia	Lodi	LO	1.315	336.052	405.496	255.55	0.000176985	308.36	0.00015828
D869	Gallarate	Lombardia	Varese	VA	52.826	21.676.912	28.299.059	410.35	0.0011416359	535.70	0.001104583
D870	Gallese	Lazio	Viterbo	VT	2.603	644.340	866.025	247.54	0.0000339348	332.70	0.000033803
D871	Galliate Lombardo	Lombardia	Varese	VA	990	390.457	465.280	394.40	0.000205638	459.88	0.00017771
D872	Galliate	Piemonte	Novara	NO	15.518	5.027.202	6.512.543	323.96	0.0002647626	419.68	0.000254201
D873	Gallivada	Lombardia	Pavia	PV	174	106.438	133.444	611.71	0.0000056057	766.92	0.000005209
D874	Galliano	Toscana	Lucca	LU	3.574	1.127.130	1.644.180	315.37	0.000593614	460.04	0.000064176
D875	Galliano nel Lazio	Lazio	Roma	RM	6.412	1.278.440	1.807.954	199.38	0.0000673303	281.96	0.000070569
D876	Galluccio	Basilicata	Potenza	PZ	811	138.388	178.768	170.64	0.0000072884	220.43	0.000006978
D878	Galliera	Emilia-Romagna	Bologna	BO	5.539	1.672.331	2.255.180	301.92	0.000080749	407.15	0.000088025
D879	Galleria Veneta	Veneto	Padova	PD	7.126	2.253.820	2.934.156	316.28	0.0001166996	411.75	0.000114527
D881	Gallinaro	Lazio	Frosinone	FR	1.180	254.090	364.690	215.33	0.0000133819	309.06	0.000014235
D882	Gallio	Veneto	Vicenza	VI	2.334	3.004.627	3.400.865	1.287.33	0.0001692417	1.457.09	0.000132744
D883	Gallipoli	Puglia	Lecce	LE	19.445	8.014.073	12.002.559	412.14	0.0004220690	617.26	0.000468490
D884	Gallo Matese	Campania	Caserta	CE	496	110.253	156.614	222.29	0.000058066	315.75	0.000061113
D886	Galluccio	Campania	Caserta	CE	2.011	586.709	566.709	190.12	0.000201361	291.75	0.000022901
D889	Gaizignano Terme	Veneto	Padova	PD	4.285	1.179.891	1.662.310	275.35	0.0000621401	387.94	0.000064884
D890	Gambalero	Piemonte	Alessandria	AL	816	333.418	408.726	408.60	0.0000775998	500.90	0.000016954
D891	Gambara	Lombardia	Brescia	BS	4.506	1.408.119	1.801.578	312.50	0.0000741600	399.82	0.000070320
D892	Gambarana	Lombardia	Pavia	PV	199	146.449	170.914	730.90	0.0000076602	858.86	0.000006671
D894	Gambasca	Piemonte	Cuneo	CN	347	84.767	112.197	244.28	0.0000044643	323.33	0.000004379
D895	Gambassi Terme	Toscana	Firenze	FI	4.784	1.912.684	2.535.418	399.81	0.0001007334	529.98	0.000098864
D896	Gambatesa	Molise	Campobasso	CB	1.269	371.548	488.510	292.79	0.0000195679	384.96	0.000019068
D897	Gambellara	Veneto	Vicenza	VI	3.417	1.219.851	1.444.611	356.99	0.0000642446	422.77	0.000056387
D898	Gamberale	Abruzzo	Chieti	CH	278	95.976	133.428	345.24	0.0000050547	479.96	0.000005208
D899	Gambetola	Emilia-Romagna	Forlì-Cesena	FC	10.619	3.544.130	5.275.907	333.75	0.0001866551	496.84	0.000265932
D901	Gambòlo	Lombardia	Pavia	PV	9.617	2.791.098	3.654.096	290.23	0.0001469959	380.00	0.000142644
D902	Gambugliano	Veneto	Vicenza	VI	829	252.413	304.565	304.48	0.0000132936	367.39	0.000011888
D903	Gandellino	Lombardia	Bergamo	BG	961	503.295	611.288	523.72	0.0000265065	636.10	0.000023860



D905	Gandino	Lombardia	Bergamo	BG	5.157	2.259.579	2.705.952	438,16	0.0001190029	524,71	0.000105620
D906	Gardosso	Lombardia	Bergamo	BG	1.444	420.264	501.675	291,04	0.0000221336	347,42	0.000019582
D909	Garaguso	Basilicata	Matera	MT	987	139.497	209.621	141,33	0.0000073467	212,38	0.000008162
D910	Garbagna	Piemonte	Alessandria	AL	614	328.813	406.974	535,53	0.0000713172	662,82	0.000015865
D911	Garbagna Novarese	Piemonte	Novara	NO	1.400	459.613	562.273	328,30	0.0000242060	401,62	0.000021947
D912	Garbagnate Milanese	Lombardia	Milano	MI	26.777	8.275.346	11.136.129	309,05	0.0000439292	415,88	0.0000434671
D913	Garbagnate Monastero	Lombardia	Lecco	LC	2.526	1.035.887	1.254.280	410,09	0.0000545560	486,55	0.000048958
D915	Garda	Veneto	Verona	VR	4.150	4.370.663	5.800.132	1.053,18	0.0002301863	1.397,62	0.000226394
D917	Gardone Riviera	Lombardia	Brescia	BS	2.626	2.894.391	3.421.096	1.098,40	0.0001519093	1.302,78	0.000133534
D918	Gardone Val Trompia	Lombardia	Brescia	BS	11.355	3.442.786	4.538.134	303,20	0.0001813177	399,66	0.000177155
D920	Grassano	Piemonte	Cuneo	CN	2.877	1.469.591	2.132.801	510,81	0.0000773975	741,33	0.000085249
D921	Gargallo	Piemonte	Novara	NO	1.758	576.312	706.425	327,82	0.0000303521	401,83	0.000027574
D924	Gargnano	Lombardia	Brescia	BS	2.744	2.680.870	3.408.288	969,70	0.0001401373	1.242,09	0.000133034
D925	Garlasco	Lombardia	Pavia	PV	9.428	2.995.499	4.015.984	317,72	0.0001577609	425,96	0.000158754
D926	Galiele	Lombardia	Lecco	LC	2.664	1.015.781	1.348.399	381,30	0.0000534971	506,16	0.000052631
D927	Galenda	Liguria	Savona	SV	1.345	905.201	1.053.485	673,01	0.0000479733	783,26	0.000041120
D930	Garzeno	Lombardia	Como	CO	676	328.794	411.602	486,38	0.000073162	608,88	0.000016066
D931	Garzignana	Piemonte	Torino	TO	530	167.268	226.883	315,60	0.000088903	428,08	0.000008856
D932	Gasperina	Calabria	Catanzaro	CZ	1.876	280.015	460.013	138,60	0.0000138939	245,21	0.000017955
D933	Gassino Torinese	Piemonte	Torino	TO	9.338	3.527.904	4.235.186	377,80	0.0001858005	463,54	0.000166310
D934	Gattatico	Emilia-Romagna	Reggio nell'Emilia	RE	5.692	2.125.509	3.022.758	373,42	0.0001119420	531,05	0.000117986
D935	Gateio	Emilia-Romagna	Forlì-Cesena	FC	9.315	3.562.166	5.749.270	382,41	0.0001876050	617,21	0.000224408
D938	Gattinara	Piemonte	Vercelli	VC	7.567	3.145.566	3.938.290	415,70	0.0001656643	520,46	0.000153721
D940	Gavardo	Lombardia	Brescia	BS	12.202	3.406.700	4.725.019	279,19	0.0001794172	387,23	0.000184429
D942	Gavello	Veneto	Rovigo	RO	1.449	466.634	624.012	322,04	0.0000249757	430,65	0.000024357
D943	Gaverina Terme	Lombardia	Bergamo	BG	867	251.021	316.018	301,06	0.0001374469	364,50	0.000123335
D944	Gavi	Piemonte	Alessandria	AL	4.432	2.120.922	2.716.084	478,55	0.0001117004	612,83	0.000106016
D945	Gavignano	Lazio	Roma	RM	1.920	374.715	467.783	195,16	0.000197347	243,64	0.000182559
D946	Gavirate	Lombardia	Varese	VA	9.101	3.305.634	4.434.682	363,21	0.0001740882	487,27	0.000173097
D948	Gavronno	Toscana	Grosseto	GR	8.204	2.702.268	3.944.058	329,38	0.0001423176	480,75	0.000153947
D949	Gazoldo degli Ippoliti	Lombardia	Mantova	MN	3.029	1.101.410	1.341.723	363,62	0.0000580069	442,96	0.000052371
D951	Gazzada Schianno	Lombardia	Varese	VA	4.560	1.574.816	1.948.315	345,35	0.0000829382	427,26	0.000076048
D952	Gazzaniga	Lombardia	Bergamo	BG	4.907	1.743.874	2.136.806	355,39	0.0000918428	435,46	0.000083405
D956	Gazzo	Veneto	Padova	PD	4.310	1.390.308	1.704.132	322,58	0.0007322119	395,39	0.000066517
D957	Gazzo Veronese	Veneto	Verona	VR	5.143	1.804.327	2.308.204	350,83	0.0000960267	448,80	0.000090095
D958	Gazzola	Emilia-Romagna	Piacenza	PC	2.096	1.466.259	1.819.641	699,55	0.0000772219	868,15	0.000071025
D959	Gazzuolo	Lombardia	Mantova	MN	2.064	823.107	1.058.987	292,87	0.0000433497	399,04	0.000041335
D961	Genmano	Lombardia	Verona	VR	1.112	381.094	510.234	342,71	0.0000200707	458,84	0.000018916
D963	Gemonio	Lombardia	Varese	VA	2.849	834.400	1.096.636	292,87	0.0000439445	384,92	0.000042804
D964	Genazzano	Lazio	Roma	RM	5.667	1.328.050	1.827.043	234,35	0.0000699431	322,40	0.000071314
D965	Genga	Marche	Ancona	AN	1.662	631.807	813.377	380,15	0.0000332747	489,40	0.000031748
D966	Genivolta	Lombardia	Cremona	CR	1.116	437.519	543.993	392,04	0.0000230424	487,45	0.000021233
D967	Genova	Piemonte	Cuneo	CN	2.590	993.527	1.276.669	363,60	0.0000523251	492,92	0.000049832
D969	Genova	Liguria	Genova	GE	560.688	286.693.728	368.809.900	511,32	0.0160990068	657,78	0.014395577
D971	Genzano di Lucania	Basilicata	Potenza	PZ	5.262	908.653	1.416.545	172,72	0.0000478657	269,20	0.0000565291
D972	Genzano di Roma	Lazio	Roma	RM	22.975	6.396.330	9.344.371	278,40	0.0003366690	406,72	0.000064734
D974	Gerai Lario	Lombardia	Como	CO	1.098	713.447	888.335	674,54	0.0000375744	839,64	0.000034674
D975	Gerace	Calabria	Reggio Calabria	RC	2.391	322.826	443.976	135,02	0.0000170019	185,69	0.000017329
D976	Locri	Calabria	Reggio Calabria	RC	11.810	2.644.920	4.069.704	223,96	0.0001932973	344,60	0.000158851
D978	Gerano	Lazio	Roma	RM	1.152	339.189	480.737	294,43	0.0000776637	417,31	0.000087864
D980	Gerenzano	Lombardia	Pavia	PV	1.415	362.134	453.854	255,92	0.0000190721	320,74	0.000017715
D981	Gerenzano	Lombardia	Varese	VA	10.753	3.225.769	4.063.475	299,99	0.0001698883	377,89	0.000158608
D983	Germiniano	Piemonte	Torino	TO	1.109	427.052	542.809	365,08	0.0000224911	489,46	0.000021187




D984	Germagno	Piemonte	Verbano-Cusio-Ossola	VB	181	72.282	88.385	399,35	0,0000038068	488,32	0,000003450
D987	Germignaga	Lombardia	Varese	VA	3.760	1.043.224	1.482.082	277,45	0,0000549424	394,17	0,000057849
D988	Gerolamo	Calabria	Vibo Valentia	VV	1.935	199.500	323.982	103,10	0,0000105069	167,43	0,000012646
D990	Gerola Alta	Lombardia	Sondrio	SO	161	385.417	431.640	2.393,89	0,0000202984	2.680,99	0,000016848
D993	Gerre de' Caprioli	Lombardia	Cremona	CR	1.305	400.310	523.526	306,75	0,0000210827	401,17	0,000020495
D995	Gessate	Lombardia	Milano	MI	8.774	2.949.994	3.632.469	336,22	0,0001553843	414,00	0,000141784
D996	Gessopalena	Abruzzo	Chieti	CH	1.233	373.466	516.627	302,89	0,000196689	419,00	0,000201665
D998	Gesuato	Campania	Avellino	AV	3.256	661.774	928.618	203,25	0,0000348530	285,20	0,000036246
D999	Ghedi	Lombardia	Brescia	BS	18.496	6.896.571	6.696.571	282,32	0,0002750117	362,06	0,000261384
E001	Ghemme	Piemonte	Novara	NO	3.369	1.371.667	1.658.984	407,14	0,0000722402	492,43	0,000064754
E003	Ghiffa	Lombardia	Verbano-Cusio-Ossola	VB	2.283	1.149.043	1.427.418	503,30	0,0000605155	625,24	0,000055716
E006	Ghisalba	Lombardia	Bergamo	BG	6.134	2.316.394	2.966.89	296,89	0,0000599123	377,63	0,000090415
E007	Ghilarango	Piemonte	Vercelli	VC	821	325.826	415.517	396,86	0,0000171599	506,11	0,000016219
E008	Giaciano con Baruchella	Veneto	Rovigo	RO	2.058	649.080	940.529	315,39	0,0000341845	457,01	0,000036711
E009	Giaglione	Piemonte	Torino	TO	591	382.316	455.551	646,90	0,0000201350	770,81	0,000017781
E010	Giarco	Lombardia	Brescia	BS	2.115	594.882	793.914	281,27	0,0000313300	375,37	0,000030988
E011	Giano Vetusto	Campania	Caserta	CE	147.515	1.475.515	2.177.523	225,90	0,0000077690	333,11	0,000008490
E012	Giano dell'Umbria	Umbria	Perugia	PG	3.677	1.080.226	1.477.321	293,78	0,0000566911	401,77	0,000057664
E015	Giardè	Piemonte	Alessandria	AL	670	202.894	262.129	302,83	0,0000108856	391,24	0,000010232
E020	Giarola	Piemonte	Torino	TO	16.150	6.287.991	8.187.929	389,35	0,00003311632	506,99	0,0000319595
E021	Giarola del Montello	Veneto	Treviso	TV	5.170	1.659.362	2.057.667	320,96	0,0000873919	398,00	0,000080316
E024	Giffarga	Piemonte	Biella	BI	104	47.367	64.318	457,37	0,0000029051	618,44	0,000002510
E025	Giffone	Calabria	Reggio Calabria	RC	1.589	162.878	287.165	102,50	0,0000085782	180,72	0,000012009
E026	Giffoni Sei Casali	Campania	Salerno	SA	4.950	904.904	1.327.851	182,81	0,0000476577	268,25	0,000051829
E027	Giffoni Valle Piana	Campania	Salerno	SA	11.495	1.721.166	2.853.794	149,86	0,0000906469	248,48	0,000111391
E028	Gignese	Piemonte	Verbano-Cusio-Ossola	VB	1.056	1.324.591	1.517.300	1.254,35	0,0000697609	1.436,84	0,000059224
E030	Gibone	Molise	Campobasso	CB	750	184.978	251.311	246,64	0,000097420	335,08	0,000009809
E031	Gimigliano	Calabria	Catanzaro	CZ	3.011	415.307	692.407	137,93	0,0000218725	229,96	0,000027026
E033	Ginestra	Basilicata	Potenza	PZ	708	110.653	137.430	156,29	0,0000056277	194,11	0,000005364
E034	Ginestra degli Schiavoni	Campania	Benevento	BN	415	78.576	114.780	189,34	0,0000041383	276,58	0,000004480
E036	Ginosa	Puglia	Taranto	TA	21.829	9.435.268	9.435.268	292,87	0,0003366986	432,24	0,000368282
E037	Gioi	Campania	Salerno	SA	1.124	170.546	288.838	151,73	0,0000086820	256,97	0,000011274
E038	Gioia del Colle	Puglia	Bar	26.690	7.232.247	10.003.989	270,97	0,0000380934	374,82	0,000090481	
E039	Gioia Sanitica	Campania	Caserta	CE	3.284	366.057	684.742	111,47	0,000192787	208,51	0,000026727
E040	Gioia dei Marsi	Abruzzo	L'Aquila	AQ	1.710	444.477	707.212	259,93	0,0000234088	413,57	0,000027604
E041	Gioia Tauro	Calabria	Reggio Calabria	RC	19.089	3.241.268	5.431.925	169,80	0,0001707046	284,56	0,0000212022
E044	Gioiosa Ionica	Calabria	Reggio Calabria	RC	6.712	1.044.435	1.746.024	155,61	0,0000550062	260,13	0,000068152
E045	Giove	Umbria	Terni	TR	1.839	593.576	794.838	322,77	0,0000312613	432,21	0,000031025
E047	Giovinazzo	Puglia	Bar	19.465	5.494.477	7.909.281	281,76	0,0002888454	406,33	0,000308719	
E050	Grifalco	Calabria	Catanzaro	CZ	5.538	1.057.989	1.799.335	191,04	0,0000557200	324,91	0,000070233
E052	Gissi	Abruzzo	Chieti	CH	2.486	724.234	984.865	291,32	0,0000081425	396,16	0,0000038442
E053	Giuglianello	Puglia	Lecca	LE	1.141	175.495	300.869	153,81	0,0000092426	263,69	0,000017444
E054	Giugliano in Campania	Campania	Napoli	NA	122.935	39.901.407	39.901.407	188,72	0,0000125022	324,57	0,000013412
E056	Giuliano di Roma	Lazio	Chieti	CH	1.132	237.386	343.606	209,70	0,0000125022	303,54	0,000013412
E057	Giuliano di Roma	Lazio	Frosinone	FR	2.332	481.507	684.416	206,48	0,0000253590	293,49	0,000026714
E058	Giulianova	Abruzzo	Teramo	TE	23.423	8.610.084	12.434.847	367,59	0,0004634585	530,88	0,000485363
E060	Giungano	Campania	Salerno	SA	1.285	240.526	328.343	187,18	0,0000126575	255,52	0,000012815
E061	Giurdignano	Puglia	Lecca	LE	1.935	332.417	547.167	171,79	0,0000175071	282,77	0,000021357
E062	Gussago	Lombardia	Pavia	PV	5.214	1.345.194	1.727.459	258,00	0,0000708460	331,31	0,000067427
E063	Gussone	Lombardia	Monza e della Brianza	MB	25.988	8.488.167	10.729.203	326,62	0,0004470377	412,85	0,000418788
E064	Giustence	Liguria	Savona	SV	983	368.636	449.089	371,23	0,0000194146	462,98	0,000017557
E066	Giuvalla	Liguria	Savona	SV	400	222.694	260.781	596,73	0,0000117284	651,95	0,000010179
E067	Givolto	Piemonte	Torino	TO	4.081	1.142.736	1.421.108	280,01	0,0000601833	348,23	0,000055469



E068	Gizzeria	Calabria	Calenzano	CZ	5.019	1.051.445	1.698.736	209.49	0.000553754	338.46	0.000066306
E070	Setta Godano	Liguria	La Spezia	SP	1.270	914.728	1.077.227	720.26	0.0000481750	848.21	0.000042947
E071	Godègia di Sant'Urbano	Veneto	Treviso	TV	5.910	2.102.033	2.529.228	355.67	0.0001107056	427.96	0.000098722
E072	Godiasco Salice Terme	Lombardia	Pavia	PV	3.176	1.617.782	2.092.241	509.38	0.0000652021	668.77	0.000081665
E073	Goto	Lombardia	Manova	MN	10.050	3.684.911	4.610.596	364.67	0.0001930161	458.77	0.000179963
E074	Goiaacca	Lombardia	Varese	VA	2.637	767.136	975.707	290.91	0.0000404020	370.01	0.000038064
E081	Golferenzo	Lombardia	Pavia	PV	175	78.674	113.431	449.57	0.0000041435	648.18	0.000044228
E082	Gombito	Lombardia	Cremona	CR	611	215.666	288.165	353.00	0.0000113593	438.93	0.000010468
E089	Gongaga	Lombardia	Manova	MN	8.646	2.922.468	3.876.093	338.01	0.0001539146	448.31	0.000151294
E090	Gordona	Lombardia	Sondrio	SO	1.925	755.228	893.136	392.33	0.0000397748	463.97	0.000034861
E091	Gorga	Lazio	Roma	RM	688	159.429	222.674	231.73	0.0000083665	323.65	0.000006692
E092	Gorgo al Monticano	Veneto	Treviso	TV	3.981	1.198.310	1.489.562	301.01	0.0000631102	374.27	0.000058157
E093	Gorgoglione	Basilicata	Matera	MT	866	228.217	302.319	263.53	0.0000120193	349.10	0.000011800
E094	Gorgonzola	Lombardia	Milano	MI	20.976	6.915.678	8.738.293	329.69	0.0003642210	416.59	0.0000341078
E096	Gorliano Sicoli	Abruzzo	L'Aquila	AQ	507	144.087	193.300	284.20	0.0000759885	381.26	0.000007545
E100	Gorlago	Lombardia	Bergamo	BG	5.111	1.550.530	1.909.125	303.37	0.0000916602	373.53	0.000074518
E101	Goia Maggiore	Lombardia	Varese	VA	4.877	1.451.426	1.869.200	297.61	0.0000764008	381.22	0.000072569
E102	Goia Minore	Lombardia	Varese	VA	8.063	2.317.101	3.018.722	286.66	0.0001220324	373.47	0.000117828
E103	Goie	Lombardia	Bergamo	BG	6.575	2.671.559	3.221.757	406.32	0.0001407003	490.00	0.000125753
E104	Gornate Olona	Lombardia	Varese	VA	2.175	757.845	942.729	348.43	0.0000399126	433.44	0.000036797
E106	Gomo	Lombardia	Bergamo	BG	1.484	518.408	623.284	349.33	0.0000273025	420.00	0.000024328
E107	Gono	Emilia-Romagna	Ferrara	FE	3.523	602.862	1.264.779	171.12	0.0000317953	359.01	0.000049368
E109	Gorreto	Liguria	Genova	GE	94	138.190	158.104	1.470.10	0.0000072779	1.881.96	0.000006171
E111	Gozzegno	Piemonte	Cuneo	CN	254	89.373	115.281	351.86	0.0000047069	453.86	0.000004500
E113	Gosoldo	Veneto	Belluno	BL	536	396.175	488.175	739.13	0.0000208649	910.77	0.000019055
E114	Gossolengo	Emilia-Romagna	Piacenza	PC	5.705	2.080.647	2.603.532	364.71	0.0001095793	456.36	0.000101622
E115	Gottasecca	Piemonte	Cuneo	CN	130	47.688	63.677	366.83	0.0000251116	489.82	0.000002485
E116	Gotterengo	Lombardia	Brescia	BS	4.935	1.471.680	1.904.730	298.21	0.000075075	385.96	0.000074346
E118	Govone	Piemonte	Cuneo	CN	2.283	812.392	1.022.392	355.84	0.0004427854	447.83	0.000039907
E120	Gozzano	Piemonte	Novara	NO	5.451	2.314.395	2.865.538	424.58	0.0001216899	525.69	0.000111849
E122	Gradana	Marche	Pesaro e Urbino	PU	4.889	1.634.482	2.237.892	334.32	0.0000600816	457.74	0.000087351
E126	Gradoli	Lazio	Viterbo	VT	1.266	443.755	610.990	360.52	0.0000233708	482.30	0.000023833
E127	Graffignana	Lombardia	Lodi	LO	2.568	809.744	1.021.612	315.32	0.0000428460	397.82	0.000039876
E128	Graffignano	Lazio	Viterbo	VT	2.124	630.235	791.625	296.72	0.0000331919	372.70	0.000030899
E130	Graglia	Piemonte	Biella	BI	1.456	686.294	863.785	478.22	0.0000366710	593.26	0.000033716
E131	Gragnano	Campania	Napoli	NA	28.024	5.197.399	8.149.206	185.46	0.0002732761	290.79	0.0000318084
E132	Gragnano Trebbiense	Emilia-Romagna	Piacenza	PC	4.529	1.883.239	2.359.509	415.82	0.0000991826	520.98	0.000092098
E134	Griana	Piemonte	Asti	AT	523	176.204	245.129	336.91	0.0000092800	468.70	0.000009568
E136	Grignardo dell'Emilia	Emilia-Romagna	Bologna	BO	12.661	5.577.163	7.298.682	440.50	0.0002937268	576.47	0.000284866
E139	Grandate	Lombardia	Como	CO	2.812	1.521.965	1.837.076	541.24	0.0000801588	663.30	0.000071706
E141	Grandola ed Uniti	Lombardia	Como	CO	1.294	517.044	662.979	399.57	0.0000272306	512.35	0.000025978
E143	Granozzo con Monticello	Piemonte	Novara	NO	1.335	518.516	670.891	388.40	0.0000273082	502.54	0.000026187
E144	Grantola	Lombardia	Varese	VA	1.234	229.838	349.168	186.25	0.0000121047	282.95	0.000013629
E145	Grantorto	Veneto	Padova	PD	4.502	1.273.525	1.627.943	282.88	0.0000670715	361.60	0.000063543
E146	Granze	Veneto	Padova	PD	1.947	516.322	688.087	285.19	0.0000271926	353.41	0.000026658
E147	Grassano	Basilicata	Matera	MT	4.784	904.769	1.264.808	189.12	0.0000476505	264.34	0.000046961
E148	Grassobbio	Lombardia	Bergamo	BG	6.430	2.437.646	3.021.625	379.11	0.0001283810	469.93	0.000117942
E152	Gravellina Lomellina	Lombardia	Pavia	PV	2.720	860.151	1.133.965	316.23	0.0000453007	416.90	0.000044262
E153	Gravellina Toce	Piemonte	Verbania-Cusio-Ossola	VB	7.644	2.597.765	3.581.684	338.54	0.0001962872	468.56	0.000139803
E154	Gravere	Piemonte	Torino	TO	664	489.230	574.084	736.79	0.0000257658	864.60	0.000022408
E155	Gravina in Puglia	Puglia	Bari	BA	42.821	9.500.579	13.491.359	221.87	0.0005003573	315.06	0.000526602
E158	Grazzanise	Campania	Caserta	CE	6.718	1.084.304	1.842.097	161.40	0.0000571059	274.20	0.000071902
E159	Grazzano Badoglio	Piemonte	Asti	AT	579	273.950	313.356	473.14	0.0000044278	541.20	0.0000012231




E160	Greco	Rieti	RI	547.237	714.400	362.17	0.000288208	472.80	0.00027885
E161	Greci	Avellino	AV	208.930	282.370	354.12	0.000110635	478.59	0.000011022
E163	Greggio	Vercelli	VC	168.556	209.115	513.89	0.000088771	637.54	0.000008162
E164	Gremiasco	Alessandria	AL	148.863	189.512	511.56	0.000079400	661.25	0.000007397
E169	Greve in Chianti	Firenze	FI	6.052.148	7.828.928	453.82	0.0003187423	587.05	0.000305583
E170	Grezzago	Milano	MI	958.699	1.132.519	312.99	0.000504908	369.74	0.000044205
E171	Grezzana	Veneta	VR	3.856.897	4.753.725	361.13	0.0002031273	445.11	0.000185550
E172	Griante	Como	CO	659.563	840.159	1.110.41	0.000347376	1.414.41	0.000032794
E173	Grigignano di Aversa	Campania	CE	2.668.631	4.136.771	211.59	0.0001405461	328.00	0.000161469
E177	Grignasco	Novara	NO	1.596.155	2.038.015	368.63	0.000940631	470.67	0.000079549
E180	Grimaldi	Cosenza	CS	205.508	353.594	136.55	0.000108233	224.95	0.000013602
E182	Grizane Cavour	Cuneo	CN	783.898	976.646	394.12	0.000412848	491.02	0.000038121
E184	Grignano di Zocco	Vicenza	VI	1.501.209	1.893.451	348.15	0.0000790627	439.11	0.000073906
E185	Grosola	Cosenza	CS	465.429	695.127	211.17	0.000245123	315.39	0.000027133
E187	Grizzana Morandi	Bologna	BO	1.607.591	2.061.917	414.11	0.000546654	531.15	0.000080482
E188	Grognerio	Alessandria	AL	168.158	207.230	760.89	0.000088562	937.69	0.000008089
E189	Gromo	Bergamo	BG	999.619	1.146.675	882.28	0.000528469	1.012.07	0.000044758
E191	Grondbna	Alessandria	AL	232.567	304.911	488.59	0.000122483	640.57	0.000011901
E192	Grone	Bergamo	BG	459.480	539.456	532.42	0.000241990	625.09	0.00021056
E193	Gronlaro	Cremona	CR	432.473	554.386	291.42	0.000227766	373.58	0.00021639
E195	Gropello Cairoli	Pavia	PV	1.327.911	1.745.834	313.48	0.000699357	412.14	0.000068144
E196	Gropparello	Piacenza	PC	1.154.490	1.428.713	547.15	0.000608024	677.12	0.00055766
E199	Grossavalle	Torino	TO	304.753	368.770	1.603.96	0.000160501	1.940.89	0.00014394
E200	Grosio	Lombardia	SO	1.800.427	2.143.719	413.32	0.000948213	492.13	0.000083675
E201	Grosotto	Sondrio	SO	863.173	1.042.236	525.68	0.000454599	634.74	0.000040681
E202	Grosseto	Grosseto	GR	33.227.905	45.966.552	408.00	0.001499803	564.79	0.001795361
E203	Grosso	Torino	TO	351.068	453.539	355.69	0.000184894	459.51	0.000017703
E205	Grottaferrata	Roma	RM	20.428	10.507.317	406.73	0.004375826	514.36	0.000410127
E206	Grottaferrata	Lazio	TA	30.761	10.559.919	227.31	0.0003684905	343.07	0.000412180
E207	Grottaferrata	Campania	AV	7.665	2.796.239	238.68	0.0000963518	364.81	0.000109144
E208	Grottaferrata	Marche	AP	15.901	8.695.838	369.14	0.0003091374	546.87	0.000339420
E210	Grotte di Castro	Latina	VT	5.869.774	5.869.774	272.69	0.000462152	367.53	0.000044908
E213	Grottole	Basilicata	MT	877.515	1.150.916	312.68	0.000402141	438.47	0.000041794
E214	Grottole	Campania	AV	763.969	1.070.754	312.68	0.000093333	212.71	0.00023621
E215	Guaro	Veneto	VE	367.092	605.170	129.03	0.000193333	283.25	0.00051383
E216	Guigliasso	Piemonte	TO	2.069	504.321	177.52	0.0000192497	244.94	0.000019685
E217	Guimello Cremonese ed Uniti	Cremona	CR	1.800	509.855	194.35	0.0000184239	283.25	0.000019901
E219	Guimello del Monte	Bergamo	BG	1.017.879	1.316.415	372.71	0.000536076	482.03	0.000091383
E221	Guimento Nova	Potenza	PZ	12.035.245	16.141.089	324.73	0.0005338480	435.52	0.000630027
E223	Grumo Appula	Bari	BA	587.566	740.429	349.95	0.0000909448	440.99	0.00028901
E224	Grumo Nevano	Puglia	BA	2.890.879	3.543.715	389.45	0.000152510	477.40	0.000138322
E226	Grumolo delle Abbadesse	Veneto	VI	361.416	475.853	231.83	0.0000190343	305.23	0.000018574
E227	Guida	Lecco	LE	2.120.505	3.193.384	173.61	0.000116785	261.45	0.000124646
E228	Guida Cattaneo	Macerata	MC	2.634.955	4.588.256	154.02	0.0001387535	268.22	0.000179091
E229	Guida Tadino	Umbria	PG	1.439.348	1.761.286	377.88	0.0000759047	462.40	0.000068747
E230	Guattieri	Emilia-Romagna	RE	1.165.962	1.970.127	213.94	0.000061065	361.49	0.000076899
E232	Guazzate	Lombardia	CO	718	322.714	300.85	0.0000113765	449.46	0.000012596
E235	Guarcino	Lazio	FR	1.769.204	2.414.167	309.73	0.000391769	422.65	0.000094231
E236	Guardabosone	Piemonte	VC	4.482.069	6.301.774	314.35	0.0002360526	441.98	0.000245974
E237	Guardamiglio	Lombardia	LO	1.982.080	2.925.799	317.82	0.0001049149	466.78	0.000114201
E238				2.082.784	2.501.598	356.39	0.0001086385	432.20	0.000097644
				444.702	533.635	295.29	0.0000234207	354.34	0.000020829
				126.350	154.404	377.16	0.0000066543	460.91	0.000006627
				943.083	1.205.887	357.50	0.0000496884	457.12	0.000047059





E239	Guardavalle	Calabria	Catanzaro	CZ	4.169	550.671	977.949	132.09	0.0000290016	234.58	0.000038172
E240	Guarda Veneta	Veneto	Rovigo	RO	1.107	359.785	501.624	325.01	0.0000189484	463.14	0.000019580
E241	Guarda	Umbria	Terni	TR	1.727	570.309	776.014	330.23	0.0000300359	449.34	0.000030290
E242	Guarda Piemontese	Calabria	Cosenza	CS	1.728	847.022	1.306.726	490.17	0.0000446092	766.21	0.000051005
E243	Guardiagrele	Abruzzo	Chieti	CH	8.566	1.817.315	2.719.708	212.15	0.0000957107	317.50	0.000106187
E244	Guardialibera	Molise	Campobasso	CB	957	190.629	266.575	199.40	0.0000106502	278.55	0.000010405
E245	Guardia Lombardi	Campania	Avellino	AV	1.511	310.191	415.702	205.29	0.0000163365	275.12	0.000016226
E246	Guardia Penitenciar	Basilicata	Potenza	PZ	519	169.047	204.381	325.72	0.0000093030	384.18	0.000007985
E248	Guardiaregia	Molise	Campobasso	CB	712	146.184	184.375	205.32	0.0000076889	268.95	0.000007197
E249	Guardia Sanframondi	Campania	Benevento	BN	4.631	873.701	1.386.023	188.66	0.0000460143	289.29	0.000054100
E250	Guardistallo	Toscana	Pisa	PI	1.162	655.931	872.007	564.48	0.0000344553	750.44	0.000034037
E251	Guastalla	Piemonte	Cuneo	CN	3.495	1.276.656	1.699.846	365.28	0.0000663449	486.37	0.000066349
E253	Guastalla	Emilia-Romagna	Reggio nell'Emilia	RE	14.653	6.022.265	8.114.159	410.99	0.0003171685	563.75	0.000316716
E255	Guazzora	Piemonte	Alessandria	AL	294	107.167	136.409	364.51	0.0000056441	463.98	0.000005324
E256	Gubbio	Umbria	Perugia	PG	30.604	10.197.411	14.139.596	333.21	0.0005370567	462.02	0.000531904
E258	Gudo Visconti	Lombardia	Milano	MI	1.628	453.351	599.388	278.47	0.0000238762	368.17	0.000023396
E259	Guidiccioli	Molise	Campobasso	CB	4.907	976.797	1.404.409	199.06	0.0000514440	286.21	0.000054818
E261	Guidizzolo	Lombardia	Mantova	MN	5.957	2.012.049	2.567.650	337.76	0.0001059665	434.42	0.000101010
E263	Guidonia Montecelio	Lazio	Roma	RM	88.237	23.520.405	31.377.663	286.56	0.0002387253	355.61	0.000224749
E264	Guiglia	Emilia-Romagna	Modena	MO	4.033	2.015.690	2.565.924	499.80	0.0001061583	636.23	0.000100154
E265	Staziano	Lombardia	Pavia	PA	6.455	2.157.138	2.572.551	334.18	0.0001136078	388.54	0.000100413
E266	Gulmi	Abruzzo	Chieti	CH	402	80.349	107.225	199.87	0.0000042316	266.73	0.000004185
E269	Gurro	Piemonte	Verbano-Cusio-Ossola	VB	191	126.048	165.424	659.93	0.0000663384	866.09	0.000066457
E271	Gussago	Lombardia	Brescia	BS	16.452	4.941.444	6.450.347	300.36	0.0002602460	392.08	0.000251781
E272	Gussola	Lombardia	Clemona	CR	2.599	809.523	1.094.063	311.47	0.0000426343	420.96	0.000042704
E274	Jacurso	Calabria	Catanzaro	CZ	562	179.209	179.209	208.59	0.0000617338	318.88	0.000060695
E280	Idro	Lombardia	Brescia	BS	1.865	794.577	1.079.876	420.68	0.0000413205	579.02	0.000042150
E282	Igliano	Piemonte	Cuneo	CN	67	26.968	39.159	402.81	0.0000014214	584.47	0.000001528
E284	Illasi	Veneto	Verona	VR	5.188	1.650.340	2.182.693	318.11	0.0000561286	420.72	0.000056196
E287	Imbersago	Lombardia	Lecco	LC	2.478	980.302	1.163.875	395.60	0.0000561286	477.75	0.000046210
E289	Imola	Emilia-Romagna	Bologna	BO	69.592	27.983.077	37.948.211	402.10	0.0014737562	545.30	0.001481214
E290	Imperia	Liguria	Imperia	IM	42.060	18.780.191	23.690.244	446.51	0.0000989072	563.25	0.0000924690
E291	Impruneta	Toscana	Firenze	FI	14.424	5.794.501	7.443.889	401.73	0.0003051731	516.06	0.000290546
E292	Inarzo	Lombardia	Varese	VA	1.054	270.297	359.341	256.45	0.0000142355	340.93	0.000014026
E295	Inisa Scapaccino	Piemonte	Asti	AT	2.027	684.676	864.212	337.78	0.0000360592	421.42	0.000033342
E297	Incidine	Lombardia	Brescia	BS	344	228.072	288.443	663.00	0.0000120117	751.29	0.000010088
E299	Incluno Olona	Lombardia	Varese	VA	10.258	2.888.208	4.061.598	281.56	0.0001521103	395.94	0.000158534
E301	Ingria	Piemonte	Torino	TO	42	46.920	55.423	1.117.15	0.0000024711	1.319.60	0.000002163
E304	Intragna	Piemonte	Verbano-Cusio-Ossola	VB	100	68.558	82.518	685.58	0.0000036107	826.18	0.000003225
E305	Introbio	Lombardia	Lecco	LC	1.909	1.165.656	1.366.808	610.61	0.0000613904	715.98	0.000053350
E307	Intra	Lombardia	L'Aquila	AQ	1.985	532.519	677.394	288.27	0.0000260457	341.25	0.000026440
E309	Inverigo	Lombardia	Como	CO	9.112	3.492.965	4.121.308	383.34	0.0001839604	452.29	0.000180865
E310	Inverno e Monteleone	Lombardia	Pavia	PV	1.435	440.147	545.433	306.72	0.0000231808	380.09	0.000021290
E311	Inverso Pinasca	Piemonte	Torino	TO	689	177.431	243.993	253.84	0.0000093446	349.06	0.000009524
E313	Inveruno	Lombardia	Milano	MI	8.466	3.060.658	3.675.712	361.55	0.0001612031	434.17	0.000143472
E314	Inorio	Piemonte	Novara	NO	4.310	1.408.834	1.806.703	326.88	0.0000741976	419.19	0.000070520
E317	Inzago	Lombardia	Milano	MI	11.255	4.232.546	4.232.546	304.88	0.0001807188	376.06	0.000165207
E320	Jolanda di Savoia	Emilia-Romagna	Ferrara	FE	2.623	1.147.445	1.590.342	437.46	0.0000694313	606.31	0.000062075
E321	Ionadi	Calabria	Vibo Valentia	VV	4.491	800.708	1.057.281	178.29	0.0000427700	235.42	0.000041288
E325	Irma	Lombardia	Brescia	BS	136	50.808	61.900	373.59	0.0000267588	455.14	0.000002416
E326	Isina	Basilicata	Matera	MT	4.427	891.632	1.302.885	201.41	0.0000465687	294.30	0.000050855
E327	Isasca	Piemonte	Cuneo	CN	72	24.039	33.824	333.88	0.0000012661	455.89	0.000001281
E328	Isca sullo Ionio	Calabria	Catanzaro	CZ	1.476	265.059	538.005	179.58	0.0000136596	364.50	0.000021000



E329	Ischia	Campania	Napoli	12.157.716	7.777.012	19.451	NA	12.157.716	399,83	0,0004095840	625,04	0,000474546
E330	Ischia di Castro	Lazio	Viterbo	826.794	656.005	2.191	VT	826.794	299,41	0,000345492	377,36	0,00032272
E332	Ischiella	Puglia	Foggia	1.684.510	1.078.240	4.166	FG	1.684.510	298,82	0,000567866	404,35	0,000665751
E333	Iseo	Lombardia	Brescia	5.761.815	4.140.347	8.938	BS	5.761.815	463,23	0,000218054	644,64	0,000224898
E335	Isernia	Molise	Isernia	9.481.704	6.967.119	20.771	IS	9.481.704	335,43	0,000366901	456,49	0,000370095
E338	Isola d'Asili	Piemonte	Crotone	780.588	612.831	1.960	AT	780.588	312,67	0,000322754	398,26	0,000304068
E339	Isola di Capo Rizzuto	Calabria	Crotone	4.534.945	2.289.728	17.189	FR	4.534.945	133,21	0,0001430345	263,83	0,000177010
E340	Isola del Liri	Lazio	Frosinone	4.078.180	2.715.679	10.776	FR	4.078.180	252,03	0,0001430345	378,45	0,000159182
E341	Isola del Cantone	Liguria	Genova	780.848	605.887	1.389	GE	780.848	436,20	0,000319096	562,17	0,000304078
E342	Madrasimo	Lombardia	Sondrio	2.925.959	2.724.205	527	SO	2.925.959	5.169,27	0,0001434729	5.552,11	0,000114208
E343	Isola del Gran Sasso d'Italia	Abruzzo	Teramo	1.491.455	1.094.702	4.426	TE	1.491.455	247,33	0,000576536	336,98	0,00058215
E345	Isolabella	Piemonte	Torino	161.684	190.131	375	TO	161.684	431,16	0,000089152	507,01	0,00007421
E346	Isolabona	Liguria	Imperia	270.583	190.673	683	IM	270.583	279,17	0,000100420	396,18	0,00010582
E348	Isola del Giglio	Toscana	Grosseto	1.891.724	1.476.780	4.138	GR	1.891.724	1.103,72	0,000077761	1.413,84	0,000073689
E349	Isola della Scala	Veneto	Verona	5.252.916	4.033.088	11.712	VR	5.252.916	344,36	0,0002124065	448,51	0,000205094
E351	Isola del Piano	Marche	Pesaro e Urbino	210.888	149.646	556	PU	210.888	289,15	0,000078813	379,30	0,00008232
E353	Isola di Fondra	Lombardia	Bergamo	206.983	170.496	171	BG	206.983	997,05	0,000089793	1.210,43	0,00008079
E354	Isola Vicentina	Veneto	Vicenza	3.951.405	3.284.171	10.305	VI	3.951.405	318,70	0,0001729641	383,45	0,000154233
E356	Isola Dovarese	Lombardia	Cremona	520.222	401.425	1.097	CR	520.222	365,93	0,000211414	474,22	0,000203036
E358	Isola Rizza	Veneto	Verona	1.397.252	1.109.853	3.255	VR	1.397.252	340,87	0,000584515	429,26	0,00054538
E360	Isola Sant'Antonio	Piemonte	Alessandria	370.249	314.488	642	AL	370.249	489,86	0,000165828	576,71	0,00014452
E363	Isole Tremiti	Puglia	Foggia	367.725	257.997	463	FG	367.725	557,23	0,000135877	794,22	0,00014353
E364	Isorella	Lombardia	Brescia	1.542.583	1.195.484	4.038	BS	1.542.583	296,06	0,000629613	382,02	0,00060211
E365	Ispani	Campania	Salerno	778.663	608.050	970	SA	778.663	626,86	0,000320236	822,75	0,00030393
E367	Ispira	Lombardia	Varese	2.615.809	2.053.704	5.223	VA	2.615.809	393,20	0,0001081603	500,83	0,000102102
E368	Issiglio	Piemonte	Torino	165.300	124.371	409	TO	165.300	304,08	0,000066501	404,16	0,00006452
E370	Isso	Lombardia	Bergamo	462.131	350.150	619	BG	462.131	565,67	0,000184410	746,58	0,00018038
E372	Vasto	Abruzzo	Chieti	19.987.680	14.823.373	40.436	CH	19.987.680	366,59	0,0007806875	484,30	0,000780169
E373	Istrana	Veneto	Treviso	3.476.115	2.826.704	9.116	TV	3.476.115	310,08	0,0001488711	381,32	0,000135681
E375	Itn	Lazio	Latina	3.852.039	2.683.934	10.276	LT	3.852.039	281,18	0,0001413520	374,86	0,000150355
E379	Ivrea	Piemonte	Torino	10.786.835	10.786.835	22.623	TO	10.786.835	475,92	0,0005670460	635,86	0,000561481
E380	Izano	Lombardia	Cremona	712.919	563.417	1.940	CR	712.919	290,42	0,000296729	367,48	0,00027827
E381	Jelsi	Molise	Campobasso	476.120	314.995	1.628	CB	476.120	193,24	0,000165885	292,46	0,00018584
E382	Jenne	Lazio	Roma	203.519	162.651	334	RM	203.519	486,98	0,000085662	609,34	0,00007944
E386	Jerago con Orago	Lombardia	Varese	1.986.803	1.542.747	5.275	VA	1.986.803	292,46	0,0000812503	367,13	0,000075590
E388	Jesi	Marche	Ancona	20.027.555	14.497.948	39.183	AN	20.027.555	370,01	0,0007635487	511,13	0,000781726
E389	Joppolo	Calabria	Vibo Valentia	653.138	526.758	1.667	VV	653.138	315,99	0,000277422	391,80	0,00025494
E392	Labico	Lazio	Roma	1.840.612	1.299.906	6.384	RM	1.840.612	203,62	0,0000684608	288,32	0,000071844
E393	Labro	Lazio	Rieti	142.915	142.915	368	RI	142.915	388,36	0,000075268	504,37	0,00007245
E394	La Cassa	Piemonte	Torino	720.716	543.886	1.770	TO	720.716	307,28	0,000286443	407,18	0,00028131
E395	Lacchiarella	Lombardia	Milano	3.488.634	2.804.338	9.080	MI	3.488.634	308,85	0,0001478932	384,21	0,000136170
E396	Lacco Ameno	Campania	Napoli	1.846.964	1.486.964	4.584	NA	1.846.964	618,75	0,000972722	618,75	0,000110710
E397	Lacedonia	Campania	Avellino	755.805	515.939	2.071	AV	755.805	249,13	0,000271724	364,95	0,00028501
E402	Laganadi	Calabria	Reggio Calabria	64.077	42.649	348	RC	64.077	122,95	0,000022461	183,96	0,00002499
E403	Laghi	Veneto	Vicenza	119.090	102.348	120	VI	119.090	852,90	0,000053902	992,41	0,00004648
E405	Laglio	Lombardia	Como	803.740	709.125	894	CO	803.740	793,20	0,000037468	899,04	0,000031372
E406	Lagnasco	Piemonte	Cuneo	867.216	679.010	1.442	CN	867.216	470,88	0,0000357608	601,40	0,000033850
E407	Lago	Calabria	Cosenza	555.559	366.951	2.280	CS	555.559	160,94	0,0000192528	243,67	0,000021685
E409	Lagonegro	Basilicata	Potenza	1.896.675	1.425.692	5.127	PZ	1.896.675	278,08	0,0000750855	369,94	0,000074032
E410	Lagossano	Emilia-Romagna	Ferrara	1.874.594	1.290.297	4.729	FE	1.874.594	272,85	0,000079547	396,40	0,000073170
E413	Lajatico	Toscana	Pisa	761.255	743.268	1.282	PI	761.255	579,77	0,0000391449	593,80	0,000029714
E414	Laiuglia	Liguria	Savona	4.006.801	4.006.801	1.683	SV	4.006.801	2.380,75	0,0002110221	2.632,56	0,000172937
E415	Lainate	Lombardia	Milano	11.409.489	8.981.326	26.189	MI	11.409.489	342,94	0,0004730104	435,66	0,000446341



E416	Laino	Lombardia	Como	CO	546	345.860	414.386	633.44	0.000182151	758.95	0.00016175
E417	Laino Borgo	Calabria	Cosenza	CS	1.731	304.840	442.687	176.11	0.000160547	255.75	0.000017280
E419	Laino Castello	Calabria	Cosenza	CS	788	111.253	156.121	141.18	0.000095952	198.12	0.000006094
E422	Lalio	Lombardia	Bergamo	BG	4.131	1.488.666	1.946.106	360.36	0.000784020	471.10	0.000075961
E423	La Loggia	Piemonte	Torino	TO	8.747	2.692.717	3.580.159	307.94	0.0001418146	409.30	0.000139743
E424	Lama dei Peligni	Abruzzo	Chieti	CH	1.079	373.736	489.092	346.37	0.000196832	453.28	0.000019090
E426	Lama Mocogno	Emilia-Romagna	Modena	MO	2.672	2.028.615	2.463.224	759.21	0.0001066390	929.35	0.000096926
E428	Lambrugo	Lombardia	Como	CO	2.529	933.355	1.109.674	365.11	0.000486294	438.78	0.000443313
E429	Lamon	Veneto	Belluno	BL	2.651	903.842	1.179.145	340.94	0.000478017	444.79	0.00046025
E430	La Morra	Piemonte	Cuneo	CN	2.689	1.122.609	1.491.404	417.48	0.000591233	554.63	0.00058213
E432	Lamporecchio	Toscana	Pistoia	PT	7.372	2.214.700	3.082.058	300.42	0.0001166394	418.08	0.000120300
E433	Lamporo	Piemonte	Vercelli	VC	507	192.983	248.834	380.64	0.000101637	480.80	0.00009713
E435	Lanciano	Abruzzo	Chieti	CH	34.153	10.107.421	14.402.312	295.95	0.0005323173	421.70	0.00062158
E436	Landiona	Piemonte	Novara	NO	537	217.034	293.584	404.16	0.000114903	546.71	0.000011459
E437	Landriano	Lombardia	Pavia	PV	6.436	1.832.939	2.312.633	284.79	0.000965335	359.33	0.000090288
E438	Langhirano	Emilia-Romagna	Parma	PR	10.714	5.094.733	6.556.901	474.59	0.000277925	611.99	0.000259532
E439	Langosco	Lombardia	Pavia	PV	382	184.732	220.472	483.59	0.000097291	577.15	0.000036606
E443	Lanzada	Lombardia	Sondrio	SO	1.254	842.601	990.489	671.93	0.000443764	789.86	0.000386661
E445	Lanzo Torinese	Piemonte	Torino	TO	4.888	2.410.383	2.976.884	493.12	0.0001289452	609.02	0.000116195
E447	Lapedona	Marche	Fermo	FM	1.162	278.560	374.348	239.72	0.000146706	322.16	0.000014612
E448	Lapio	Campania	Avellino	AV	1.432	287.249	407.612	200.59	0.0000151283	284.65	0.000015910
E450	Lappano	Calabria	Cosenza	CS	886	136.006	217.173	153.51	0.000071629	245.12	0.000008477
E451	Larciano	Toscana	Pistoia	PT	6.279	1.922.063	2.573.403	306.11	0.0001012273	409.84	0.000100446
E454	Landrigo	Lombardia	Pavia	PV	1.137	349.988	456.979	307.82	0.0000184235	401.92	0.000017837
E456	Larino	Molise	Campobasso	CB	6.360	1.417.136	2.005.724	222.82	0.0000746349	315.37	0.000078288
E462	La Spezia	Liguria	La Spezia	SP	92.216	35.816.524	47.042.575	388.40	0.0018663124	440.26	0.001836190
E463	Lastebasse	Veneto	Venezia	VI	187	99.577	138.794	532.50	0.000052443	742.22	0.000005417
E465	Lastria a Signa	Toscana	Firenze	FI	19.656	5.943.020	7.711.838	302.35	0.0003129560	392.34	0.000301012
E467	Latera	Lazio	Viterbo	VT	774	285.520	332.670	343.05	0.0000198939	429.81	0.000012985
E469	Laterza	Puglia	Taranto	TA	14.865	2.498.509	3.763.008	168.08	0.0001315865	253.15	0.000146680
E471	Latiano	Puglia	Biricci	BR	13.605	2.981.908	4.640.656	219.18	0.0001570451	341.10	0.000181136
E472	Latina	Lazio	Latina	LT	127.221	40.339.501	56.821.892	317.08	0.0021245195	446.04	0.002217901
E474	Lattinico	Basilicata	Potenza	PZ	4.104	748.856	1.042.063	182.47	0.000394392	253.91	0.000406674
E475	Lattinico	Calabria	Cosenza	CS	3.741	382.022	638.590	102.12	0.000201196	170.70	0.00024926
E479	Laureana di Borrello	Calabria	Reggio Calabria	RC	4.652	795.051	1.187.382	170.91	0.000418722	255.24	0.000046347
E480	Laureana Cilento	Campania	Salerno	SA	1.212	321.702	437.674	265.43	0.000169427	361.12	0.000017084
E482	Laurenzana	Basilicata	Potenza	PZ	1.606	368.932	481.901	229.72	0.0000194302	300.06	0.000018810
E483	Lauria	Basilicata	Potenza	PZ	11.993	2.253.676	3.095.190	187.92	0.0001186921	258.08	0.000120813
E484	Lauriano	Piemonte	Torino	TO	1.427	472.820	615.239	331.34	0.000249015	431.14	0.000240114
E485	Laurino	Campania	Salerno	SA	1.313	280.966	388.015	213.99	0.0000147973	295.52	0.000015145
E486	Laurito	Campania	Salerno	SA	712	145.539	232.231	204.41	0.000076650	326.17	0.000009065
E487	Lauro	Campania	Avellino	AV	3.282	715.870	1.101.148	218.12	0.000377020	335.51	0.000042981
E488	Lavagna	Liguria	Genova	GE	12.233	10.400.616	12.236.927	890.21	0.0005477587	1.000.32	0.000477638
E490	Lavagno	Veneto	Verona	VR	2.715.689	2.715.689	3.267.578	317.17	0.0001430192	381.64	0.000127542
E493	La Valle Agordina	Veneto	Belluno	BL	1.054	391.920	549.796	371.94	0.000206409	521.63	0.000214680
E494	Lavenna Ponte Tresa	Basilicata	Potenza	PZ	12.996	2.275.169	3.275.013	175.07	0.0001198240	252.00	0.000127832
E496	Laverno-Mombello	Lombardia	Varese	VA	5.767	1.340.562	2.200.976	232.45	0.000706020	381.65	0.000085910
E497	Lavonno	Lombardia	Varese	VA	8.325	3.922.827	4.954.914	471.21	0.0002065995	595.18	0.000193403
E498	Laviano	Lombardia	Brescia	BS	487	176.809	235.066	363.06	0.000093118	482.68	0.000091175
E502	Lazise	Campania	Salerno	SA	1.318	230.560	367.293	174.95	0.0000121443	278.67	0.000014336
E504	Lazzate	Veneto	Verona	VR	6.871	6.576.449	9.098.120	997.13	0.0003463551	1.324.13	0.000358122
		Lombardia	Monza e della Brianza	MB	7.679	2.457.535	2.989.361	320.03	0.00001294285	389.32	0.000116690



E505	Lecco nei Marsi	AQ	1.541	420.621	661.234	272.95	0.000021524	429.09	0.000226810
E506	Lecco	LE	95.253	39.063.288	53.222.183	410.10	0.0020573064	568.75	0.002077395
E507	Lecco	LC	47.060	25.924.156	31.189.965	550.87	0.0013653211	662.76	0.001217407
E509	Lefine	BG	4.301	2.232.975	2.676.719	519.18	0.0001176018	622.35	0.000104479
E510	Leggiano	VA	3.601	1.285.629	1.583.791	357.02	0.0000877089	439.82	0.000061819
E512	Legnago	VR	25.416	10.131.068	13.760.301	398.61	0.0005335626	541.40	0.000637099
E514	Legnano	MI	59.816	24.604.031	30.679.389	411.33	0.0012957954	512.90	0.001197494
E515	Legnaro	PD	9.375	2.953.599	3.813.488	315.05	0.0001555542	406.77	0.000148860
E518	Leini	TO	16.332	5.445.443	7.158.502	333.42	0.0002867896	438.31	0.000279414
E519	Leivi	GE	2.395	1.289.094	1.475.653	538.24	0.0000678914	616.22	0.000057696
E520	Lemie	TO	187	198.963	257.997	1.063.97	0.0000104786	1.379.66	0.000010070
E522	Lendinara	RO	11.478	3.417.643	4.962.664	297.76	0.0001739935	432.36	0.000193705
E524	Lenna	BG	553	294.608	387.712	532.74	0.0000155158	701.11	0.000015133
E526	Leno	BS	14.231	4.289.057	5.414.968	301.39	0.0002259874	380.51	0.000211360
E527	Lenola	LT	4.053	856.639	1.269.647	211.36	0.0000451157	313.26	0.000049568
E528	Lenfa	VC	795	375.162	483.983	471.90	0.0000197583	608.78	0.000018881
E530	Lentate sul Seveso	MB	15.733	5.080.191	6.505.374	322.90	0.0002675533	413.49	0.000253321
E531	Lentella	CH	639	104.788	170.494	163.99	0.0000055188	266.81	0.000006655
E535	Leonessa	RI	2.138	1.362.065	1.639.234	637.07	0.0000717345	766.71	0.000063983
E538	Leporano	TA	8.140	3.635.069	5.374.391	446.57	0.0001914445	660.24	0.000209776
E539	Lequie	LE	8.706	1.530.325	2.585.241	175.78	0.0000805961	296.95	0.000100908
E540	Lequio Tanaro	CN	751	283.945	339.049	351.46	0.0000139009	451.46	0.000013234
E542	Lequio Berria	CN	432	134.656	183.859	311.70	0.0000070918	425.60	0.000007176
E543	Lerici	SP	9.489	11.072.998	12.434.409	1.166.93	0.0005831703	1.310.40	0.000485346
E544	Lerma	AL	801	445.125	519.715	555.71	0.0000234429	648.83	0.000020286
E546	Lesa	NO	2.150	1.779.543	2.104.220	827.69	0.0000937214	978.71	0.000082133
E547	Lesegno	CN	787	281.868	424.108	358.16	0.0000148449	538.89	0.000016554
E548	Lesina	PR	5.040	1.958.262	2.621.503	388.54	0.0001031338	520.14	0.000102324
E549	Lesmo	PR	1.155	591.828	727.445	512.41	0.0000311692	629.82	0.000028394
E550	Lesso	FG	6.234	2.835.051	4.103.297	454.77	0.0001493108	668.21	0.000160162
E551	Lesso	MB	8.407	3.118.577	3.796.278	370.95	0.0001642429	451.56	0.000148178
E554	Letino	TO	1.772	592.341	784.029	334.28	0.0000311962	442.45	0.000030603
E557	Letitere	CE	640	157.067	215.144	245.42	0.0000082721	336.16	0.000008398
E558	Letomanoppello	NA	6.033	761.358	1.416.495	126.20	0.0000400977	234.79	0.000055289
E559	Levallino	PE	2.732	388.942	580.152	142.37	0.0000204840	212.35	0.000022645
E560	Levanto	CH	320	90.593	119.141	283.10	0.000047712	372.31	0.000004650
E562	Levate	SP	5.188	4.821.935	5.838.146	929.44	0.0002539519	1.125.32	0.000227877
E563	Leverano	BG	3.737	1.118.656	1.413.041	299.35	0.0000589151	378.12	0.000055155
E564	Leveriza	LE	13.695	2.399.793	4.096.186	175.23	0.0001263875	289.10	0.000159884
E566	Levone	CN	204	72.285	99.258	354.34	0.0000036070	486.56	0.000003874
E569	Lezzano	TO	443	163.344	193.286	388.72	0.0000068027	436.31	0.000007544
E570	Liberi	CO	1.969	1.037.860	1.264.325	527.10	0.0000546599	642.12	0.000049350
E574	Licciana Nardi	CE	1.054	134.833	267.622	127.92	0.0000071011	263.91	0.000010446
E576	Lienza	MS	4.737	1.639.451	2.163.496	346.09	0.0000863433	456.72	0.000084447
E581	Lienza	RM	891	186.607	263.813	209.44	0.0000098278	296.09	0.000010297
E583	Lignana	LC	2.161	1.478.880	1.727.290	694.35	0.0000778667	799.30	0.000067420
E588	Limata	VC	531	278.166	335.397	523.85	0.0000146499	631.63	0.000013091
E589	Limbadi	BL	5.340	1.569.804	1.982.181	293.97	0.0000826753	371.19	0.00007370
E590	Limbiate	BN	4.041	549.555	1.062.719	135.99	0.0000289418	262.96	0.000041461
E591	Limena	VB	3.283	482.892	802.166	147.12	0.0000254372	244.35	0.000031311
E592	Limido Comasco	MB	34.718	8.678.225	11.662.344	249.96	0.0004570472	335.92	0.000452211
E593	Limido Comasco	PD	8.134	3.371.270	4.187.265	414.47	0.0000715513	514.79	0.000163440
		CO	3.862	1.165.932	1.398.459	301.90	0.0000614049	362.11	0.000054585



E596	Limone sul Garda	Lombardia	Brescia	BS	1.503.266	2.328.895	1.287,04	0.0000791710	1.983,92	0.0000909003
E597	Limone Piemonte	Piemonte	Cuneo	CN	6.078.336	6.514.419	4.292,61	0.0003201215	4.600,58	0.000254274
E599	Limosano	Molise	Campobasso	CB	138.993	197.126	199,12	0.0000073197	282,42	0.000007694
E600	Linarolo	Lombardia	Pavia	PV	2.798	895.035	244,58	0.000360418	319,88	0.000034935
E605	Lioni	Campania	Avellino	AV	1.488.136	2.098.983	245,87	0.000077208	351,24	0.000081929
E607	Lipomo	Lombardia	Como	CO	1.913.852	2.533.432	320,79	0.0001007949	424,64	0.000098886
E608	Lirio	Lombardia	Pavia	PV	53.373	77.873	398,31	0.0000028110	581,15	0.000003040
E610	Liscate	Lombardia	Milano	MI	1.490.400	1.805.374	371,02	0.0000784934	449,43	0.000070468
E611	Liscia	Abruzzo	Chieti	CH	118.534	174.939	183,20	0.000062427	270,39	0.000006628
E613	Lisciano Niccone	Umbria	Perugia	PG	312.433	403.166	530,45	0.000164546	684,53	0.000015737
E615	Lisio	Piemonte	Cuneo	CN	70.701	88.350	372,11	0.0000037235	465,00	0.000003449
E617	Lissone	Lombardia	Monza e della Brianza	MB	16.033.881	20.393.441	224,83	0.000176927	379,29	0.000022059
E620	Liverni	Campania	Napoli	NA	334.992	565.143	224,83	0.000079544	1.215,20	0.000327473
E621	Livigno	Lombardia	Sondrio	SO	7.039.733	8.389.751	1.019,66	0.0003707544	1.215,20	0.000327473
E622	Livinalonga del Col di Lana	Veneto	Belluno	BL	1.039.945	1.232.448	805,53	0.000547697	964,65	0.000048106
E623	Livo	Lombardia	Como	CO	118.349	140.176	721,64	0.000062330	854,73	0.000006471
E625	Livorno	Toscana	Livorno	LI	58.641.126	80.639.794	380,35	0.0030863925	523,03	0.003147574
E626	Livorno Ferraris	Piemonte	Vercelli	VC	1.848.760	2.298.570	444,20	0.0000973668	552,28	0.000089719
E627	Livraga	Lombardia	Lodi	LO	751.451	948.804	309,62	0.0000395759	390,94	0.000037034
E629	Lizzanello	Puglia	Lecce	LE	1.518.263	2.690.342	128,44	0.0000798608	227,59	0.000105011
E630	Lizzano	Puglia	Taranto	TA	2.328.556	3.546.583	243,19	0.0001226357	370,40	0.000138432
E632	Loano	Liguria	Savona	SV	12.645.101	15.042.015	1.172,58	0.0006659667	1.394,85	0.000687128
E633	Loazzolo	Piemonte	Asi	AT	80.765	115.172	273,78	0.000042536	390,41	0.000004495
E635	Loana	Piemonte	Torino	TO	960.877	1.151.659	711,73	0.0000500789	862,02	0.000044952
E638	Locate Varesino	Lombardia	Como	CO	1.245.199	1.604.229	289,24	0.000065796	372,64	0.000062617
E639	Locate di Triulzi	Lombardia	Milano	MI	3.944.579	3.944.579	320,35	0.0001734238	383,75	0.000153967
E640	Locatello	Lombardia	Bergamo	BG	232.140	289.083	284,49	0.000122259	354,27	0.000011284
E645	Locotondo	Puglia	Bari	BA	4.072.317	5.477.325	292,05	0.000244726	382,81	0.000213794
E648	Lodi	Lombardia	Lodi	LO	19.785.269	24.272.400	441,70	0.0010420106	541,88	0.000847413
E651	Lodi Vecchio	Lombardia	Lodi	LO	2.126.538	2.657.958	282,63	0.000119962	353,26	0.000103747
E652	Lodino	Lombardia	Brescia	BS	558.659	655.737	344,00	0.0000294223	403,78	0.000025595
E654	Lograto	Lombardia	Brescia	BS	1.074.985	1.329.215	281,94	0.000066152	347,87	0.000051883
E655	Lolano	Emilia-Romagna	Bologna	BO	1.843.079	2.309.904	422,24	0.0000970676	529,19	0.000090161
E656	Lomagna	Lombardia	Lecco	LC	1.796.288	2.141.503	357,76	0.0005946033	426,51	0.000083588
E659	Lomazzo	Lombardia	Como	CO	3.287.281	3.863.072	328,63	0.0001720746	388,56	0.000150785
E660	Lombardone	Piemonte	Torino	TO	626.573	789.902	375,87	0.0000329891	473,85	0.000030832
E661	Lomello	Piemonte	Torino	TO	378.632	468.755	349,15	0.000195515	432,03	0.000018297
E662	Lomello	Lombardia	Pavia	PV	684.704	986.565	340,31	0.0000360606	490,34	0.000038508
E665	Lonate Ceppino	Lombardia	Varese	VA	5.022	1.586.650	245,61	0.0000649606	317,93	0.000062321
E666	Lonate Pozzolo	Lombardia	Varese	VA	4.060.877	5.005.725	357,19	0.0002138701	440,30	0.000195386
E668	Londa	Toscana	Firenze	FI	733.122	955.166	403,92	0.0000866106	526,26	0.000037283
E669	Longiano	Molise	Isernia	IS	82.775	129.518	130,15	0.000043594	203,64	0.000005055
E671	Longare	Veneto	Vicenza	VI	1.705.447	2.163.204	304,71	0.0000898190	388,49	0.000084435
E673	Longhena	Lombardia	Brescia	BS	191.558	255.264	342,07	0.0000100886	455,83	0.000009694
E675	Longiano	Emilia-Romagna	Forlì-Cesena	FC	2.741.799	4.021.543	379,75	0.0001443995	557,01	0.000156975
E677	Longobardi	Calabria	Cosenza	CS	412.051	648.740	179,07	0.0000217011	281,94	0.000025522
E678	Longobucco	Calabria	Cosenza	CS	460.345	772.381	170,75	0.0000242445	286,49	0.000030148
E679	Longone al Segrino	Lombardia	Como	CO	694.571	826.256	356,74	0.0000368003	424,37	0.000032251
E680	Longone Sabino	Toscana	Livorno	LI	2.574.568	3.275.414	703,06	0.0001355932	894,43	0.000127848
E681	Longone Sabino	Lazio	Rieti	RI	206.025	268.314	379,42	0.000108505	484,13	0.000010473
E682	Lonigo	Veneto	Vicenza	VI	5.385.146	6.782.375	341,46	0.0002836140	430,05	0.000264733
E683	Loranzè	Piemonte	Torino	TO	395.899	500.966	346,07	0.0000208504	437,56	0.000019538
E684	Loreggia	Veneto	Padova	PD	2.394.399	2.958.298	313,49	0.0001261034	387,31	0.000115470



E665	Loreggia	Piemonte	Verbano-Cusio-Ossola	VB	218	75.697	99.054	347.23	0.0000039867	454.37	0.0000039866
E667	Lorenzago di Cadore	Veneto	Belluno	BL	575	400.574	488.351	696.65	0.0000210866	849.31	0.000019062
E669	Loreo	Veneto	Rovigo	RO	3.289	953.603	1.357.366	292.61	0.0000502224	416.50	0.000052981
E690	Loretto	Marche	Ancona	AN	12.876	3.607.226	5.431.491	280.15	0.0001899781	421.83	0.000212005
E691	Loretto Aprutino	Abruzzo	Pescara	PE	7.123	1.716.614	2.394.797	241.00	0.0000904072	336.21	0.000093475
E692	Loria	Veneto	Treviso	TV	9.295	2.916.486	3.468.364	313.77	0.0001535996	373.14	0.000135379
E693	Loro Ciuffenna	Toscana	Arezzo	AR	5.839	2.454.538	3.329.134	420.37	0.0001292706	570.15	0.000129944
E694	Loro Pieno	Marche	Macerata	MC	2.175	730.513	962.090	335.87	0.0000384732	442.34	0.000037553
E695	Lorsica	Liguria	Genova	GE	412	155.408	195.808	377.20	0.0000081847	475.26	0.000007643
E698	Losine	Lombardia	Brescia	BS	626	199.331	238.716	318.42	0.0001046980	381.34	0.000009318
E704	Lovere	Lombardia	Bergamo	BG	4.989	1.734.081	2.337.007	346.89	0.00000913271	467.49	0.000091219
E705	Lovero	Lombardia	Sondrio	SO	625	277.844	334.679	444.55	0.000146329	535.49	0.000130663
E706	Lozio	Lombardia	Brescia	BS	354	262.864	308.911	742.05	0.0000138345	872.63	0.000012088
E707	Lozza	Lombardia	Varese	VA	1.203	325.507	402.257	270.58	0.0000171431	334.38	0.000015701
E708	Lozzo di Cadore	Veneto	Belluno	BL	1.270	574.355	725.203	452.25	0.0000302490	571.03	0.000028306
E709	Lozzo Atestino	Veneto	Padova	PD	2.973	905.220	1.217.187	304.48	0.0000476743	409.41	0.000047510
E711	Lozzolo	Piemonte	Vercelli	VC	796	256.330	344.107	322.02	0.0000134999	432.30	0.000013431
E713	Lubiano	Lazio	Viterbo	VT	881	314.145	414.672	356.58	0.000165448	470.68	0.000016166
E715	Lucca	Toscana	Lucca	LU	89.219	36.952.696	52.141.554	414.18	0.00019461500	584.42	0.002035216
E716	Lucera	Puglia	Foggia	FG	31.403	7.367.131	10.557.653	234.60	0.0003979972	336.20	0.0000412092
E718	Lucignano	Toscana	Arezzo	AR	3.383	1.417.470	1.868.755	419.00	0.0000746525	552.40	0.000072942
E719	Lucinasco	Liguria	Imperia	IM	291	95.848	127.616	329.37	0.0000050479	438.54	0.000004981
E722	Lucio	Molise	Campobasso	CB	628	182.236	268.121	290.19	0.000095977	426.94	0.000010465
E723	Luco dei Marsi	Abruzzo	L'Aquila	AQ	5.982	809.325	1.291.388	135.29	0.0000426239	215.88	0.000050406
E724	Lucoli	Abruzzo	L'Aquila	AQ	871	802.888	926.571	921.80	0.0000422849	1.063.80	0.000036166
E726	Lugagnano Val d'Ardia	Emilia-Romagna	Piacenza	PC	3.872	1.592.022	2.100.645	411.16	0.0000838454	542.52	0.000081993
E729	Lugnano in Teverina	Umbria	Terni	TR	1.426	437.384	617.382	306.72	0.0000230353	432.95	0.000024098
E730	Lugo	Emilia-Romagna	Ravenna	RA	31.918	12.297.793	17.796.876	385.29	0.0006476754	557.58	0.000694657
E731	Lugo di Vicenza	Veneto	Vicenza	VI	3.555	969.993	1.272.208	272.85	0.0000510856	357.86	0.000049657
E734	Lunio	Lombardia	Varese	VA	14.122	4.957.032	6.988.577	351.01	0.0002610670	494.67	0.000272782
E735	Lusago	Lombardia	Como	CO	2.728	924.583	1.139.274	338.92	0.000486941	417.62	0.000044469
E737	Lumarzo	Liguria	Genova	GE	1.419	575.639	722.981	405.67	0.0000303166	509.50	0.000028220
E738	Lumezzane	Lombardia	Brescia	BS	21.424	8.505.468	10.345.477	397.01	0.0004739483	482.89	0.000403810
E743	Lunano	Marche	Pesaro e Urbino	PU	1.431	394.175	557.770	275.45	0.0000207596	389.78	0.000021771
E745	Lungro	Calabria	Cosenza	CS	2.194	351.267	584.750	160.10	0.0000184998	266.52	0.000022824
E746	Lugosano	Campania	Avellino	AV	1.095	231.436	349.576	211.36	0.0000121888	319.25	0.000013645
E748	Lupara	Molise	Campobasso	CB	414	90.070	110.453	217.56	0.0000474336	266.79	0.000004311
E749	Lurago d'Erba	Lombardia	Como	CO	5.394	1.910.592	2.325.822	354.21	0.0001006232	431.19	0.000090783
E750	Lurago Marinone	Lombardia	Como	CO	2.543	791.539	983.868	311.26	0.0000416872	386.89	0.000038403
E751	Lurano	Lombardia	Bergamo	BG	2.811	951.452	1.160.669	338.47	0.0000501092	412.97	0.000045312
E753	Lurate Cacciolo	Lombardia	Como	CO	9.696	2.988.120	3.894.566	308.18	0.0001573723	397.54	0.000150453
E754	Lusciano	Campania	Caserta	CE	15.687	2.116.732	4.021.731	134.94	0.0001147998	256.37	0.000156978
E758	Luserna San Giovanni	Piemonte	Torino	TO	7.137	2.044.329	2.857.693	286.44	0.0001076666	400.41	0.000111543
E759	Lusetta	Piemonte	Torino	TO	480	141.073	179.003	293.90	0.0000074297	372.92	0.000006987
E761	Lusia	Veneto	Rovigo	RO	3.340	968.988	1.377.941	290.12	0.0000510327	412.56	0.000053784
E763	Lusigliè	Piemonte	Torino	TO	540	176.325	220.547	326.53	0.0000922663	408.42	0.000008608
E767	Lustra	Campania	Salerno	SA	978	154.949	239.381	158.43	0.0000081605	244.77	0.000009344
E769	Luvinate	Lombardia	Varese	VA	1.295	600.879	716.406	464.00	0.0000316459	553.21	0.000027963
E770	Luzzana	Lombardia	Bergamo	BG	881	311.542	365.783	353.62	0.0000164077	415.19	0.000014277
E772	Luzzara	Emilia-Romagna	Reggio nell'Emilia	RE	8.387	3.079.274	4.395.118	367.15	0.0001621730	524.04	0.000171552
E773	Luzzi	Calabria	Cosenza	CS	8.707	1.268.917	1.915.036	145.74	0.0000666288	219.94	0.000007479
E777	Maccastorna	Lombardia	Lodi	LO	61	60.931	66.455	998.86	0.0000032090	1.089.42	0.000002594
E778	Macchia d'Isernia	Molise	Isernia	IS	1.018	288.383	311.447	263.64	0.0000014347	305.64	0.000001245



E779	Macchiagodena	Molise	IS	1.636	301.874	411.622	184.52	0.000158985	251.60	0.000016067
E780	Maccchia Valfortore	Molise	CB	490	120.184	166.584	245.27	0.000063296	339.97	0.000006502
E782	Macello	Piemonte	TO	1.144	424.003	539.039	370.63	0.000223305	471.19	0.000027040
E783	Macerata	Marche	MC	40.820	14.390.947	19.498.934	352.55	0.0007579134	477.68	0.000761092
E784	Macerata Campania	Campania	CE	9.961	1.589.429	2.636.400	157.56	0.0000928555	264.67	0.000102905
E785	Macerata Feltria	Marche	PU	1.901	586.633	806.271	308.59	0.0000308956	424.13	0.000031471
E786	Machero	Lombardia	MB	7.412	2.592.360	3.231.582	349.75	0.0001362292	435.99	0.000126137
E787	Macoldo	Lombardia	BS	1.477	484.577	615.461	328.08	0.000235207	416.70	0.000204023
E789	Macra	Piemonte	CN	41	32.096	50.593	782.92	0.000016904	1.233.98	0.00001975
E790	Macugnaga	Piemonte	VB	526	1.256.794	1.369.624	2.389.34	0.000661903	2.603.85	0.000053460
E791	Maddaloni	Campania	CE	36.942	7.415.019	11.474.137	200.72	0.0003906193	310.60	0.000447864
E793	Madignano	Lombardia	CR	2.749	899.106	1.143.719	327.07	0.000473523	416.05	0.00044642
E794	Madone	Lombardia	BG	4.040	1.184.586	1.472.007	293.21	0.000623874	364.36	0.000057486
E795	Madonna del Sasso	Piemonte	VB	369	275.148	331.381	745.66	0.0000144909	888.05	0.000012935
E798	Maenza	Lazio	LT	2.958	586.630	821.721	198.32	0.0000308955	277.80	0.000032074
E799	Mafalda	Molise	CB	1.090	286.204	358.738	235.05	0.000134932	329.12	0.000014002
E800	Magasa	Lombardia	BS	107	50.778	64.526	474.56	0.000026743	603.05	0.000002519
E801	Magenta	Lombardia	MI	24.210	9.670.085	11.974.105	399.43	0.0005092845	484.59	0.000467379
E803	Maggiara	Piemonte	NO	1.602	658.428	820.415	411.00	0.0000346768	512.12	0.000032023
E804	Magliano	Lombardia	PV	1.733	400.468	516.171	231.08	0.0000210911	297.85	0.000020147
E805	Magione	Umbria	PG	14.574	4.656.491	6.549.258	319.51	0.0002452387	449.38	0.000255654
E806	Magliano	Calabria	CZ	1.118	170.590	288.515	152.58	0.0000089838	240.17	0.000010481
E807	Magliano di Tenna	Marche	FM	1.434	438.702	608.763	305.93	0.000231047	424.52	0.000023762
E808	Magliano Alpi	Piemonte	AO	2.132	670.505	924.960	314.50	0.0000353128	433.84	0.000036103
E809	Magliano Alfieri	Piemonte	CN	2.164	659.088	1.088.925	304.57	0.0000347115	503.20	0.000042503
E810	Magliano in Toscana	Toscana	GR	3.324	1.457.453	1.865.256	438.46	0.000767582	561.15	0.000072806
E811	Magliano dei Marsi	Abruzzo	AQ	3.499	1.022.827	1.428.177	292.26	0.0000538576	408.17	0.000055745
E812	Magliano Sabina	Lazio	RI	3.487	977.928	1.367.402	280.45	0.0000515035	392.14	0.000053373
E813	Magliano Romano	Lazio	RM	1.408	331.971	412.329	235.78	0.0000174836	292.85	0.000016094
E814	Magliano Vetere	Campania	SA	606	131.614	184.632	217.18	0.0000693916	304.67	0.000072707
E815	Maglie	Puglia	LE	13.581	4.746.880	5.984.658	349.52	0.0002498991	440.68	0.000233604
E816	Magliolo	Liguria	SV	938	433.442	505.807	462.09	0.0000228276	538.92	0.000019731
E817	Maglione	Piemonte	TO	418	138.072	210.066	330.17	0.0000072685	502.48	0.000008198
E818	Magnacavallo	Lombardia	MN	1.422	564.086	734.356	396.68	0.000297081	516.42	0.000286664
E819	Magno	Lombardia	MI	9.331	3.390.122	4.023.228	363.32	0.0001788441	431.17	0.000157037
E821	Magnano	Piemonte	BI	366	200.309	253.945	547.29	0.0000105496	693.84	0.000009912
E830	Magreglio	Lombardia	CO	686	668.512	745.823	974.51	0.0000520778	1.087.21	0.000029111
E834	Maida	Calabria	CZ	4.417	646.218	1.058.624	146.30	0.0000340337	239.67	0.000041321
E835	Maiera	Calabria	CS	1.094	188.119	299.497	171.96	0.0000998075	273.76	0.000016990
E836	Maiorato	Calabria	VV	2.043	238.040	434.372	116.52	0.0000125366	212.61	0.000016955
E837	Maiolati Spontini	Marche	AN	6.104	1.906.596	2.612.902	312.35	0.0001004128	428.06	0.000101988
E838	Maio	Emilia-Romagna	RM	784	204.213	262.874	280.48	0.0000107551	335.30	0.000010261
E839	Maiori	Campania	SA	5.374	2.116.449	3.179.415	393.83	0.0001114649	591.63	0.000124101
E840	Maiorago	Lombardia	LO	1.380	388.834	487.984	289.01	0.0000210050	353.61	0.000019047
E841	Mairano	Lombardia	BS	3.489	988.780	1.195.365	283.40	0.0000520751	342.61	0.000046658
E842	Maisena	Liguria	SP	584	487.556	536.796	800.58	0.0000246233	919.17	0.000020952
E843	Malagnino	Lombardia	CR	1.723	583.351	735.531	338.57	0.0000307228	426.89	0.000028710
E844	Malalbergo	Emilia-Romagna	BO	9.055	3.190.066	4.248.625	352.30	0.0001680080	469.20	0.000165835
E848	Malcesine	Veneto	VR	3.639	3.457.510	5.207.418	990.13	0.0001829932	1.431.00	0.000232359
E851	Maleo	Lombardia	BS	1.960	630.203	778.199	321.53	0.000031903	397.04	0.000030375
E852	Maleo	Lombardia	LO	2.985	884.906	1.143.946	295.46	0.0000466045	381.95	0.000044651
E853	Malosso	Piemonte	VB	1.350	732.130	919.405	542.32	0.0000385583	681.04	0.000035987
E856	Malgesso	Lombardia	VA	1.210	338.902	414.752	280.08	0.0000178486	342.77	0.000016189



E858	Maigrate	Lombardia	LC	4.295	1.645.059	2.088.725	383.02	0.000066386	486.32	0.000081528
E859	Maitto	Calabria	CS	744	130.426	207.800	175.30	0.000008690	279.30	0.000008111
E860	Malare	Liguria	SV	1.095	415.372	522.201	393.72	0.000021870	494.98	0.000020383
E863	Malnate	Lombardia	VA	16.357	3.951.186	5.654.136	241.56	0.000208093	345.67	0.000220695
E864	Malo	Veneto	VI	14.677	4.844.734	5.985.725	330.09	0.000255152	407.83	0.000233638
E865	Malonno	Lombardia	BS	3.023	1.065.897	1.421.040	352.60	0.000056136	470.08	0.000028248
E868	Mallignano	Marche	AP	2.267	485.355	723.698	214.10	0.000025617	319.23	0.000022848
E870	Malvicino	Piemonte	AL	79	43.431	59.995	549.76	0.0000022873	799.43	0.000002342
E872	Malvito	Calabria	CS	1.658	221.159	351.442	133.39	0.0000116476	211.97	0.000013718
E873	Mammola	Calabria	RC	2.462	307.777	514.084	125.01	0.0000162094	208.81	0.000020066
E875	Mandorico	Toscana	GR	7.109	2.648.427	3.765.971	372.55	0.0001394820	529.89	0.000147054
E878	Mandatoriccio	Calabria	CS	2.453	826.986	1.227.925	337.13	0.0000435540	500.58	0.000047929
E879	Mandello del Lario	Lombardia	LC	10.022	5.237.560	6.226.105	522.61	0.0002758412	621.24	0.000243021
E880	Mandello Vitta	Piemonte	NO	225	109.743	136.337	487.75	0.000005797	605.94	0.000005322
E882	Manduria	Puglia	TA	29.923	9.433.143	13.863.662	315.25	0.0004966057	463.31	0.000541134
E883	Manerba del Garda	Lombardia	BS	5.447	4.456.649	5.835.337	818.18	0.0002347138	1.071.29	0.000227768
E884	Manerbio	Lombardia	BS	13.382	4.257.871	5.717.477	318.18	0.0002242449	427.25	0.000223167
E885	Manfredonia	Puglia	FG	54.312	13.664.206	20.464.669	251.59	0.0007196388	376.80	0.000798787
E887	Mango	Piemonte	CN	1.294	321.671	421.187	286.52	0.0000169411	335.88	0.000016440
E888	Manforte	Calabria	CS	1.878	346.171	593.207	184.33	0.000182314	315.87	0.000231554
E881	Manocalzati	Campania	AV	3.024	614.837	950.831	203.32	0.0000323810	314.43	0.000037113
E882	Manoppello	Abruzzo	PE	6.771	1.609.140	2.411.681	237.65	0.0000847469	366.18	0.000094134
E883	Manuel	Veneto	TV	4.939	1.634.606	1.914.208	330.96	0.000060881	387.57	0.000074716
E884	Manta	Piemonte	CN	3.766	1.201.544	1.581.467	319.05	0.0000632805	419.93	0.000061729
E886	Mantello	Lombardia	SO	754	230.617	289.940	305.86	0.0000121457	384.54	0.000011317
E887	Mantova	Lombardia	MN	48.648	26.164.812	32.571.442	537.84	0.0013779955	669.53	0.001271345
E900	Manziana	Lazio	RM	7.696	2.540.017	3.419.513	300.04	0.0001337725	444.32	0.000133472
E901	Maranello	Lombardia	BG	6.869	2.306.144	2.835.898	335.73	0.0001214554	412.85	0.000110692
E904	Maranello	Emilia-Romagna	MO	17.315	7.460.591	9.636.739	430.87	0.0003929194	556.55	0.000376146
E905	Marano sul Panaro	Emilia-Romagna	MO	5.322	1.909.402	2.349.282	388.78	0.0001005606	441.43	0.000091698
E906	Marano di Napoli	Campania	NA	57.514	10.104.925	15.810.723	175.70	0.0005321858	274.90	0.000617132
E907	Marano Tinio	Piemonte	NO	1.560	532.624	734.331	341.43	0.0000280512	470.73	0.000028663
E908	Marano Equo	Lazio	RM	784	296.963	342.851	378.78	0.0000156399	437.05	0.000013375
E911	Marano di Valpolicella	Veneto	VR	3.116	858.268	1.100.371	275.44	0.0000452015	353.14	0.000042950
E912	Marano Varesino	Veneto	VI	9.326	2.941.823	3.535.329	315.44	0.0001549340	379.08	0.000137993
E914	Marano Marchesato	Calabria	CS	3.314	400.880	722.773	120.97	0.0000211132	218.10	0.000028212
E915	Marano Principato	Calabria	CS	3.032	432.843	663.102	142.76	0.0000227961	225.30	0.000026663
E917	Maranzana	Piemonte	AT	230	102.453	131.546	445.45	0.0000053958	571.94	0.000005135
E919	Maratea	Basilicata	PZ	4.767	1.995.409	2.478.361	418.59	0.0001050902	519.90	0.000096670
E921	Marcello con Casome	Lombardia	MI	6.170	2.079.489	2.476.654	337.03	0.0001095183	401.40	0.000096670
E922	Marcania	Lombardia	MN	6.356	2.712.514	3.391.390	426.76	0.0001428572	533.57	0.000132374
E923	Marcedusa	Calabria	CZ	397	48.803	74.181	122.93	0.0000025702	186.85	0.000002895
E924	Marcellina	Lazio	RM	7.072	1.595.045	2.154.001	225.54	0.0000940046	304.58	0.000084076
E925	Marcellinara	Calabria	CZ	2.163	396.474	625.722	183.30	0.0000208807	289.28	0.000024423
E927	Marcellini	Lazio	RI	69	42.131	48.523	610.59	0.000002189	703.23	0.000001894
E928	Marcheno	Lombardia	BS	4.187	1.333.503	1.615.288	318.49	0.0000702302	365.79	0.000063049
E929	Marchirolo	Lombardia	VA	3.508	713.555	1.130.105	203.41	0.0000375801	322.15	0.000044111
E930	Marconia	Toscana	LI	2.047	3.458.404	4.106.241	1.689.50	0.0001821402	2.005.98	0.000160277
E931	Marconia Marina	Toscana	LI	1.867	2.668.801	3.156.465	1.424.10	0.0001400284	1.690.66	0.000123205
E932	Marconise	Campania	CE	38.476	9.145.471	13.404.311	237.69	0.0004816552	348.38	0.000523204
E933	Marciano della Chiana	Toscana	AR	3.452	1.135.433	1.523.543	328.92	0.0000597987	441.35	0.000055468
E934	Marcignago	Lombardia	PV	2.431	630.043	824.271	299.17	0.00000331819	339.07	0.000003273
E936	Marcon	Veneto	VE	17.548	4.941.665	6.932.080	281.61	0.0002802577	395.04	0.000270576





E939	Marene	Piemonte	Cuneo	1.171.862	1.484.314	358.59	0.0000617173	454.20	0.000057936
E940	Mareno di Piave	Veneto	Treviso	3.233.049	3.823.918	339.46	0.0001702717	401.50	0.000149257
E941	Marenino	Piemonte	Torino	407.713	507.557	314.35	0.0000214726	391.33	0.000019811
E944	Mareto	Piemonte	Asi	101.113	129.244	264.69	0.0000953252	338.33	0.000005045
E945	Margaria	Piemonte	Cuneo	485.831	572.990	327.36	0.0000249334	402.66	0.000022385
E946	Margherita di Savoia	Puglia	Barletta-Andria-Trani	3.386.680	5.443.229	300.69	0.0001783828	483.28	0.000124463
E947	Margno	Lombardia	Lecco	526.377	593.384	1.399.94	0.0000277222	1.578.15	0.000023161
E949	Mariana Mantovana	Lombardia	Mantova	260.925	351.964	324.94	0.0000137419	438.31	0.000013738
E951	Mariano Comense	Lombardia	Como	9.613.125	11.951.362	381.58	0.0005062847	474.39	0.000466492
E954	Marglianello	Campania	Napoli	1.347.772	2.182.805	173.28	0.0000709817	280.64	0.000085200
E955	Margliano	Campania	Napoli	6.080.649	9.434.384	209.84	0.0003202433	325.56	0.000368248
E956	Marina di Gioiosa Ionica	Calabria	Reggio Calabria	1.163.238	2.354.795	186.42	0.0000612631	377.37	0.000091914
E958	Marino	Lazio	Roma	12.888.943	17.542.114	280.80	0.0006788088	382.18	0.000684713
E960	Maritana	Toscana	Pistoia	1.360.030	1.809.017	435.35	0.0000716273	579.07	0.000070610
E961	Marignano	Lombardia	Brescia	252.637	305.416	380.48	0.0001330654	469.96	0.00011921
E962	Marmirolo	Lombardia	Mantova	2.582.618	3.308.316	340.45	0.0001360161	436.11	0.000129132
E963	Marmora	Piemonte	Cuneo	42.682	61.439	805.33	0.000022479	1.159.22	0.00002398
E965	Marmale	Lombardia	Varese	2.290.312	2.926.071	285.33	0.0001206215	364.53	0.000114212
E967	Marone	Lombardia	Brescia	885.513	1.228.317	284.91	0.000466364	385.21	0.00047944
E968	Maropati	Calabria	Reggio Calabria	242.387	346.528	175.90	0.000127655	251.47	0.00013526
E970	Marostica	Veneto	Vicenza	5.910.539	7.177.475	422.85	0.0003112844	513.48	0.000280155
E971	Marzadi	Toscana	Firenze	1.290.174	1.751.018	433.64	0.0000684416	607.36	0.000068347
E973	Marsaglia	Piemonte	Cuneo	69.773	90.802	327.57	0.000036746	426.30	0.000035444
E975	Marsciano	Umbria	Perugia	5.342.947	7.609.590	296.40	0.0002813916	422.15	0.000297021
E976	Masico Nuovo	Basilicata	Potenza	688.290	900.859	171.47	0.0003496895	234.66	0.00035163
E977	Masico Vetere	Basilicata	Potenza	1.494.211	1.935.569	269.47	0.000786941	349.07	0.00075550
E978	Marta	Lazio	Viterbo	1.060.834	1.353.051	327.92	0.000556889	418.25	0.00052813
E979	Marzano	Puglia	Lecce	1.440.927	2.466.560	167.73	0.000758878	287.11	0.000962776
E980	Marzaglio	Veneto	Venezia	5.610.973	8.262.082	264.91	0.0002955074	390.07	0.000322490
E983	Marignana di Po	Lombardia	Cremona	521.557	661.089	287.18	0.000274683	326.28	0.000256527
E984	Marignano	Puglia	Lecce	259.310	434.639	163.71	0.000136568	274.39	0.00016965
E986	Marina Franca	Puglia	Taranto	14.136.521	20.124.688	300.33	0.0007445138	427.55	0.000785517
E987	Marinigo	Lombardia	Bergamo	2.902.868	3.676.202	270.19	0.0001528824	342.16	0.000143491
E988	Mariniana Po	Piemonte	Cuneo	174.182	228.425	231.32	0.000091735	303.35	0.00008916
E989	Mariniscuro	Abruzzo	Teramo	6.408.155	9.190.616	386.96	0.0003374918	569.33	0.00038753
E990	Maritano	Calabria	Catanzaro	78.395	149.864	93.11	0.0000041288	178.10	0.000005853
E991	Marignano Lombardo	Calabria	Catanzaro	138.601	215.082	140.85	0.000072995	218.58	0.000006395
E993	Marone	Calabria	Reggio Calabria	85.060	131.355	169.78	0.0000044798	282.19	0.000005127
E994	Mardo	Lombardia	Lodi	462.861	583.225	262.24	0.0000243771	330.44	0.000022765
E995	Maruggio	Puglia	Taranto	2.937.185	4.293.599	560.00	0.0001546898	818.61	0.000167590
E997	Marzano di Nola	Campania	Avellino	320.766	545.743	198.74	0.0000168935	338.13	0.000021302
E998	Marzano Appio	Campania	Caserta	406.673	592.023	205.08	0.0000214178	298.55	0.000023108
E999	Marzano	Lombardia	Pavia	412.022	535.657	244.96	0.0000216996	318.46	0.000020908
F001	Maszi	Calabria	Cosenza	162.685	282.815	169.11	0.0000086880	293.99	0.000011039
F002	Maszi	Lombardia	Varese	130.893	173.129	423.60	0.000068936	560.29	0.000006758
F003	Masate	Lombardia	Milano	1.094.542	1.332.779	287.26	0.000055385	363.06	0.000052022
F006	Maschilo	Basilicata	Polenza	155.392	296.736	104.36	0.0000081839	199.29	0.000004427
F007	Masciugo Primo	Lombardia	Varese	82.094	113.410	270.04	0.0000043235	373.06	0.000004427
F009	Maser	Veneto	Treviso	1.704.270	2.113.475	332.93	0.0000897571	412.87	0.000082494
F010	Masera	Piemonte	Verbania-Cusio-Ossola	524.408	646.276	357.96	0.0000276185	441.14	0.000025226
F011	Masera di Padova	Veneto	Padova	2.506.077	3.372.351	276.33	0.0001319850	371.85	0.000131631
F012	Maseraa sul Piave	Veneto	Treviso	2.641.357	3.352.721	287.51	0.0001091096	364.94	0.000130865
F013	Masi	Veneto	Padova	497.912	679.475	280.51	0.0000262230	382.80	0.000026522




F015	Masio	Piemonte	Alessandria	AL	1.256	603.170	704.851	480.23	0.0000317665	561.19	0.000027512
F016	Masi Torello	Emilia-Romagna	Ferrara	FE	2.319	869.712	1.148.891	375.04	0.0000458042	485.43	0.000044844
F017	Masliano	Lombardia	Como	CO	3.115	1.188.917	1.494.042	381.67	0.0000626155	479.63	0.0000583716
F020	Masone	Liguria	Genova	GE	3.439	1.271.284	1.583.452	369.67	0.0000669534	460.44	0.000061806
F021	Massa Femana	Marche	Fermo	FM	877	208.855	287.670	238.15	0.000109895	328.02	0.000011228
F022	Massa d'Albe	Abruzzo	L'Aquila	AQ	1.337	585.107	754.446	437.63	0.0000308152	584.28	0.000029448
F023	Massa	Toscana	Massa-Carrara	MS	66.423	29.765.320	43.114.136	448.12	0.0015676198	649.08	0.001682853
F024	Massa Maritima	Umbria	Perugia	PG	3.629	1.232.124	1.705.925	339.52	0.0000648910	470.08	0.000066587
F025	Massa e Cozzile	Toscana	Pistoia	PT	7.663	2.550.247	3.547.392	332.80	0.0019431113	462.92	0.00138464
F027	Massafra	Puglia	Taranto	TA	32.032	6.759.045	10.927.620	211.01	0.0003559717	341.15	0.000426540
F028	Massafrenco	Lombardia	Lodi	LO	4.398	1.153.850	1.460.372	262.36	0.000607687	332.10	0.000057010
F029	Massa Lombarda	Emilia-Romagna	Ravenna	RA	10.554	3.368.736	5.066.095	319.19	0.0001774478	480.02	0.00197742
F030	Massa Lubrense	Campania	Napoli	NA	14.046	4.530.766	6.521.895	322.57	0.0002386172	464.32	0.000254566
F032	Massa Marittima	Toscana	Grosseto	GR	8.130	3.053.369	4.451.543	375.57	0.0001680887	547.55	0.000173755
F033	Massanzago	Veneto	Padova	PD	6.063	1.781.244	2.179.917	293.79	0.0009398110	359.54	0.000085088
F035	Massarosa	Toscana	Lucca	LU	21.807	5.809.104	8.726.494	266.39	0.0003059422	400.17	0.000340617
F037	Massazza	Piemonte	Biella	BI	565	274.609	329.952	486.03	0.000144625	584.00	0.000012879
F041	Masselbo	Piemonte	Torino	TO	57	50.394	59.616	884.11	0.000026541	1.045.90	0.000002327
F042	Masserano	Piemonte	Biella	BI	1.892	844.844	1.108.981	446.53	0.000044945	586.14	0.000043286
F043	San Marco Evangelista	Campania	Caserta	CE	6.421	1.565.828	2.453.438	243.86	0.000624659	382.10	0.000095764
F044	Massigliano	Marche	Ascoli Piceno	AP	1.640	457.657	661.695	279.96	0.0000241029	403.47	0.000025828
F046	Massimino	Liguria	Savona	SV	97	71.773	76.546	739.92	0.000037800	789.13	0.000029988
F047	Massino	Piemonte	Novara	NO	1.120	861.061	1.005.662	768.80	0.000453486	897.91	0.000039254
F048	Massiolo	Piemonte	Verbania-Cusio-Ossola	VB	116	40.202	55.215	346.57	0.000021173	463.27	0.000002155
F051	Mateica	Marche	Macerata	MC	9.268	3.251.996	4.293.632	350.88	0.0001712696	463.27	0.000167591
F052	Matera	Basilicata	Matera	MT	59.869	16.620.139	22.537.915	277.61	0.0008753159	376.45	0.000879711
F053	Matthi	Piemonte	Torino	TO	3.756	1.288.916	1.613.482	343.16	0.0000578820	429.57	0.000062978
F054	Matino	Puglia	Lecce	LE	10.876	1.678.425	3.158.131	154.32	0.0000683959	290.38	0.000123270
F055	Matrice	Molise	Campobasso	CB	1.048	167.331	230.738	159.67	0.0000088127	220.17	0.000009006
F058	Matte	Piemonte	Torino	TO	657	311.839	403.974	474.64	0.0000164233	614.86	0.000015768
F059	Matinata	Puglia	Foggia	FG	5.985	1.793.298	2.776.189	299.63	0.0000944458	463.86	0.000108362
F063	Mazzano	Lombardia	Brescia	BS	12.516	3.784.490	4.725.712	302.37	0.0001993139	377.57	0.000184456
F064	Mazzano Romano	Lazio	Roma	RM	2.931	815.969	995.652	278.39	0.0000429738	339.70	0.000038863
F067	Mazzè	Piemonte	Torino	TO	4.162	1.371.632	1.794.704	329.56	0.0000722383	431.21	0.000070052
F070	Mazzo di Valtellina	Lombardia	Sondrio	SO	1.024	411.724	482.433	402.07	0.0000216838	471.13	0.000018831
F074	Meana di Susa	Piemonte	Torino	TO	806	396.648	499.349	492.12	0.0000208899	619.54	0.000019491
F078	Meda	Lombardia	Monza e della Brianza	MB	23.370	8.826.383	10.793.025	377.68	0.0004646501	461.83	0.000421279
F080	Mede	Lombardia	Pavia	PV	6.195	1.970.903	2.540.392	318.14	0.0001037996	410.17	0.000099161
F082	Medesano	Emilia-Romagna	Parma	PR	10.674	4.427.647	5.436.568	414.81	0.0002331864	509.36	0.000212218
F083	Medicina	Emilia-Romagna	Bologna	BO	16.676	5.995.204	8.301.257	359.51	0.0003157433	497.80	0.000324019
F084	Mediglia	Lombardia	Milano	MI	12.257	3.089.886	3.884.869	252.09	0.0001627319	316.93	0.000151628
F085	Medolago	Lombardia	Bergamo	BG	2.348	899.731	1.036.374	383.19	0.000473852	441.39	0.000040452
F086	Medole	Lombardia	Mantova	MN	4.088	1.346.001	1.688.900	329.26	0.0000708885	413.04	0.000065906
F087	Medolla	Emilia-Romagna	Modena	MO	6.318	2.431.047	3.162.828	384.78	0.0001280335	503.77	0.000124234
F088	Meduna di Livenza	Veneto	Treviso	TV	2.902	898.504	1.077.555	309.62	0.0000473206	371.31	0.000042060
F092	Megliadino San Vite	Veneto	Padova	PD	1.823	525.264	724.288	288.13	0.0000276635	397.31	0.000028271
F093	Meina	Piemonte	Novara	NO	1.437.311	1.708.404	606.20	606.20	0.0000756974	720.54	0.000066663
F095	Meirano	Veneto	Rovigo	RO	1.669	677.770	915.162	398.89	0.0000556923	538.65	0.000035721
F096	Melegnano	Piemonte	Alessandria	AL	1.242	507.952	647.033	408.98	0.0000267518	521.42	0.000025278
F097	Meldola	Emilia-Romagna	Forlì-Cesena	FC	9.852	3.523.177	4.392.562	357.61	0.0001855516	445.85	0.000171453
F098	Mele	Liguria	Genova	GE	2.583	1.027.816	1.246.702	397.92	0.0000541310	482.66	0.000046662
F100	Melegnano	Lombardia	Milano	MI	17.938	6.094.774	7.936.128	337.54	0.0003188806	442.42	0.0000309167
F101	Melendugno	Puglia	Lecce	LE	9.969	5.405.609	8.260.440	542.24	0.0002846917	828.61	0.000322426



F102	Meletti	Lombardia	Lodi	LO	441	182.676	239.710	414.23	0.0000096208	543.56	0.000009356
F104	Melfi	Basilicata	Potenza	PZ	17.108	4.223.987	5.767.866	246.90	0.0002224604	337.15	0.000225155
F105	Meliuccia	Calabria	Reggio Calabria	RC	885	108.031	195.396	126.35	0.0000056896	228.53	0.000007627
F106	Meliucco	Calabria	Reggio Calabria	RC	4.860	512.213	886.996	105.39	0.000269762	182.51	0.000034622
F108	Melissa	Calabria	Crotone	KR	3.213	584.147	1.047.338	181.81	0.0000307647	325.97	0.000040680
F109	Melissano	Puglia	Lecce	LE	6.720	994.626	1.662.713	148.01	0.0000523829	245.94	0.000064510
F110	Melito Irpino	Campania	Avellino	AV	1.780	202.510	351.576	113.77	0.0000106654	197.51	0.000013723
F111	Melito di Napoli	Campania	Napoli	NA	35.878	4.818.919	8.540.965	134.31	0.0002537931	238.04	0.000333360
F112	Melito di Porto Salvo	Calabria	Reggio Calabria	RC	10.553	2.469.480	3.878.826	234.01	0.0001300576	367.56	0.000151400
F113	Meizzano	Campania	Benevento	BN	1.693	353.468	540.359	208.78	0.0000186157	319.17	0.000021092
F114	Melle	Piemonte	Cuneo	CN	297	111.672	167.477	376.00	0.0000058813	563.90	0.000006537
F115	Mello	Lombardia	Sondrio	SO	928	319.059	384.420	343.81	0.000168036	414.25	0.000015005
F116	Silea	Veneto	Treviso	TV	10.209	3.975.903	5.078.623	389.45	0.0002093948	497.47	0.000198231
F117	Melpignano	Puglia	Lecce	LE	2.099	455.135	752.762	216.83	0.0000239702	358.63	0.000029382
F119	Melzo	Lombardia	Milano	MI	18.531	6.370.382	8.171.371	343.77	0.0003355024	440.96	0.00018949
F120	Menaggio	Lombardia	Como	CO	3.035	3.256.230	3.782.433	1.072.89	0.000174825	1.246.27	0.000147638
F122	Menconico	Lombardia	Pavia	PV	353	245.680	298.875	695.98	0.0000129390	846.67	0.000011666
F123	Mendatica	Liguria	Imperia	IM	161	173.542	197.266	1.077.90	0.0000091397	1.225.25	0.000007700
F125	Mendicino	Calabria	Cosenza	CS	9.221	1.526.889	2.362.181	165.59	0.0000804151	256.17	0.000092202
F127	Mentana	Lazio	Roma	RM	22.587	4.760.459	6.666.602	210.76	0.0002507143	285.15	0.000260214
F130	Meolo	Veneto	Venezia	VE	6.223	1.639.156	2.222.703	263.40	0.0000863278	367.18	0.000086758
F131	Merana	Piemonte	Alessandria	AL	185	78.331	99.524	423.41	0.0000047254	537.97	0.000003985
F133	Merate	Lombardia	Lecco	LC	14.665	6.925.327	8.490.689	472.24	0.0003847292	578.98	0.000331413
F134	Merello	Lombardia	Varese	VA	1.790	507.535	636.486	283.54	0.0000267298	355.58	0.000024844
F135	Mercatello sul Metauro	Marche	Pesaro e Urbino	PU	1.303	327.873	525.923	251.63	0.000072678	403.62	0.000020528
F136	Mercatino Conca	Marche	Pesaro e Urbino	PU	1.008	270.089	397.200	267.95	0.000142245	394.05	0.000015504
F137	Novafeltria	Emilia-Romagna	Rimini	RN	7.008	1.969.974	2.955.105	281.10	0.0001037506	421.68	0.000115345
F138	Mercato San Severino	Campania	Salerno	SA	21.635	3.804.298	6.326.033	175.84	0.0002003571	292.40	0.000026921
F139	Mercato Saraceno	Emilia-Romagna	Forlì-Cesena	FC	6.785	2.325.021	3.432.355	342.67	0.0001224495	505.87	0.000133973
F140	Mercenatico	Piemonte	Torino	TO	1.289	431.002	593.412	334.37	0.0000226891	460.37	0.000023162
F141	Mercogliano	Campania	Avellino	AV	11.590	3.109.770	4.317.994	268.31	0.0001637791	372.56	0.000168542
F145	Mergo	Marche	Ancona	AN	1.009	278.610	394.018	276.12	0.0000146733	390.50	0.000015379
F146	Miezzo	Piemonte	Verbania-Ossola	VB	2.141	865.614	1.131.453	404.30	0.0000459884	528.47	0.000044163
F148	Mielara	Veneto	Padova	PD	2.518	801.740	1.094.317	318.40	0.0000422244	434.60	0.000042714
F149	Merino	Lombardia	Lodi	LO	1.723	508.427	628.881	295.08	0.0000267768	364.99	0.000024547
F151	Merone	Lombardia	Como	CO	4.061	1.356.916	1.664.304	334.13	0.0000714633	407.36	0.000064572
F152	Mesagne	Puglia	Birindisi	BR	25.986	6.437.738	9.518.812	247.74	0.0003390498	366.31	0.000371543
F153	Mese	Lombardia	Sondrio	SO	1.798	482.719	680.110	288.48	0.0000254229	378.26	0.000026546
F154	Mesenzana	Lombardia	Varese	VA	1.648	425.604	586.202	258.25	0.0000224148	355.71	0.000022881
F155	Mesoro	Lombardia	Milano	MI	1.316.747	1.316.747	1.625.362	314.71	0.0000693478	388.47	0.000063442
F156	Mescia	Emilia-Romagna	Ferrara	FE	6.475	2.061.987	3.039.351	318.45	0.0001068965	469.43	0.000118641
F157	Mesoraca	Calabria	Crotone	KR	5.919	633.693	1.279.421	107.06	0.0000333740	216.15	0.000049939
F161	Mestino	Veneto	Padova	PD	11.661	3.502.814	4.383.241	300.39	0.0001844792	376.75	0.000071479
F162	Mieta	Campania	Napoli	NA	7.796	1.772.867	2.891.946	227.41	0.0000393698	370.91	0.000112868
F165	Mezzago	Lombardia	Monza e della Brianza	MB	4.472	1.227.029	1.516.565	274.38	0.0000546227	339.12	0.000059195
F167	Mezzana Morgigliengo	Piemonte	Biella	BI	493	197.959	241.771	400.81	0.0000104068	490.41	0.000009437
F170	Mezzana Bigli	Lombardia	Pavia	PV	1.038	397.517	516.879	382.96	0.0000209356	497.96	0.000020175
F171	Mezzana Rabattono	Lombardia	Pavia	PV	466	133.274	213.468	286.00	0.0000070190	458.06	0.000008332
F172	Mezzane di Sotto	Veneto	Verona	VR	2.542	722.541	963.815	284.24	0.0000380533	379.16	0.000037620
F173	Mezzanego	Liguria	Genova	GE	1.468	562.241	681.520	383.00	0.0000296110	464.25	0.000026601
F175	Mezzanico	Lombardia	Pavia	PV	1.321	455.154	613.168	344.55	0.0000239712	464.17	0.000023933
F162	Mezzemile	Piemonte	Torino	TO	738	479.061	557.247	649.13	0.0000252302	755.08	0.000021751
F166	Mezzoldo	Lombardia	Bergamo	BG	164	198.579	229.776	1.210.85	0.0000104583	1.401.07	0.000008969




F188	Mezzomerco	NO	1.199	352.097	432.502	293,66	0,000185435	360,72	0,000016682
F189	Miglianico	BI	546	152.504	208.176	279,31	0,000080318	381,28	0,000008126
F190	Miano	TV	3.112	1.185.364	1.414.155	380,90	0,0000624284	454,42	0,000055198
F191	Miasino	NO	809	447.708	576.266	553,41	0,0000235790	712,32	0,000022493
F192	Miazina	Piemonte	369	231.452	299.365	627,24	0,0000121897	811,29	0,000011685
F193	Micigliano	VB	115	98.248	126.604	854,33	0,000051743	1.100,90	0,000004942
F194	Migliano	LE	3.273	485.270	864.429	148,26	0,0000255572	264,11	0,000033741
F196	Miglianico	CH	4.625	1.165.978	1.672.037	252,10	0,0000614074	361,52	0,000065294
F200	Miglianico	ABruzzo	729	116.671	183.110	160,04	0,000061446	251,18	0,000007147
F201	Miglianico	Calabria	2.356	513.707	683.919	218,04	0,0000270549	290,29	0,000026695
F202	Miglianico	Basilicata	3.475	1.545.113	1.827.222	444,64	0,0000813749	525,82	0,000071321
F203	Mignano Monte Lungo	Campania	2.983	465.277	733.851	155,98	0,0000245042	246,01	0,000028644
F205	Milano	CE	1.371.498	1.000.072.928	1.232.931.837	729,18	0,0526688230	898,97	0,048124427
F207	Milieto	MI	6.331	777.418	1.294.950	122,80	0,0000409435	204,54	0,000050545
F213	Millesimo	VB	3.200	1.286.331	1.631.985	401,98	0,0000677459	510,00	0,000063700
F216	Milzano	Savona	1.739	483.393	622.279	277,97	0,0000254584	367,84	0,000024289
F218	Minerbe	BS	4.566	1.420.235	1.976.541	311,05	0,0000747981	432,88	0,000077149
F219	Minerbio	VR	8.858	3.548.636	4.384.601	400,61	0,0001866924	484,99	0,000171142
F220	Minervino Murge	Bologna	8.308	1.513.258	2.361.092	182,14	0,0000796972	284,20	0,000092159
F221	Minervino di Lecce	BT	3.478	626.379	986.389	180,10	0,0000298889	283,61	0,000038501
F223	Minori	LE	2.583	866.742	1.280.320	335,56	0,0000456478	456,67	0,000048974
F224	Minturno	SA	19.984	5.591.747	8.598.944	280,23	0,0002949499	430,94	0,000335638
F225	Minucciano	LT	1.816	711.098	973.784	391,57	0,0000374507	536,22	0,000038009
F226	Miuglia	Toscana	490	339.172	396.463	692,19	0,0000178628	809,11	0,000015475
F229	Mira	Liguria	37.538	10.444.948	14.205.229	278,25	0,0005500935	378,42	0,000554466
F230	Mirabella Eclano	VE	6.808	1.407.346	2.284.549	206,72	0,0000741192	335,57	0,000089172
F232	Mirabello Monferrato	AV	1.207	493.598	658.639	408,95	0,0000259958	545,68	0,000025708
F233	Mirabello Sanmichelo	Alessandria	2.029	410.727	502.290	202,43	0,0000216313	247,56	0,000019606
F238	Miraflores de la Sierra	CB	3.642	1.119.828	1.410.946	307,48	0,0000589768	387,41	0,000055073
F239	Mirandola	PV	984	241.704	307.452	253,36	0,0000127296	322,28	0,000020201
F240	Mirandola	IS	24.110	10.099.479	12.940.667	418,89	0,0005318990	536,73	0,000505107
F241	Mirano	MO	27.133	9.368.951	13.044.795	345,30	0,0004934250	480,77	0,000509171
F243	Misano di Gera d'Adda	VE	2.944	806.073	1.040.651	273,80	0,0000424526	353,48	0,000040619
F244	Misano Adriatico	Bergamo	13.858	7.126.171	10.514.684	514,23	0,0003753068	758,74	0,000410415
F247	Misinto	RN	5.664	1.770.662	2.140.079	313,17	0,0000932537	378,51	0,000083533
F248	Missaglia	Monza e della Brianza	8.750	3.295.602	3.927.180	376,64	0,0001735661	448,82	0,000153288
F249	Missano	Lecco	480	75.681	102.274	157,67	0,000039858	213,07	0,000003992
F254	Moasca	Polenza	514	138.566	185.965	289,62	0,000072988	361,02	0,00007243
F256	Moconesi	AT	2.414	929.803	1.155.114	385,17	0,000489690	478,51	0,000450687
F257	Modena	Liguria	185.644	84.322.176	116.732.314	454,21	0,0004409102	628,80	0,004556355
F259	Modigliana	Emilia-Romagna	4.336	1.689.665	2.053.205	385,07	0,0000879345	473,53	0,000080142
F260	Modugno	Emilia-Romagna Forlì-Cesena	5.893	1.533.185	1.963.673	280,17	0,0000807467	331,52	0,000076257
F262	Moggio	Lombardia	36.471	9.757.075	13.470.064	267,53	0,0005138659	369,34	0,000525770
F265	Moglia	Bari	467	1.731.300	1.845.175	3.707,28	0,0000911806	3.951,12	0,000072022
F267	Mogliano Veneto	Lecco	5.347	1.791.319	2.422.256	335,01	0,0000943416	453,01	0,000094547
F268	Mogliano	Manova	4.342	1.246.438	1.669.615	287,07	0,0000856449	384,53	0,000065169
F274	Molano	Marche	4.037	27.592	13.066.152	359,24	0,0005203669	473,55	0,000510005
F276	Moi de Calvi	Trentino	195	671.753	1.029.422	166,40	0,0000353785	255,00	0,000040181
F278	Moi della Civitella	Benevento	1.807	224.039	412.238	779,40	0,000080043	934,66	0,00007114
F279	Mobla	Lombardia	217	82.161	117.961	123,98	0,000017992	228,38	0,000016108
F280	Mola di Bari	SA	24.567	6.389.301	9.980.089	378,62	0,0000043271	543,60	0,000004604
F281	Molare	BA	1.988	811.362	1.100.638	406,09	0,00003554455	406,65	0,000038937
		Alessandria					0,0000427312	550,87	0,000042961




F283	Molazzana	Toscana	Lucca	LU	1.002	341.652	450.208	340.97	0.0000179834	449.31	0.000017573
F284	Molfetta	Puglia	Bari	BA	57.510	15.885.572	24.559.509	276.22	0.0008366292	427.05	0.000958619
F287	Molinara	Campania	Benevento	BN	1.449	284.900	438.078	196.62	0.0000150045	302.33	0.000017099
F288	Molinella	Emilia-Romagna	Bologna	BO	15.660	5.265.758	6.745.262	336.26	0.0002773263	430.73	0.000263285
F290	Molini di Tiora	Liguria	Imperia	IM	624	385.483	449.462	617.76	0.0000203018	720.29	0.000017544
F293	Molino dei Torti	Piemonte	Alessandria	AL	564	269.351	84.237	375.05	0.0000111403	477.57	0.000010513
F294	Molise	Molise	Campobasso	CB	157	60.280	84.237	383.95	0.0000031747	536.54	0.000032988
F295	Molteni	Basilicata	Potenza	PZ	3.612	857.897	1.139.723	237.51	0.0000451820	315.54	0.000044486
F297	Mollia	Piemonte	Vercelli	VC	93	199.751	227.058	214.11	0.0000167721	2.441.48	0.000008863
F301	Molochio	Calabria	Reggio Calabria	RC	2.241	318.461	438.822	142.11	0.0000887218	195.82	0.000017128
F304	Molteni	Lombardia	Lecco	LC	3.524	1.304.861	1.589.866	370.28	0.0000667218	451.10	0.000062049
F305	Moltisao	Lombardia	Como	CO	1.553	1.176.128	1.342.116	757.33	0.0000619419	864.21	0.000052386
F308	Mombadone	Piemonte	Asli	AT	193	76.818	103.561	398.02	0.0000040457	536.58	0.000004042
F309	Mombacaro	Piemonte	Cuneo	CU	248	99.288	136.634	400.35	0.0000052291	560.94	0.000005333
F310	Mombacario	Marche	Pesaro e Urbino	PU	2.061	620.019	859.722	300.83	0.000026539	417.14	0.000033557
F311	Mombaruzzo	Piemonte	Asli	AT	971	490.377	627.729	505.02	0.0000258262	646.48	0.000024502
F312	Mombasiglio	Piemonte	Cuneo	CU	620	168.139	236.599	271.19	0.000088552	381.61	0.000009235
F313	Mombello Monferrato	Piemonte	Alessandria	AL	921	346.205	443.020	375.90	0.000182332	481.02	0.000017292
F315	Mombello di Torino	Piemonte	Torino	TO	387	118.353	139.451	305.82	0.000062332	360.34	0.000005443
F316	Mombocelli	Piemonte	Asli	AT	2.094	732.790	957.986	349.95	0.000086931	457.49	0.000037393
F317	Momo	Piemonte	Novara	NO	2.383	1.049.237	1.290.421	440.30	0.0000552591	541.51	0.000050368
F318	Mompianero	Piemonte	Torino	TO	643	199.564	250.287	310.36	0.0000105102	397.03	0.000009965
F319	Mompoe	Lazio	Rieti	RI	508	178.259	230.292	350.90	0.000093882	463.33	0.000008989
F320	Mompone	Piemonte	Alessandria	AL	195	88.220	114.590	462.41	0.0000046462	587.64	0.000004473
F322	Moncicelli	Molise	Campobasso	CB	476	57.540	93.454	120.88	0.0000030304	196.33	0.000003648
F323	Monale	Piemonte	Asli	AT	983	256.110	330.031	260.54	0.000134883	335.74	0.000012882
F324	Monasterace	Calabria	Reggio Calabria	RC	3.315	561.829	961.749	169.48	0.0000295888	290.12	0.000037539
F325	Monastero Bormida	Piemonte	Asli	AT	870	342.488	468.070	383.66	0.000180375	562.15	0.000019090
F326	Monastero di Vasco	Piemonte	Cuneo	CU	1.260	369.739	468.194	265.51	0.000189460	371.58	0.000018275
F327	Monastero di Lanzo	Piemonte	Torino	TO	328	339.205	381.596	1.034.16	0.0000178646	1.163.40	0.000014895
F328	Monastero del Castello	Lombardia	Bergamo	BG	1.144	493.321	605.175	431.22	0.0000259812	529.00	0.000023621
F329	Monastero Casotto	Piemonte	Cuneo	CU	80	55.055	70.713	688.19	0.0000028995	883.91	0.000002760
F330	Monastero di Savigliano	Piemonte	Cuneo	CU	1.347	508.293	642.887	377.35	0.0000267697	477.27	0.000025093
F332	Monaster di Treviso	Veneto	Treviso	TV	4.416	1.601.861	2.131.391	362.74	0.0000843636	482.65	0.000083194
F335	Moncalieri	Piemonte	Torino	TO	56.095	23.283.666	29.426.814	415.08	0.0012262582	524.59	0.001148602
F336	Moncalvo	Piemonte	Asli	AT	2.745	1.087.806	1.469.233	396.29	0.0000572904	531.60	0.000056958
F337	Monceslino	Piemonte	Alessandria	AL	195	75.741	94.901	388.41	0.0000039890	466.67	0.000003704
F338	Monchiero	Piemonte	Cuneo	CU	584	177.084	235.415	303.23	0.0000093263	403.11	0.000009189
F340	Monchio delle Corti	Emilia-Romagna	Parma	PR	840	656.181	819.099	781.17	0.0000345584	975.12	0.000031971
F342	Moncrivello	Piemonte	Vercelli	VC	1.376	475.763	663.892	345.76	0.0000250565	482.25	0.000025901
F343	Moncuoco Torinese	Piemonte	Asli	AT	881	288.363	319.959	293.28	0.0000136080	363.16	0.000012489
F346	Mondaino	Emilia-Romagna	Rimini	RN	1.318	400.624	539.868	303.96	0.0000210993	409.61	0.000021072
F347	Mondavio	Marche	Pesaro e Urbino	PU	3.643	1.142.740	1.558.585	318.58	0.0000601835	427.83	0.000060836
F348	Mondolfo	Marche	Pesaro e Urbino	PU	14.296	4.554.238	6.678.516	318.57	0.0002396534	467.16	0.000280679
F351	Monfiovi	Piemonte	Cuneo	CU	22.003	10.196.028	13.352.463	463.39	0.0005698338	606.85	0.000521180
F352	Mondragono	Campania	Caserta	CE	28.373	5.352.671	9.168.326	188.65	0.0002819037	323.14	0.0000357863
F354	Moneglia	Liguria	Genova	GE	2.584	4.727.112	5.352.401	1.829.38	0.0002489588	2.071.36	0.000208918
F355	Monesiglio	Piemonte	Cuneo	CU	593	232.709	307.547	392.43	0.0000122558	518.63	0.000012004
F357	Monesiglio	Emilia-Romagna	Modena	MO	8.461	4.814.897	5.873.088	567.73	0.000253813	692.50	0.000228241
F358	Monforte d'Alba	Piemonte	Cuneo	CU	1.962	784.456	1.093.234	399.82	0.0000413142	557.20	0.000042672
F360	Monfumo	Veneto	Treviso	TV	1.303	435.507	548.026	334.23	0.0000229364	420.59	0.000021391
F361	Mongiardino	Piemonte	Asli	AT	863	272.500	334.728	315.76	0.0000143515	387.87	0.000013065
F363	Monghidoro	Emilia-Romagna	Bologna	BO	3.731	2.077.123	2.706.302	556.72	0.0001093937	725.36	0.000106534




F364	Mongiana	Calabria	Vibo Valentia	VV	649	89.990	129.870	138,66	0,000047394	200,11	0,000005069
F365	Mongiardino Ligure	Piemonte	Alessandria	AL	154	128.889	156.381	836,94	0,0000067881	1.015,46	0,000006104
F369	Mongrando	Piemonte	Biella	BI	3.696	1.149.050	1.521.443	314,29	0,000066159	4.161,5	0,000059386
F370	Mongrassano	Calabria	Cosenza	CS	1.466	195.812	312.905	133,57	0,0000103126	213,44	0,000012213
F372	Monguzzo	Lombardia	Como	CO	2.352	727.087	892.366	309,14	0,0000362927	379,42	0,000034832
F373	Moniga dei Garda	Lombardia	Brescia	BS	2.608	1.925.665	2.674.842	738,45	0,0001014276	1.025,63	0,000104406
F374	Monteale	Piemonte	Alessandria	AL	552	224.180	296.718	406,12	0,0000118067	537,53	0,000011582
F375	Monno	Lombardia	Brescia	BS	515	245.874	304.822	477,42	0,0000129492	591,89	0,000011898
F376	Monopoli	Puglia	Bari	BA	47.931	14.448.873	21.774.861	301,45	0,00007609841	464,30	0,0000849928
F379	Monsampiero Morico	Marche	Fermo	FM	621	146.761	198.683	236,33	0,0000077293	319,94	0,000007755
F380	Monsampolo del Tronto	Marche	Ascoli Piceno	AP	4.425	1.085.520	1.454.498	245,32	0,0000577700	346,78	0,000059985
F381	Monsano	Marche	Ancona	AN	3.316	1.128.669	1.497.340	340,37	0,0000594424	461,55	0,000058445
F382	Monselice	Veneto	Padova	PD	17.262	6.572.185	9.438.807	380,73	0,0003461306	546,80	0,000368420
F384	Monsummano Terme	Toscana	Pistoia	PT	20.805	5.311.539	7.498.887	285,30	0,0002797374	380,44	0,000292700
F385	Montà	Piemonte	Cuneo	CN	4.668	1.448.413	1.813.826	310,29	0,0000762821	388,57	0,000070798
F386	Montabone	Piemonte	Asli	AT	312	80.728	110.104	288,74	0,0000423516	352,90	0,000040298
F387	Montacuto	Piemonte	Alessandria	AL	251	141.569	176.469	564,10	0,0000074569	703,06	0,000006888
F390	Montafia	Piemonte	Asli	AT	927	308.066	390.224	332,33	0,0000162246	420,95	0,000015231
F391	Montegano	Molise	Campobasso	CB	1.004	288.705	342.670	287,67	0,0000136249	341,30	0,000013375
F393	Montagna in Valtellina	Lombardia	Sondrio	SO	2.942	1.222.847	1.524.360	415,65	0,0000644024	518,14	0,000059500
F394	Montagnana	Veneto	Padova	PD	8.905	3.459.419	4.616.823	388,48	0,0001821937	518,45	0,000180206
F397	Montaguto	Campania	Avellino	AV	350	127.688	169.385	364,82	0,0000067248	483,96	0,000006612
F398	Montalone	Toscana	Firenze	FI	3.493	2.125.910	2.813.301	608,62	0,0001119631	805,41	0,000109810
F399	Montalbano Jonico	Basilicata	Matera	MT	6.781	1.075.032	1.673.080	158,54	0,0000566776	246,73	0,000065305
F401	Ostia	Marche	Ancona	AN	6.387	1.748.498	2.386.720	273,76	0,0000920884	375,56	0,000093628
F403	Montaldo	Piemonte	Alessandria	AL	232	99.988	123.845	430,98	0,0000526660	533,81	0,000048434
F404	Montaldo Bomida	Piemonte	Alessandria	AL	605	284.057	340.115	469,52	0,0000149601	562,17	0,000013276
F405	Montaldo di Mondovi	Piemonte	Cuneo	CN	529	635.919	726.502	1.202,12	0,0000334913	1.373,35	0,000028357
F407	Montaldo Tiniese	Piemonte	Torino	TO	738	228.420	269.708	309,51	0,0000120300	365,46	0,000010527
F408	Montaldo Roero	Piemonte	Cuneo	CN	862	218.023	278.777	282,93	0,0000114824	323,41	0,000010681
F409	Montale	Piemonte	Asli	AT	705	227.104	292.289	322,13	0,0000119606	414,59	0,000011409
F410	Montaleghine	Toscana	Pistoia	PT	10.587	2.970.373	4.371.425	280,57	0,0001564376	412,90	0,000170628
F411	Montale di Caserta	Piemonte	Torino	TO	972	316.597	406.775	325,72	0,0000166739	418,49	0,000015977
F415	Montalto delle Marche	Marche	Ascoli Piceno	AP	1.938	455.144	644.089	234,85	0,0000239706	332,35	0,000025140
F416	Montalto Uffugo	Calabria	Cosenza	CS	20.045	3.192.578	5.725.237	159,27	0,0001681402	285,62	0,000223470
F417	Montalto Pavese	Lombardia	Pavia	PV	857	302.833	432.166	353,36	0,0000159490	504,28	0,000016669
F419	Montalto di Castro	Lazio	Viterbo	VT	8.790	6.298.361	8.276.316	716,54	0,0003317094	941,56	0,000323045
F420	Montalto Dora	Piemonte	Torino	TO	3.303	1.233.294	1.540.866	373,39	0,0000649526	466,45	0,000060137
F422	Montanaro	Piemonte	Torino	TO	5.112	1.588.646	1.988.179	306,86	0,0000626143	390,88	0,000077994
F423	Montanaso Lombardo	Lombardia	Lodi	LO	2.250	801.498	990.449	356,22	0,0000422117	440,20	0,000038660
F424	Montanera	Piemonte	Cuneo	CN	714	270.059	323.314	378,23	0,0000142229	452,82	0,000012620
F426	Montano Antilia	Campania	Salerno	SA	1.713	255.121	385.151	148,93	0,0000134362	224,84	0,000015033
F427	Montano Lucino	Lombardia	Como	CO	5.349	1.880.874	2.364.068	353,50	0,0000995847	440,09	0,000091885
F428	Montappone	Marche	Fermo	FM	1.581	377.927	524.792	239,04	0,0000199039	331,94	0,000020484
F429	Montaquila	Molise	Isernia	IS	2.282	646.657	918.502	283,37	0,0000405668	402,50	0,000035851
F430	Montasola	Lazio	Rieti	RI	389	112.195	138.666	288,42	0,0000699688	366,44	0,000065412
F432	Montauro	Calabria	Catanzaro	CZ	1.747	948.750	1.230.652	543,07	0,0000499669	704,55	0,000048043
F433	Montazzoli	Abruzzo	Chieti	CH	867	222.405	286.095	259,52	0,0000117132	333,83	0,000011167
F434	Monte Cremasco	Lombardia	Cremona	CR	2.241	532.273	685.125	237,52	0,0000280327	305,72	0,000026742
F437	Monte Argentario	Toscana	Grosseto	GR	11.994	11.276.550	13.460.033	940,18	0,0005938906	1.124,73	0,000526550
F440	Montebello della Battaglia	Lombardia	Pavia	PV	1.476	755.336	1.152.742	511,75	0,0000397805	780,99	0,000044994
F441	Montebello di Bertona	Abruzzo	Pescara	PE	880	184.484	271.284	209,64	0,0000097161	308,28	0,000010589
F442	Montebello Vicentino	Veneto	Vicenza	VI	6.351	2.252.941	2.766.549	354,74	0,0000186533	435,61	0,000107985



F443	Montebelluna	Veneto	Treviso	TV	15.985.112	414.21	0.000675169	514.69	0.000623939
F445	Montebruno	Liguria	Genova	GE	168.135	808.34	0.000008850	989.77	0.000008036
F446	Montebuono	Lazio	Rieti	RI	263.597	321.85	0.000138826	419.57	0.000013413
F448	Montecalvo Irpino	Campania	Avellino	AV	614.663	183.21	0.000323718	260.32	0.000034090
F449	Montecalvo Versiglia	Lombardia	Pavia	PV	203.599	394.57	0.000107228	495.12	0.000009972
F450	Montecalvo in Foglia	Marche	Pesaro e Urbino	PU	2.695.363	265.09	0.0000376256	380.84	0.000040062
F452	Montecarlo	Toscana	Lucca	LU	1.659.944	363.71	0.0000674226	477.63	0.000080650
F453	Montecarlotto	Marche	Ancona	AN	557.361	301.28	0.000293540	414.89	0.000029960
F454	Montecassiano	Marche	Macerata	MC	2.769.996	298.90	0.001085544	404.58	0.000108901
F455	Montecastello	Piemonte	Alessandria	AL	1.35.741	371.50	0.0000056740	468.07	0.000005298
F456	Monte Castello di Vibio	Umbria	Perugia	PG	661.307	319.71	0.0000241284	461.48	0.0000225612
F458	Montecatini Val di Cecina	Umbria	Terni	TR	1.367.953	286.30	0.0000720446	417.28	0.000077621
F461	Monte Cavallo	Toscana	Pisa	PI	800.881	1.048.237	0.000421792	629.57	0.000040915
F462	Montecchia di Crosara	Marche	Verona	VR	1.018.458	242.03	0.000536381	325.22	0.00053417
F463	Montecchia di Crosara	Umbria	Terni	TR	590.993	379.26	0.000311200	498.30	0.000030303
F464	Montecchio	Emilia-Romagna	Reggio nell'Emilia	RE	4.232.373	407.74	0.0002229021	559.82	0.000226817
F465	Montecchio Emilia	Veneto	Vicenza	VI	8.790.719	10.776.600	0.004629719	464.39	0.000420638
F467	Montecchio Maggiore	Veneto	Vicenza	VI	1.617.548	1.957.480	0.000858698	400.06	0.000076405
F468	Montecchio di Ascoli	Marche	Pesaro e Urbino	PU	151.665	234.797	0.000079876	380.55	0.000009165
F469	Montechiaro d'Acqui	Piemonte	Assti	AT	376.773	315.03	0.000198431	430.44	0.000020094
F471	Montechiaro	Piemonte	Alessandria	AL	194.358	388.72	0.000102361	516.68	0.000010084
F473	Montechianiglo	Lombardia	Brescia	BS	8.607.620	329.16	0.0004533288	415.06	0.000423656
F475	Montecilione	Emilia-Romagna	Parma	PR	5.059.895	6.305.535	0.002666843	565.57	0.000246121
F477	Monte Compatri	Lazio	Campobasso	CB	203.264	305.172	0.000107051	255.16	0.000011912
F478	Montecopolo	Emilia-Romagna	Rimini	RN	3.384.198	4.574.309	0.001782321	384.46	0.000178547
F479	Montecorice	Campania	Salerno	SA	1.388.706	1.709.210	0.000731376	581.21	0.00023457
F480	Montecorvino Pugliano	Campania	Salerno	SA	1.937.669	2.914.210	0.001020598	674.51	0.000113749
F481	Montecorvino Rovella	Campania	Salerno	SA	1.766.443	143.56	0.000825048	233.18	0.000111360
F483	Montecrestese	Marche	Macerata	MC	1.963.821	2.862.994	0.001034266	372.64	0.000106439
F484	Montecroce	Piemonte	Verbania-Cusio-Ossola	VB	416.707	524.698	0.000219463	414.78	0.000020480
F486	Monte di Malo	Emilia-Romagna	Modena	MO	959.568	1.045.28	0.000505366	1.298.15	0.000045062
F487	Montedivovo	Marche	Ascoli Piceno	AP	124.670	185.192	0.0001495218	377.69	0.00007229
F491	Montefalcone	Veneto	Vicenza	VI	2.839.058	4.466.154	0.000066569	388.24	0.00007229
F492	Montefalco	Marche	Perugia	PG	537.669	825.887	0.000283274	378.05	0.000041170
F493	Montefalcone Appennino	Umbria	Fermo	FM	1.619.405	2.278.552	0.000652875	264.11	0.000032236
F494	Montefalcone di Val Fontore	Marche	Benevento	BN	130.069	190.452	0.000066502	421.17	0.000088938
F495	Montefalcone nel Sannio	Campania	Benevento	BN	255.646	402.033	0.000134639	509.23	0.00007434
F496	Montefalco	Marche	Macerata	MC	249.563	358.117	0.000134639	303.42	0.00015692
F497	Montefalco	Marche	Pesaro e Urbino	PU	916.946	1.274.831	0.000482919	387.60	0.00049760
F498	Montefalco	Marche	Pesaro e Urbino	PU	604.975	898.729	0.000318616	368.92	0.000035080
F499	Montefascone	Marche	Chieti	CH	3.983.070	71.910	0.000030766	647.83	0.00002807
F500	Montefiore dell'Asso	Lazio	Viterbo	VT	58.418	526.29	0.000097723	422.23	0.000213968
F501	Montefiore Conca	Emilia-Romagna	Ascoli Piceno	AP	215.659	328.288	0.000113579	340.55	0.000012814
F502	Montefiore	Marche	Ascoli Piceno	AP	588.016	746.957	0.0000309684	377.44	0.000029156
F503	Montefiore	Emilia-Romagna	Rimini	RN	833.713	833.713	0.000324330	372.36	0.000032542
F504	Monteflavio	Emilia-Romagna	Modena	MO	1.057.018	1.368.523	0.000556689	659.21	0.00053417
F506	Monteforte Irpino	Lazio	Roma	RM	344.386	289.40	0.000181374	378.30	0.000017572
F507	Monteforte Cilento	Lazio	Roma	RM	2.567.420	3.595.563	0.0001552157	316.04	0.000140344
F508	Monteforte d'Alpone	Campania	Salerno	SA	58.181	89.890	0.0000306642	166.77	0.000003509
		Veneto	Verona	VR	2.303.503	3.001.723	0.0001213162	332.42	0.000117165



F509	Montefortino	Marche	Fermo	1.089	345.272	463.888	0.0000181841	317,05	0.0000181841	425,98	0.000018107
F510	Montefranco	Umbria	Terri	1.239	331.895	476.384	0.0000174796	267,87	0.0000174796	384,49	0.000018594
F511	Montefredane	Campania	Avellino	2.115	417.653	622.636	0.0000219961	197,47	0.0000219961	294,39	0.000024303
F512	Montefusco	Campania	Avellino	1.213	273.490	395.234	0.0000144036	225,47	0.0000144036	325,83	0.000015427
F513	Montegabbione	Umbria	Terni	1.099	424.389	567.535	0.0000223509	386,16	0.0000223509	516,41	0.000022152
F514	Montegaldella	Veneto	Vicenza	1.159,747	3.384	1.438.502	0.0000561448	342,71	0.0000561448	425,09	0.000056148
F515	Montegaldella	Veneto	Vicenza	1.785	552,122	698,551	0.0000290780	309,31	0.0000290780	391,34	0.000027266
F516	Montegallo	Marche	Ascoli Piceno	449	186,179	261,973	0.0000080553	414,65	0.0000080553	583,46	0.000010225
F517	Monte Giberto	Marche	Fermo	739	197,653	276,174	0.0000104096	267,46	0.0000104096	373,71	0.000010780
F518	Montegioco	Piemonte	Alessandria	284	98,115	136,145	0.0000051673	345,47	0.0000051673	479,38	0.000005314
F519	Montegiordano	Calabria	Cosenza	1.591	740,589	962,538	0.0000390038	465,49	0.0000390038	604,99	0.000037570
F520	Montegiorgio	Marche	Fermo	6.393	1.796,474	2.409,651	0.00005946131	281,01	0.00005946131	376,92	0.000094065
F522	Montegrano	Marche	Fermo	12.517	4.028,591	5.072,876	0.0002121697	321,85	0.0002121697	405,28	0.000198007
F523	Montegrillo	Emilia-Romagna	Rimini	989	300,757	396,772	0.0000156397	304,10	0.0000156397	401,18	0.000015487
F524	Monte Grimano Terme	Marche	Pesaro e Urbino	1.066	368,743	526,056	0.0000194202	345,91	0.0000194202	483,49	0.000020533
F526	Montegrino Valtravaglia	Lombardia	Varese	1.489	439,371	595,419	0.0000231939	295,08	0.0000231939	399,88	0.000023241
F527	Montegrosso d'Asi	Piemonte	Asi	2.286	802,237	1.061,791	0.0000425506	350,93	0.0000425506	464,48	0.000041444
F528	Montegrosso Plain Latte	Liguria	Imperia	120	71,921	85,590	0.0000037878	599,94	0.0000037878	713,25	0.000003341
F529	Montegrotto Terme	Veneto	Padova	11.331	5.211,704	6.961,330	0.002744795	489,95	0.002744795	614,36	0.000271718
F531	Monte Isola	Puglia	Taranto	5.370	1.046,775	1.544,553	0.000051294	194,93	0.000051294	287,63	0.000060288
F532	Monte Isola	Lombardia	Brescia	1.628	606,883	795,353	0.0000319621	372,78	0.0000319621	488,55	0.000031045
F533	Montelabbate	Marche	Pesaro e Urbino	6.976	2.001,204	2.662,459	0.001053954	286,87	0.001053954	384,53	0.00104703
F534	Montelancico	Lazio	Roma	2.050	441,355	579,102	0.000232444	215,30	0.000232444	282,49	0.000222604
F535	Montelapiano	Abruzzo	Chieti	77	60,935	75,001	0.0000032092	791,36	0.0000032092	974,04	0.000002927
F536	Monteleone di Fermo	Marche	Fermo	357	92,474	119,206	0.000049703	259,03	0.000049703	333,91	0.000004653
F537	Vibo Valentia	Calabria	Vibo Valentia	31,407	7,857,821	11,898,446	0.000136399	250,19	0.000136399	378,85	0.000464426
F538	Monteleone di Puglia	Puglia	Foggia	953	256,102	334,775	0.000134878	288,73	0.000134878	351,29	0.000013067
F540	Monteleone di Spoleto	Umbria	Perugia	567	379,930	448,167	0.000200084	670,07	0.000200084	790,42	0.000017493
F541	Monteleone Sabino	Lazio	Rieti	1.182	313,106	420,435	0.000164900	264,89	0.000164900	355,70	0.000016411
F543	Monteleone d'Orvieto	Umbria	Terni	1.365	527,007	696,148	0.00073498	386,09	0.00073498	389,07	0.000084907
F545	Montelibretti	Lazio	Roma	5.102	1.396,752	1.882,989	0.000530302	293,17	0.000530302	408,61	0.00050813
F546	Montella	Campania	Avellino	7.311	1.407,025	2.175,287	0.0000741024	192,45	0.0000741024	297,54	0.000084907
F547	Montello	Lombardia	Bergamo	3.186	1.006,915	1.301,818	0.000030302	316,04	0.000030302	408,61	0.00050813
F548	Montelongo	Molise	Campobasso	316	92,642	122,271	0.0000088379	235,36	0.0000088379	341,69	0.000009509
F549	Montelparo	Marche	Fermo	713	167,810	243,622	0.000084117	332,75	0.000084117	437,69	0.000082000
F550	Montelupo Albese	Piemonte	Cuneo	480	159,718	210,092	0.000203471	327,59	0.000203471	479,01	0.000019650
F551	Montelupo Fiorentino	Toscana	Firenze	14.240	4.739,912	6.176,162	0.00052279	206,80	0.00052279	285,02	0.000005340
F552	Montelupone	Marche	Macerata	3.393	1.146,984	1.457,171	0.000029457	261,36	0.000029457	363,47	0.000003203
F556	Montemagno	Piemonte	Asi	1.051	386,342	503,436	0.0000246321	320,23	0.0000246321	462,34	0.0000241071
F557	Sant'Arcangelo Trimonte	Campania	Benevento	480	99,265	136,810	0.000007987	367,59	0.000007987	479,01	0.000005340
F558	Montemale di Cuneo	Piemonte	Cuneo	214	55,932	82,063	0.000002884	189,34	0.000002884	273,46	0.000003203
F559	Montemarano	Campania	Avellino	2.622	471,704	717,010	0.000248427	320,23	0.000248427	462,34	0.000027987
F560	Montemarzano	Marche	Ancona	9.844	3.152,297	4.452,818	0.001660188	300,23	0.001660188	462,34	0.000173805
F561	Monte Marezzo	Lombardia	Lecco	1.860	519,160	672,333	0.0000273421	279,12	0.0000273421	361,47	0.000026243
F562	Montemanzano	Piemonte	Alessandria	310	157,801	204,530	0.0000063107	509,04	0.0000063107	659,78	0.000007983
F563	Montemesola	Puglia	Taranto	3.597	645,501	983,088	0.0000339959	179,96	0.0000339959	274,07	0.000038372
F564	Montemezzo	Lombardia	Como	220	180,468	189,089	0.0000084507	729,35	0.0000084507	859,50	0.000007381
F565	Montemignolo	Toscana	Arezzo	522	424,765	551,766	0.000223706	813,73	0.000223706	1.057,02	0.000021537
F566	Montemiletto	Campania	Avellino	5.043	994,856	1.361,335	0.0000602884	189,34	0.0000602884	273,46	0.000053917
F567	Montepalena	Marche	Macerata	6.322	1.726,714	2.307,639	0.0000909391	273,13	0.0000909391	365,02	0.000090073
F568	Montemilone	Basilicata	Polenza	1.396	207,860	338,995	0.0000109471	148,90	0.0000109471	242,83	0.000013232
F569	Montemitro	Molise	Campobasso	289	77,452	98,165	0.0000040791	299,04	0.0000040791	328,31	0.000003632
F570	Montemonaco	Marche	Ascoli Piceno	528	227,082	315,966	0.0000195959	430,08	0.0000195959	598,42	0.000012333







F572	Montemurlo	Toscana	Prato	PO	19.496	7.306.563	11.366.276	374,77	0.0003848073	583,01	0.000443654
F573	Montemurlo	Basilicata	Potenza	PZ	1.109	226.263	302.561	204,02	0.0000119164	272,82	0.000011810
F576	Montenero di Bisaccia	Molise	Campobasso	CB	6.163	1.641.493	2.434.928	286,35	0.0000684508	395,09	0.000095041
F578	Montenerodomo	Abruzzo	Chieti	CH	603	154.095	203.490	255,55	0.0000081156	337,46	0.000007943
F579	Montenero Sabino	Lazio	Rieti	RI	273	71.804	102.540	263,02	0.0000037817	375,60	0.0000004002
F580	Montenero Val Cocchiara	Molise	Isernia	IS	502	129.962	174.701	258,89	0.0000068446	348,01	0.000006819
F581	Ostra Valere	Marche	Ancona	AN	3.127	810.430	1.129.207	259,17	0.0000428221	361,12	0.000044076
F582	Monteodorisio	Abruzzo	Chieti	CH	2.325	408.753	645.729	175,81	0.0000215274	277,73	0.000025204
F585	Roseto degli Abruzzi	Abruzzo	Teramo	TE	25.511	7.735.228	11.365.947	303,21	0.0004073834	445,53	0.000443641
F586	Montepaone	Calabria	Catanzaro	CZ	5.551	1.635.043	2.532.161	294,55	0.0000961112	456,16	0.000098837
F587	Monteparano	Puglia	Taranto	TA	2.306	425.210	661.520	184,39	0.0000223941	286,87	0.000025621
F589	Monte Porzio Catone	Lazio	Pesaro e Urbino	PU	8.547	762.653	1.075.019	274,53	0.0000401658	386,98	0.000041961
F590	Montepiandone	Marche	Roma	RM	12.881	2.719.631	3.513.098	318,20	0.0001432320	411,03	0.000137125
F592	Montepulciano	Toscana	Siena	SI	13.362	5.500.912	7.796.583	245,19	0.0001663351	374,30	0.000188190
F594	Montichi	Toscana	Arezzo	AR	1.714	581.059	820.346	339,01	0.0000306020	478,62	0.000032020
F595	Monteverde	Abruzzo	L'Aquila	AQ	2.189	1.366.623	1.696.645	624,41	0.0000719851	775,08	0.000066224
F597	Montenero	Emilia-Romagna	Bologna	BO	6.118	2.023.962	2.708.137	330,82	0.0001065940	442,65	0.000105705
F598	Monteprigioni	Toscana	Siena	SI	10.087	4.430.568	6.090.129	439,24	0.0002333413	603,76	0.000237713
F599	Monte Rinaldo	Marche	Fermo	FM	323	69.493	94.208	215,15	0.0000365959	291,66	0.000036777
F600	Monte Roberto	Marche	Ancona	AN	3.011	922.383	1.216.430	306,34	0.0000485782	404,00	0.000047480
F601	Monteredoni	Molise	Isernia	IS	2.018	547.476	739.388	271,30	0.0000286333	366,40	0.000028660
F603	Monte Romano	Lazio	Viterbo	VT	1.900	455.407	605.272	239,69	0.0000239844	318,56	0.000023625
F604	Monteroni di Lecce	Puglia	Lecce	LE	13.327	2.390.053	4.040.402	179,34	0.0001258745	303,17	0.000157707
F605	Monteroni d'Arbia	Toscana	Siena	SI	8.978	3.011.616	3.885.762	335,44	0.0001586097	432,81	0.000151671
F606	Montesi	Lazio	Viterbo	VT	4.734	1.074.453	1.501.062	226,97	0.0000565871	317,08	0.000058590
F607	Montesano Calabro	Calabria	Vibo Valentia	VV	1.542	297.894	431.584	193,19	0.0000156889	279,89	0.000016846
F608	Montesano Giarna	Piemonte	Cuneo	CN	502	265.189	389,82	389,82	0.0000103061	528,27	0.000010351
F609	Montecosaro al Mare	Liguria	La Spezia	SP	1.365	1.651.983	2.098.019	1.210,24	0.0000870033	1.537,01	0.000081891
F611	Montefortondo	Lazio	Roma	RM	41.020	11.337.307	15.598.965	276,40	0.0005971220	380,28	0.000608687
F612	Montefortondo Marittimo	Toscana	Grosseto	GR	1.284	403.420	549.887	314,19	0.0000212465	428,10	0.000021456
F614	Monteubbiano	Marche	Fermo	FM	2.054	522.345	681.548	254,31	0.0000275098	331,82	0.000026603
F616	Monte San Biagio	Lazio	Latina	LT	6.052	962.804	1.632.526	159,09	0.0000507070	269,75	0.000063722
F618	Monte San Giacomo	Campania	Salerno	SA	1.414	185.458	314.276	131,16	0.0000976773	222,26	0.000012267
F619	Monte San Giovanni in Sabina	Lazio	Rieti	RI	647	207.971	276.142	321,44	0.0000109530	426,80	0.000010779
F620	Monte San Giovanni Campano	Lazio	Frosinone	FR	12.086	1.975.625	3.019.861	163,48	0.0001040688	249,86	0.000117873
F621	Monte San Giusto	Marche	Macerata	MC	7.544	2.153.254	2.820.104	285,43	0.0001134032	373,82	0.000110076
F622	Monte San Martino	Marche	Macerata	MC	707	161.795	246.776	228,85	0.000085211	349,05	0.000089632
F623	Montesano Salentino	Puglia	Lecce	LE	2.591	348.350	600.754	134,45	0.0000183462	231,86	0.000055433
F625	Montesano sulla Marcellana	Campania	Salerno	SA	6.253	1.024.926	1.420.164	163,91	0.0000539787	227,12	0.000055433
F626	Monte San Pietrangeli	Marche	Fermo	FM	2.292	583.056	752.064	254,39	0.0000307072	328,13	0.000029355
F627	Monte San Pietro	Emilia-Romagna	Bologna	BO	10.751	4.338.025	5.143.520	403,50	0.0002846664	478,42	0.000207065
F628	Monte San Savino	Toscana	Arezzo	AR	8.616	3.368.257	4.446.067	389,77	0.0001768659	516,02	0.000173541
F629	Monte Santa Maria Tiberina	Umbria	Perugia	PG	1.097	386.889	528.612	361,80	0.0000209031	481,87	0.000020633
F631	Monte Sant'Angelo	Puglia	Foggia	FG	11.477	3.011.506	4.542.879	252,39	0.0001566039	395,82	0.000177320
F632	Potenza Picena	Marche	Macerata	MC	15.579	4.864.689	7.270.954	312,26	0.0002562036	466,72	0.000283804
F634	Monte San Vito	Marche	Ancona	AN	6.710	1.788.493	2.465.009	286,54	0.0000941927	365,87	0.000095825
F636	Montesarchio	Campania	Benevento	BN	12.959	2.906.850	4.285.415	224,31	0.0001530921	330,69	0.000167271
F637	Montesaglioso	Basilicata	Matera	MT	9.194	1.352.407	2.036.221	147,10	0.0000712258	221,47	0.000079479
F638	Montescano	Puglia	Pavia	PV	416	210.080	287.327	505,00	0.0000110641	642,61	0.000010434
F639	Montescheno	Piemonte	Verbania-Cusio-Ossola	VB	380	139.376	175.091	366,78	0.0000073404	460,77	0.000006834
F640	Montescudato	Toscana	Pisa	PI	2.164	954.530	1.331.041	441,10	0.0000502713	615,08	0.000051954
F642	Montese	Emilia-Romagna	Modena	MO	3.217	2.242.845	2.726.067	697,19	0.00001181216	847,39	0.000106405



F644	Montesegale	Lombardia	Pavia	PV	164.804	192.955	636.31	0.0000086796	745.00	0.000007532
F646	Montesiviano	Abruzzo	Pescara	PE	14.206.075	22.631.100	267.16	0.0007481769	425.60	0.000883349
F648	Montesporoli	Toscana	Firenze	FI	5.154.836	6.417.097	390.37	0.0002748845	485.96	0.000250475
F651	Monteu da Po	Piemonte	Torino	TO	270.286	349.604	315.02	0.0000142349	407.46	0.000013646
F653	Monte Urano	Marche	Fermo	FM	2.359.455	3.024.920	299.04	0.0001242630	383.39	0.000118070
F654	Monte Roero	Piemonte	Cuneo	CN	386.711	522.514	235.94	0.0000203865	318.80	0.000020395
F656	Montevarchi	Toscana	Arezzo	AR	8.224.586	11.769.665	341.86	0.0004331559	490.05	0.000460180
F657	Montevecchia	Lombardia	Lecco	LC	1.067.631	1.262.842	399.26	0.0000562278	472.19	0.000046284
F658	Montevirgole	Campania	Avellino	AV	160.786	226.745	225.19	0.0000084679	317.57	0.000008850
F661	Monteverdi Marittimo	Toscana	Pisa	PI	471.378	1.033.314	631.87	0.0000248256	799.64	0.000023284
F662	Monteviale	Veneto	Vicenza	VI	2.800	596.535	369.04	0.0000544205	427.96	0.000046774
F664	Monte Vidon Combate	Marche	Fermo	FM	103.568	128.480	258.97	0.0000054656	321.20	0.000005015
F665	Monte Vidon Corrado	Marche	Fermo	FM	185.067	254.847	270.96	0.0000097467	373.13	0.000008947
F666	Montezemolo	Piemonte	Cuneo	CN	97.659	134.766	435.98	0.0000051433	601.64	0.000005260
F668	Montiano	Emilia-Romagna	Forlì-Cesena	FC	488.319	673.526	291.19	0.0000257178	401.63	0.000026269
F669	Monticello d'Alba	Piemonte	Cuneo	CN	799.907	993.904	399.38	0.0000421279	421.68	0.000038795
F670	Monticelli Pavese	Lombardia	Pavia	PV	236.605	308.459	376.16	0.0000124610	490.40	0.000012040
F671	Monticelli d'Ongina	Emilia-Romagna	Piacenza	PC	2.024.747	2.892.261	398.96	0.0001066353	569.90	0.000112892
F672	Monticelli Brusati	Lombardia	Brescia	BS	1.399.553	1.777.014	306.25	0.0000737089	375.71	0.000067019
F674	Monticello Brianza	Lombardia	Lecco	LC	4.160	1.904.303	369.91	0.0000810431	467.77	0.000074330
F675	Monticello Conte Otto	Veneto	Vicenza	VI	2.925.588	3.659.156	322.45	0.0001540790	463.30	0.000142826
F676	Monticiano	Toscana	Siena	SI	595.703	807.224	387.83	0.0000313733	525.54	0.000031508
F677	Montieri	Toscana	Grosseto	GR	503.499	694.126	427.78	0.0000265173	589.74	0.000027093
F679	Montignoso	Toscana	Massa-Carrara	MS	4.764.133	6.156.085	474.94	0.0002536978	613.71	0.000240287
F680	Montirone	Lombardia	Brescia	BS	5.067	1.801.123	280.14	0.0000747583	355.46	0.000070302
F681	Montidine	Lombardia	Cemona	CR	679.408	830.508	278.90	0.000357817	340.93	0.000032417
F682	Monteggio	Liguria	Genova	GE	1.927.717	1.410.084	600.86	0.0000628156	710.37	0.000055039
F685	Montone	Umbria	Perugia	PG	498.917	705.705	318.19	0.0000262759	450.07	0.000027545
F686	Montopoli in Val d'Arno	Toscana	Pisa	PI	3.467.212	4.498.049	312.93	0.0001826041	405.96	0.000175570
F687	Montopoli di Sabina	Lazio	Rieti	RI	1.044.044	1.416.331	284.11	0.0000549856	383.29	0.000055283
F689	Montorio nei Frentani	Lombardia	Como	CO	942.979	1.212.978	375.03	0.0000966229	483.45	0.000047346
F690	Montorio al Vomano	Molise	Campobasso	CB	99.561	130.875	275.03	0.0000052435	361.53	0.000005108
F692	Montorio Romano	Abruzzo	Teramo	TE	1.735.893	2.377.384	231.27	0.0000914225	316.76	0.000092803
F696	Montorso Vicentino	Lazio	Roma	RM	487.725	648.290	248.21	0.0000256865	329.92	0.000025304
F697	Montotone	Veneto	Vicenza	VI	991.517	1.177.385	324.96	0.0000522192	385.90	0.000045956
F701	Montu Beccaria	Marche	Fermo	FM	208.603	282.189	236.78	0.0000109863	320.31	0.000011015
F703	Monvalle	Lombardia	Varese	VA	629.108	769.136	326.96	0.0000331326	399.76	0.000030021
F704	Monza	Lombardia	Monza e della Brianza	MB	62.868.626	75.454.368	514.90	0.0000414794	592.82	0.000037532
F705	Monzambano	Lombardia	Mantova	MN	1.413.264	1.902.523	290.08	0.0003110379	617.98	0.002945174
F706	Monzuno	Emilia-Romagna	Bologna	BO	2.406.477	3.080.079	379.75	0.0001267396	466.05	0.000120223
F707	Morano sul Po	Piemonte	Alessandria	AL	585.989	727.567	448.69	0.0000308617	557.10	0.000028399
F709	Morano Calabro	Calabria	Cosenza	CS	587.686	941.569	151.66	0.0000314777	238.92	0.000038752
F711	Moransengo	Piemonte	Asti	AT	54.037	73.364	290.52	0.0000028459	395.50	0.000002871
F712	Morazzone	Lombardia	Varese	VA	1.169.046	1.467.742	273.72	0.0000615690	348.34	0.000068070
F713	Morengo	Lombardia	Sondrio	SO	4.606.188	5.801.746	377.37	0.0002425894	475.32	0.000226457
F715	Morciano di Romagna	Piemonte	Alessandria	AL	253.811	314.057	654.15	0.000133672	809.43	0.000012258
F716	Morciano di Leuca	Emilia-Romagna	Rimini	RN	2.392.976	3.312.028	334.17	0.00017260284	462.51	0.000129277
F717	Morcone	Puglia	Lecce	LE	910.360	1.490.350	301.64	0.0000479450	493.82	0.000058172
F718	Mordano	Campania	Benevento	BN	1.319.054	1.919.476	204.46	0.000484251	293.32	0.000051486
F720	Morengo	Emilia-Romagna	Bologna	BO	1.586.936	2.208.515	347.31	0.0000941042	480.32	0.000086204
F722	Moresco	Lombardia	Bergamo	BG	734.348	901.811	296.47	0.0000086752	364.07	0.000035200
		Marche	Fermo	FM	141.572	202.712	288.13	0.0000074560	383.92	0.000007912



F723	Moretta	Piemonte	Cuneo	CN	1.293.055	1.786.178	317,86	0.0000681000	439,08	0.0000687919
F724	Morfasso	Emilia-Romagna	Piacenza	PC	569.779	766.326	651,18	0.0000300080	875,80	0.0000299912
F725	Morgiano	Veneto	Treviso	TV	1.284.206	1.660.673	290,48	0.0000676340	375,63	0.0000648620
F729	Morigio della Battaglia	Veneto	Treviso	TV	906.691	1.116.624	325,10	0.0000477518	400,37	0.0000439585
F730	Moricone	Lazio	Roma	RM	604.592	818.238	244,48	0.0000318414	330,87	0.0000319388
F731	Morigerati	Campania	Salerno	SA	611	152.704	249,92	0.000049824	249,92	0.0000059690
F732	Morino	Abruzzo	L'Aquila	AQ	478.505	595.977	367,23	0.0000252009	457,39	0.0000232682
F733	Moricono Torinese	Piemonte	Torino	TO	296.543	343.208	347,24	0.0000158178	401,88	0.0000133396
F734	Morlupo	Lazio	Roma	RM	2.304.559	3.121.989	272,47	0.0001213719	369,11	0.0001218658
F735	Mormanno	Calabria	Cosenza	CS	591.807	890.758	224,17	0.0000311681	337,41	0.0000347669
F736	Mormo	Lombardia	Varese	VA	1.584.083	1.931.020	322,69	0.0000634273	383,36	0.000075373
F737	Mornese	Piemonte	Alessandria	AL	403.897	491.50	299,68	0.0000183268	570,48	0.000015765
F738	Mornico al Serio	Lombardia	Bergamo	BG	871.756	1.064.921	299,68	0.0000459119	366,08	0.000041567
F739	Mornico Losana	Lombardia	Pavia	PV	275.798	361.751	488,25	0.0000145252	614,18	0.000014120
F740	Morolo	Lazio	Frosinone	FR	691.225	944.312	219,65	0.0000364041	300,07	0.0000368659
F743	Morozzo	Piemonte	Cuneo	ON	676.691	797.932	339,36	0.0000356386	400,17	0.000031145
F744	Morra De Sanctis	Campania	Avellino	AV	292.677	409.106	258,78	0.0000154141	361,72	0.0000159668
F745	Morro d'Alba	Marche	Ancona	AN	547.638	705.523	306,11	0.000286419	394,37	0.000027538
F746	Moro Reatino	Lazio	Rieti	RI	133.912	157.487	407,03	0.000070526	478,68	0.000006147
F747	Morro d'Oro	Abruzzo	Teramo	TE	766.877	1.114.068	215,78	0.0000403883	313,47	0.000043485
F748	Morrone del Sannio	Molise	Campobasso	CB	104.560	150.700	196,91	0.000056067	263,80	0.000005892
F749	Morrovalle	Marche	Macerata	MC	2.736.078	3.668.208	274,68	0.0001440983	388,26	0.000143179
F751	Morsasco	Piemonte	Alessandria	AL	292.868	359.869	484,08	0.000154242	594,92	0.000014047
F754	Mortara	Lombardia	Pavia	PV	4.915.762	6.161.733	321,17	0.0002588934	402,57	0.0000240508
F758	Morterone	Lombardia	Lecce	LC	75.546	82.728	2.436,97	0.000039787	2.688,64	0.000003229
F761	Moscazzano	Lombardia	Crema	CR	237.330	313.086	333,80	0.000124992	440,35	0.000012221
F762	Mosciano	Campania	Avellino	AV	156.902	322.111	100,26	0.000082634	205,82	0.000012573
F764	Mosciano Sant'Angelo	Abruzzo	Teramo	TE	2.223.489	3.178.988	243,72	0.000171022	348,46	0.000124084
F765	Mosolfo	Abruzzo	Pescara	PE	869.315	1.220.675	281,70	0.0004457833	395,55	0.00047646
F770	Motta di Liverza	Veneto	Treviso	TV	3.512.135	4.498.311	330,21	0.0001649701	417,29	0.000173238
F771	Motta Baluffi	Lombardia	Cremona	CR	318.959	401.71	401,71	0.000167983	525,98	0.000016301
F774	Motta de Conti	Piemonte	Vercelli	VC	242.777	320.616	327,19	0.0000127681	432,10	0.000012514
F775	Materdillone	Calabria	Cosenza	CS	177.375	274.906	162,43	0.000093416	251,75	0.000010730
F776	Matalciana	Piemonte	Biella	BI	470.881	574.160	356,23	0.000247836	434,64	0.000022411
F777	Motta Montecorvino	Puglia	Foggia	FG	274.255	343.063	421,28	0.0000144439	526,98	0.000013391
F779	Motta San Giovanni	Calabria	Reggio Calabria	RC	1.593.993	2.229.081	283,61	0.0000639281	396,70	0.000087007
F780	Motta Santa Lucia	Calabria	Catanzaro	CZ	92.311	153.321	117,15	0.000048617	194,57	0.000005984
F783	Motta Visconti	Lombardia	Milano	MI	2.276.878	2.835.336	281,48	0.0001199140	350,52	0.000110670
F784	Mottola	Puglia	Taranto	TA	15.365	4.846.353	199,45	0.0001613989	315,42	0.000189165
F785	Mozzagrogna	Abruzzo	Chieti	CH	662.756	843.492	269,06	0.0000343770	347,69	0.000032924
F786	Mozzanica	Lombardia	Bergamo	BG	1.321.946	1.623.855	304,11	0.0000696216	373,55	0.000063382
F788	Mozzate	Lombardia	Como	CO	8.675	3.506.233	318,77	0.0001456394	404,18	0.000138667
F789	Mozzecane	Veneto	Verona	VR	2.475.621	3.116.610	305,63	0.0001303810	384,77	0.000121649
F791	Mozzo	Lombardia	Bergamo	BG	2.847.921	3.391.822	390,50	0.0001498886	465,08	0.000132391
F793	Muccia	Marche	Macerata	MC	307.012	399.054	373,49	0.0000161691	485,47	0.000015576
F797	Muggio	Lombardia	Monza e della Brianza	MB	6.762.244	8.947.945	286,62	0.0003661402	379,26	0.000348261
F798	Mugnano del Cardinale	Campania	Avellino	AV	912.874	1.445.435	178,33	0.0000480774	282,37	0.000056419
F799	Mugnano di Napoli	Campania	Napoli	NA	6.803.050	10.275.393	199,21	0.0003928993	300,89	0.000401074
F801	Mulazzano	Lombardia	Lodi	LO	1.411.214	1.749.178	241,15	0.0000743230	298,90	0.000068275
F802	Mulazzo	Toscana	Massa-Carrara	MS	970.834	1.346.091	430,72	0.0000511299	597,20	0.000052541
F806	Mura	Lombardia	Brescia	BS	230.056	278.364	297,61	0.0000121161	360,11	0.000010865
F809	Murazzano	Piemonte	Cuneo	CN	290.752	389.020	345,31	0.0000153127	473,90	0.000019575
F810	Salcedo	Veneto	Vienezza	VI	298.103	373.341	293,12	0.0000166999	367,10	0.000014572



F811	Murello	Piemonte	Cuneo	347.242	452.919	370.559	0.000182878	483.37	0.00017679
F813	Murialdo	Liguria	Savona	418.822	484.406	540.42	0.000220577	625.04	0.00018808
F814	Murisengo	Piemonte	Alessandria	688.526	821.978	537.07	0.000362619	641.17	0.00032084
F815	Murlo	Toscana	Siena	901.581	1.286.571	375.19	0.000474826	535.40	0.00050218
F816	Muro Leccese	Puglia	Lecce	749.466	1.275.300	157.98	0.000394714	268.82	0.00049778
F817	Muro Lucano	Basilicata	Potenza	856.663	1.187.822	174.48	0.000451181	241.92	0.00046364
F820	Muscoline	Lombardia	Brescia	846.012	1.057.495	316.15	0.000445660	395.18	0.00041277
F826	Musile di Piave	Veneto	Venezia	2.900.015	4.042.200	256.43	0.000152322	357.43	0.00015777
F828	Musso	Lombardia	Como	449.178	541.230	482.47	0.000236564	581.34	0.00021126
F829	Mussolente	Veneto	Vicenza	2.577.845	3.102.349	338.17	0.0001357647	406.97	0.00012082
F831	Pineto	Abruzzo	Teramo	4.545.689	7.075.769	314.15	0.0002394032	489.00	0.000276185
F833	Muzzano	Piemonte	Biella	266.554	329.551	461.97	0.000140383	571.15	0.00012863
F838	Nanto	Veneto	Vicenza	920.913	1.139.888	297.26	0.000485008	367.85	0.00044481
F839	Napoli	Campania	Napoli	914.758	452.082.973	308.03	0.0148400710	484.21	0.017645934
F842	Nardò	Puglia	Lecce	30.700	15.971.663	365.67	0.0005912525	520.25	0.00623414
F843	Nardodipace	Calabria	Vibo Valentia	60.112	150.696	55.15	0.000031659	138.25	0.00005862
F844	Narni	Umbria	Terni	5.371.159	7.376.761	295.23	0.002828774	405.47	0.00287934
F846	Narzole	Piemonte	Cuneo	1.280.095	1.499.227	367.53	0.000674175	430.44	0.00058519
F847	Nasino	Liguria	Savona	81.265	101.018	467.04	0.000042799	580.57	0.00003943
F851	Nave	Lombardia	Brescia	2.671.401	3.591.213	251.31	0.0001406820	337.84	0.000140174
F852	Navegli	Abruzzo	L'Aquila	209.874	256.069	417.24	0.000110632	509.08	0.00008995
F857	Nazzano	Lazio	Roma	365.131	483.985	271.07	0.000193200	359.31	0.00018891
F858	Ne	Liguria	Genova	708.794	984.560	334.97	0.000373294	465.29	0.00038430
F859	Nebbiuno	Piemonte	Novara	1.158.546	1.363.615	656.03	0.000610159	766.49	0.00052835
F861	Negrar di Valpolicella	Veneto	Verona	6.107.213	7.540.309	366.51	0.000216424	452.52	0.000294317
F862	Neirone	Liguria	Genova	467.541	574.636	562.62	0.000246235	691.50	0.00022429
F863	Neive	Piemonte	Cuneo	1.223.512	1.516.774	365.55	0.000644375	453.17	0.00059204
F864	Nembro	Lombardia	Bergamo	3.597.680	4.482.222	321.39	0.0001894754	400.41	0.000174952
F865	Nemi	Lazio	Roma	667.685	966.865	349.41	0.000346324	524.39	0.00038521
F866	Nemoli	Basilicata	Potenza	238.417	325.523	170.05	0.000125585	232.18	0.00012706
F868	Nepi	Lazio	Viterbo	2.865.064	4.088.845	310.21	0.0001508914	442.69	0.000159590
F870	Nereto	Abruzzo	Teramo	1.210.484	1.745.611	227.07	0.000637513	327.45	0.00068136
F871	Nerola	Lazio	Roma	542.929	688.430	287.42	0.000289339	369.74	0.00027261
F872	Nervesa della Battaglia	Veneto	Treviso	2.217.932	2.866.508	339.29	0.000168096	438.51	0.000118867
F874	Nerviano	Lombardia	Milano	5.633.865	6.908.842	333.35	0.0002867130	408.77	0.000286662
F876	Nespolo	Lazio	Rieti	86.964	114.997	460.59	0.000045801	595.84	0.000044689
F877	Nesso	Lombardia	Como	771.347	889.534	670.74	0.000406237	773.51	0.00034721
F878	Nero	Piemonte	Biella	436.415	536.197	464.77	0.000229842	571.03	0.00020929
F880	Nettuno	Lazio	Roma	15.899.311	22.319.255	331.48	0.000837528	465.32	0.000871178
F881	Neiviano	Puglia	Lecce	736.208	1.282.536	149.82	0.000387731	261.00	0.000590661
F882	Neiviano degli Arduini	Emilia-Romagna	Parma	1.797.054	2.388.989	526.53	0.000094436	699.97	0.000093248
F883	Neviglie	Piemonte	Cuneo	367	108.011	206.19	0.000039853	294.31	0.00004216
F884	Niaro	Lombardia	Brescia	731.514	872.787	371.89	0.000385259	443.71	0.00034067
F886	Nibbiola	Piemonte	Novara	357.616	434.005	434.53	0.000186342	530.99	0.00017057
F887	Nibionno	Lombardia	Lecco	1.165.913	1.470.951	329.15	0.000624573	408.26	0.000597415
F889	Nichelino	Piemonte	Torino	12.551.636	17.971.100	271.02	0.0006810442	368.04	0.000701457
F891	Nicovo	Lombardia	Pavia	117.363	154.658	425.30	0.000061821	560.36	0.00006037
F893	Nicolera	Calabria	Vibo Valentia	1.102.126	1.827.716	188.33	0.000580446	312.32	0.000071340
F894	Niella Belbo	Piemonte	Cuneo	117.297	155.057	337.06	0.000061776	445.57	0.00006652
F895	Niella Tanaro	Piemonte	Cuneo	344.311	467.119	361.67	0.000181335	490.67	0.00018233
F902	Nizza Monferrato	Piemonte	Asti	3.444.847	4.453.202	342.23	0.0001814263	442.40	0.000173820
F904	Noale	Veneto	Venezia	4.753.085	6.565.969	295.53	0.0002503259	408.23	0.000256271
F906	Noasca	Piemonte	Torino	143.956	182.658	1.332.92	0.000075816	1.691.28	0.00007130



F907	Nocera	Calabria	Cosenza	CS	51.402	93.056	158.16	0.0000027072	286.33	0.000003632
F908	Nociano	Abruzzo	Pescara	PE	359.460	453.765	210.83	0.000188813	266.14	0.000017712
F910	Nocera Terinese	Calabria	Catanzaro	CZ	1.341.888	1.876.627	282.05	0.0000706613	394.50	0.000073249
F911	Nocera Umbra	Umbria	Perugia	PG	1.677.884	2.504.975	301.02	0.0000833674	449.40	0.000097775
F912	Nocera Inferiore	Campania	Salerno	SA	441.669	14.812.104	216.09	0.0005020784	335.35	0.000578154
F913	Nocera Superiore	Campania	Salerno	SA	3.805.568	6.380.053	160.15	0.0002004240	268.49	0.000249029
F914	Noeolo	Emilia-Romagna	Parma	PR	5.486.529	7.019.445	418.60	0.0002895634	535.55	0.000273987
F915	Noci	Puglia	Bari	BA	5.506.812	7.520.079	299.04	0.0002900217	408.37	0.000293528
F916	Nociglia	Puglia	Lecce	LE	2.166	665.715	196.20	0.000223813	307.35	0.000025985
F917	Noepoli	Basilicata	Polenza	PZ	141.408	200.214	184.37	0.0000074474	261.04	0.00007815
F918	Nogara	Veneto	Verona	VR	3.002.150	3.802.012	389.24	0.0001581112	464.96	0.000146402
F921	Nogole Rocca	Veneto	Verona	VR	3.893	2.397.131	525.27	0.0001076945	615.75	0.000093566
F922	Nogorole Vicentino	Veneto	Vicenza	VI	2.044.858	2.397.131	525.27	0.0001076945	615.75	0.000093566
F923	Noicattaro	Puglia	Bari	BA	383.229	442.870	314.12	0.000201831	363.01	0.000017286
F924	Nola	Campania	Napoli	NA	5.693.653	8.308.583	219.18	0.0002998819	319.84	0.000324305
F925	Nole	Piemonte	Torino	TO	10.495.309	14.891.915	312.16	0.0005527458	442.92	0.000581289
F926	Noli	Liguria	Savona	SV	2.045.687	2.581.997	302.93	0.0001077381	382.35	0.000100782
F927	Nomaglio	Piemonte	Torino	TO	3.335.062	3.754.446	1.369.64	0.0001756443	1.541.87	0.000146545
F930	Nonantola	Emilia-Romagna	Modena	MO	114.032	6.738.163	331.45	0.000060056	513.83	0.000056556
F931	None	Piemonte	Torino	TO	5.317.080	3.601.528	346.73	0.0002800293	420.03	0.000263007
F932	Nonio	Piemonte	Verbano-Cusio-Ossola	VB	2.708.642	3.704.487	359.75	0.0001582533	440.01	0.000140577
F935	Norcia	Umbria	Perugia	PG	302.908	370.487	405.29	0.0001582533	440.01	0.000140577
F937	Norma	Lazio	Latina	LT	1.846.113	2.398.933	359.75	0.0000972273	526.66	0.000093636
F939	Nosate	Lombardia	Milano	MI	859.147	1.233.633	235.58	0.000452478	338.26	0.000048152
F941	Ponte Noss	Lombardia	Bergamo	BG	278.351	335.821	440.43	0.000146596	531.36	0.000013108
F942	Nolareso	Abruzzo	Teramo	TE	611.031	823.137	356.08	0.000321805	479.68	0.000032129
F944	Nova Milanese	Lombardia	Monza e della Brianza	MB	1.289.203	1.843.483	203.79	0.000678971	291.41	0.000071956
F948	Novalesa	Piemonte	Torino	TO	6.380.980	8.728.725	275.93	0.0003360558	377.46	0.000340704
F952	Novara	Piemonte	Novara	NO	199.295	250.022	386.23	0.000104960	484.54	0.000009759
F955	Novate Milanese	Lombardia	Milano	MI	40.856.777	52.002.982	401.63	0.0021517623	511.20	0.002029807
F956	Novate Mezzola	Lombardia	Milano	MI	6.621.229	8.880.229	331.74	0.0003487135	444.92	0.000346618
F957	Novè	Veneto	Vicenza	VI	652.595	842.097	346.94	0.0000343689	447.69	0.000032869
F958	Novedrate	Lombardia	Como	CO	1.580.562	2.047.954	319.20	0.0000821885	418.89	0.000079937
F960	Novellara	Emilia-Romagna	Reggio nell'Emilia	RE	928.984	1.222.469	322.01	0.0000489259	423.73	0.000047716
F961	Novello	Piemonte	Cuneo	CN	381.914	489.822	398.24	0.000201139	510.55	0.000019111
F962	Noventa Padovana	Veneto	Padova	PD	4.592.625	5.830.377	397.77	0.0002418751	504.97	0.000227574
F963	Noventa di Piave	Veneto	Venezia	VE	6.972	3.391.745	361.53	0.0001327481	483.08	0.000256762
F964	Noventa Vicentina	Veneto	Vicenza	VI	8.925	3.838.093	326.55	0.0001534914	486.48	0.000132388
F965	Novi Ligure	Piemonte	Alessandria	AL	2.914.432	15.146.374	419.80	0.0006067205	430.04	0.000149810
F966	Novi di Modena	Emilia-Romagna	Modena	MO	11.520.159	4.243.500	324.13	0.0001704673	551.94	0.000691201
F967	Novi Vella	Campania	Salerno	SA	3.236.763	4.243.500	324.13	0.0001704673	424.94	0.000165534
F968	Noviglio	Lombardia	Milano	MI	308.510	486.869	134.78	0.0000162480	212.61	0.000018996
F970	Novoli	Lombardia	Lecco	LE	1.156.555	1.444.789	257.24	0.000609111	321.35	0.000056394
F972	Nuovo	Puglia	Lecco	LE	1.389.098	2.443.338	183.16	0.0000731582	322.17	0.000096370
F978	Nuove	Piemonte	Cuneo	CN	155.723	184.842	398.27	0.0000082013	472.74	0.000007215
F988	Nuovana	Marche	Ancona	AN	4.898.776	6.698.715	1.306.69	0.0002579988	1.786.80	0.000261468
F989	Nusco	Campania	Avellino	AV	763.394	1.052.816	195.39	0.0000402049	269.42	0.000041086
F990	Nuvolento	Lombardia	Brescia	BS	1.178.289	1.492.674	304.94	0.0000205557	386.30	0.000058263
F992	Nuvolera	Lombardia	Brescia	BS	1.303.811	1.669.839	277.82	0.0000686665	355.81	0.000065178
F993	Occhieppo Inferiore	Piemonte	Biella	BI	1.191.526	1.615.301	317.40	0.0000273529	430.34	0.000063057
F994	Occhieppo Superiore	Piemonte	Biella	BI	899.922	1.187.889	341.53	0.0000473953	450.81	0.000046366
F995	Occhiobello	Veneto	Rovigo	RO	3.836.891	5.273.401	320.60	0.0002020736	440.63	0.000205854
F996	Occhiniano	Piemonte	Alessandria	AL	577.377	750.273	463.38	0.00000304081	602.15	0.000029285
F996	Ocre	Abruzzo	L'Aquila	AQ	384.884	460.540	349.58	0.0000202703	418.29	0.000017976



F997	Odalengo Grande	Piemonte	AL	197.708	244.552	484.58	0.0000104125	599.39	0.0000009545
F998	Odalengo Piccolo	Piemonte	AL	93.449	121.463	391.00	0.0000049216	508.17	0.000004741
F999	Oderzo	Veneto	TV	8.124.833	9.850.100	405.78	0.0004279023	491.94	0.000384474
G001	Odole	Lombardia	BS	689.536	815.774	359.70	0.0000363151	425.55	0.000031842
G002	Olena	Abruzzo	AQ	131.645	176.996	315.70	0.0000069332	424.45	0.000006909
G003	Olfagna	Marche	AN	468.749	638.822	229.89	0.0000246871	313.30	0.000024935
G004	Olfanengo	Lombardia	CR	1.807.968	2.254.770	304.88	0.0000952184	380.23	0.000088009
G005	Offida	Marche	AP	1.165.370	1.878.095	247.27	0.0000613754	398.49	0.000073307
G006	Offlagia	Lombardia	BS	1.116.291	1.466.298	272.40	0.0000587906	357.81	0.000057233
G007	Oggobbio	Piemonte	VB	687.620	889.061	803.18	0.0000362689	1.038.62	0.000034702
G008	Oggiona con Santo Stefano	Lombardia	VA	1.261.058	1.594.466	291.10	0.0000664148	368.07	0.000062236
G009	Ogiono	Lombardia	LC	4.069.603	4.875.628	449.23	0.0002143296	538.21	0.000190308
G010	Oglianico	Piemonte	TO	454.727	534.669	312.96	0.0000239487	367.98	0.000020869
G011	Ogliastro Oriento	Campania	SA	488.925	778.597	216.43	0.0000257497	344.66	0.000030391
G012	Ogliastro Occidente	Campania	SA	350.695	425.148	446.18	0.0000184697	420.85	0.000016595
G013	Ogliastro	Piemonte	VC	92.666	115.266	427.03	0.000048803	531.18	0.000044499
G014	Oleggio	Piemonte	NO	4.753.176	5.962.171	335.51	0.0002503307	420.85	0.000032718
G015	Oleggio Castello	Piemonte	NO	771.638	959.096	350.59	0.000406391	435.75	0.000037436
G016	Olevano di Lomellina	Lombardia	PV	251.957	305.134	351.90	0.0000132696	426.16	0.000011910
G017	Olevano Romano	Lazio	RM	1.577.121	2.166.272	246.23	0.0000830606	338.22	0.000084555
G018	Olevano sul Tusciano	Campania	SA	836.331	1.286.192	129.30	0.0000440462	198.85	0.000050203
G019	Olgiate Comasco	Lombardia	CO	4.061.824	5.086.275	344.84	0.0002139199	431.81	0.000198530
G020	Olgiate Molgora	Lombardia	LC	2.256.184	2.806.544	354.69	0.0001188242	441.23	0.000109550
G021	Olgiate Olona	Lombardia	VA	4.064.878	5.207.478	322.61	0.0002140808	413.29	0.000203261
G022	Olginate	Lombardia	LC	6.935	3.436.746	399.34	0.0001468538	495.57	0.000134145
G023	Oliva Gessi	Lombardia	PV	72.548	98.809	424.26	0.000038208	577.83	0.000003857
G024	Olivadi	Calabria	CZ	128.763	170.694	267.18	0.000067825	354.14	0.000006663
G025	Olivero Lucano	Basilicata	MT	92.499	124.791	252.73	0.000048715	340.96	0.00004871
G026	Olivetto Cira	Campania	SA	763.107	1.192.947	210.22	0.000041898	328.64	0.000046564
G027	Olivetto Lario	Lombardia	LC	1.002.194	1.119.523	840.06	0.0000527815	938.41	0.000043698
G028	Olivia	Piemonte	AL	70.861	86.007	621.59	0.0000037320	764.45	0.000003357
G029	Olmola	Lombardia	CR	274.763	352.868	302.60	0.0000144706	388.40	0.000013766
G030	Olmola San Michele	Liguria	IM	87.596	125.757	431.51	0.0000046133	619.49	0.00004909
G031	Olimo Gentile	Piemonte	AT	23.615	30.966	342.25	0.000012437	448.79	0.00001209
G032	Olimo al Brembo	Lombardia	BG	199.150	249.167	409.77	0.0000104884	512.69	0.000009726
G033	Oltre il Colle	Lombardia	BG	1.160.195	1.294.499	1.188.72	0.0000611028	1.326.33	0.000059528
G034	Oltressenda Alta	Lombardia	BG	120.953	142.921	839.95	0.0000063701	992.50	0.000005579
G035	Oltressenda Basso	Lombardia	BG	685.109	805.888	276.77	0.0000345020	340.47	0.000031456
G036	Oltrona di San Mamette	Lombardia	CO	771.007	1.056.695	245.08	0.0000406058	335.89	0.000041245
G037	Orme	Lombardia	BS	5.031.642	6.753.462	348.50	0.0002649964	467.76	0.000263605
G038	Omegna	Piemonte	VB	247.592	431.102	155.82	0.0000130397	271.30	0.000016627
G039	Onano	Campania	SA	286.933	381.971	314.27	0.0000151116	418.37	0.000014909
G040	Onano	Lazio	VT	88	52.114	434.42	0.000020134	582.21	0.000002034
G041	Oncino	Piemonte	CN	38.229	394.010	601.01	0.0000180421	691.25	0.000015379
G042	Oncino	Lombardia	BG	342.576	384.010	601.01	0.0000180421	691.25	0.000015379
G043	Oncino	Lombardia	BS	282.023	323.448	271.25	0.000037997	334.83	0.000012625
G044	Ono San Pietro	Lombardia	BG	855.349	1.018.834	930.74	0.0000450478	1.108.63	0.000039768
G045	Onore	Lombardia	BG	96.687	108.528	442.99	0.0000050394	504.29	0.000004252
G046	Onzole	Liguria	SV	5.413.974	6.904.626	390.60	0.0002851323	485.39	0.000285905
G047	Opera	Lombardia	MI	145.743	200.021	389.69	0.0000076757	534.81	0.000007807
G048	Opi	Abruzzo	AQ	374	454.554	352.58	0.0001913155	439.15	0.000176605
G049	Oppeano	Veneto	VR	3.632.619	4.524.554	176.58	0.0000334149	267.63	0.000037534
G050	Oppido Lucano	Basilicata	PZ	634.468	961.998	121.63	0.0000099468	204.97	0.000008651
G051	Oppido Mamertina	Calabria	RC	587.604	980.274	121.63	0.0000099468	204.97	0.000008651
G052	Oratino	Molise	CB	330.295	429.482	205.15	0.0000073953	266.76	0.000016764



G087	Orbassano	Piemonte	Torino	TO	23,032	7.969.141	10.394.570	346,00	0,0004197026	451,31	0,000405726
G088	Orbetello	Toscana	Grosseto	GR	14,360	9.959.679	12.775.164	693,57	0,0005245363	889,64	0,000498647
G090	Orciano Pisano	Toscana	Pisa	PI	633	213.379	315.647	337,09	0,0000112378	498,65	0,000012320
G093	Oro	Liguria	Genova	GE	502	199.172	256.983	396,76	0,0000104896	511,92	0,000010031
G095	Orignano	Veneto	Vicenza	VI	3.010	902.877	1.161.960	299,89	0,0000475404	386,03	0,000045384
G096	Pieve Fissiraga	Lombardia	Lodi	LO	1.754	641.916	782.527	365,97	0,0000338071	466,14	0,000030544
G098	Oria	Puglia	Brindisi	BR	14.536	3.373.764	4.869.995	232,10	0,0001776826	335,03	0,000190988
G102	Orcida	Abruzzo	L'Aquila	AQ	1.250	445.182	640.533	356,15	0,0000234459	512,43	0,000025002
G103	Origgio	Lombardia	Varese	VA	7.958	2.940.645	3.493.576	369,52	0,0001548719	439,00	0,000136363
G105	Orino	Lombardia	Varese	VA	816	307.424	386.531	376,75	0,0000161908	473,69	0,000015067
G107	Orio Litta	Lombardia	Lodi	LO	2.002	550.477	717.642	274,96	0,0000289914	358,46	0,000028011
G108	Orio al Seno	Lombardia	Bergamo	BG	1.742	843.180	1.649.223	484,03	0,0000444069	946,74	0,000064373
G109	Orio Canavese	Piemonte	Torino	TO	754	279.284	352.900	370,40	0,0000147087	468,04	0,000013775
G110	Orio	Calabria	Cosenza	CS	1.883	348.388	490.885	185,02	0,0000183482	260,59	0,000019153
G111	Oridio Romano	Lazio	Viterbo	VT	3.688	1.096.730	1.469.853	297,38	0,0000577604	398,55	0,000057372
G114	Ormea	Piemonte	Cuneo	ON	1.459	1.004.745	1.256.522	688,65	0,0000529159	861,22	0,000049045
G115	Ormele	Veneto	Treviso	TV	4.492	1.337.628	1.668.169	297,78	0,0000704475	371,36	0,000065113
G116	Ornago	Lombardia	Verbania e della Brianza	MB	5.253	1.609.351	1.961.436	306,37	0,0000947580	377,20	0,000077340
G117	Ornavasso	Piemonte	Verbania e della Brianza	VB	3.334	1.181.105	1.507.684	354,26	0,0000222040	462,21	0,000058849
G118	Ornicca	Lombardia	Bergamo	BG	145	126.205	143.494	870,38	0,0000664667	989,61	0,000065601
G121	Oria	Campania	Salerno	SA	991	151.900	255.138	153,28	0,0000080000	257,46	0,000008959
G123	Orsago	Veneto	Treviso	TV	3.853	1.190.408	1.475.922	308,96	0,0000626940	383,06	0,000057609
G124	Osara Bormida	Piemonte	Alessandria	AL	400	208.846	249.145	522,12	0,0000109891	622,86	0,000009725
G125	Osara di Puglia	Puglia	Foggia	FG	2.506	706.904	960.606	282,08	0,0000372298	383,32	0,000037495
G126	Orsenigo	Lombardia	Como	CO	2.641	1.028.211	1.261.840	389,33	0,0000541517	477,79	0,000049253
G128	Orosogna	Abruzzo	Chieti	CH	3.656	821.698	1.151.096	224,75	0,0000432755	314,85	0,000044930
G129	Orsomarso	Calabria	Cosenza	CS	1.120	165.371	273.197	147,85	0,0000087094	243,93	0,000010664
G130	Oria di Aelia	Campania	Caserta	CE	27.113	3.466.324	5.644.746	127,55	0,0001821360	206,19	0,000203029
G131	Oria Nova	Puglia	Foggia	FG	16.859	2.752.469	4.561.400	163,26	0,0001449615	271,75	0,000178824
G134	Oria San Giulio	Piemonte	Novara	NO	1.136	963.370	1.338.114	848,04	0,0000607368	1.177,92	0,000052230
G135	Orie	Lazio	Viterbo	VT	8.963	2.609.474	3.339.519	291,14	0,0001374305	372,59	0,000130350
G136	Ortelle	Puglia	Lecce	LE	2.211	448.025	677.996	202,63	0,0000235957	306,65	0,000026464
G137	Ortizzano	Marche	Fermo	FM	746	204.540	283.786	274,18	0,0000107723	380,41	0,000011077
G139	Origmano Raggiolo	Toscana	Arezzo	AR	848	399.554	551.740	471,17	0,0000210429	650,64	0,000021536
G141	Otrona	Abruzzo	Chieti	CH	22.242	7.261.654	10.456.855	327,38	0,00003834955	470,14	0,0000408157
G142	Otrona dei Masi	Abruzzo	L'Aquila	AQ	436	395.150	462.315	906,31	0,0000208110	1.060,36	0,000018045
G143	Luni	Liguria	La Spezia	SP	8.211	2.792.440	3.436.167	340,09	0,0000470666	418,48	0,000134122
G144	Ottovero	Liguria	Savona	SV	1.586	543.375	653.851	342,61	0,0000286174	412,26	0,000025521
G145	Ortucchio	Abruzzo	L'Aquila	AQ	1.775	410.198	615.457	231,10	0,0000216035	346,74	0,000024023
G148	Oroieto	Umbria	Terni	TR	19.788	7.965.464	11.002.757	402,54	0,00004195100	556,03	0,000429465
G149	Orzinuovi	Lombardia	Brescia	BS	12.373	5.400.732	6.433.348	436,49	0,0002844348	519,95	0,000251110
G150	Orzivecchi	Lombardia	Brescia	BS	2.416	634.340	877.612	282,56	0,0000334081	363,25	0,000034255
G151	Osasco	Piemonte	Torino	TO	1.149	388.822	522.108	338,40	0,0000204777	454,40	0,000020379
G152	Osasio	Piemonte	Torino	TO	936	285.594	353.336	305,11	0,0000150406	377,52	0,000013792
G155	Osgia	Liguria	Savona	SV	442	250.165	280.358	565,98	0,0000131752	634,29	0,000010943
G157	Osino	Marche	Ancona	AN	34.741	10.954.113	15.436.565	315,31	0,00005769091	444,33	0,0000602528
G159	Oso Sopra	Lombardia	Bergamo	BG	5.199	1.468.598	1.811.704	282,48	0,000073452	348,47	0,000070715
G160	Oso Sotto	Lombardia	Bergamo	BG	12.460	3.762.819	4.863.417	301,99	0,0001981725	391,93	0,000190612
G161	Osego	Lombardia	Lecco	LC	4.734	1.946.766	2.344.983	411,23	0,0001025283	495,35	0,000091531
G164	Ospedaletti	Liguria	Imperia	IM	3.184	4.087.609	4.928.705	1.283,80	0,0002152780	1.547,96	0,000192380
G165	Ospedaletto d'Alpinolo	Campania	Avellino	AV	2.080	486.836	691.750	234,06	0,0000256397	332,57	0,000027001
G166	Ospedaletto Lodigiano	Lombardia	Lodi	LO	1.966	672.372	851.799	342,00	0,0000354111	433,27	0,000033248
G167	Ospedaletto Euganeo	Veneto	Padova	PD	5.530	1.675.746	2.218.719	303,03	0,000082548	401,22	0,000086602



G169	Ospiate di Cadore	Veneto	Belluno	BL	105.033	130.819	394,86	0,0000055317	394,86	0,000005106
G170	Ospiateleto	Lombardia	Brescia	BS	4.225.835	5.563.511	288,71	0,0002225578	380,10	0,000217158
G171	Ossago Lodigiano	Lombardia	Lodi	LO	395.759	498.845	279,69	0,0000208431	352,54	0,000019471
G179	Ossino	Lombardia	Brescia	BS	568.186	667.599	391,85	0,000259241	474,21	0,000226839
G181	Ossona	Lombardia	Milano	MI	1.549.258	1.857.028	356,73	0,0000819932	427,59	0,000072494
G183	Ossana	Piemonte	Cuneo	CN	44.949	64.199	548,16	0,0000023673	782,91	0,000002596
G184	Ostellato	Emilia-Romagna	Ferrara	FE	2.507.897	3.366.730	438,21	0,0001320808	588,28	0,000131412
G185	Ostiano	Lombardia	Cremona	CR	849.253	1.142.513	316,77	0,0000447268	426,15	0,000044595
G186	Osligia	Lombardia	Manitova	MN	2.621.086	3.576.527	398,04	0,0001380421	543,13	0,000139601
G187	Ostuni	Puglia	Brindisi	BR	14.277.983	19.216.144	472,67	0,0007519587	636,15	0,000750054
G188	Otranto	Puglia	Lecco	LE	3.133.950	4.832.855	550,53	0,0001650336	849,06	0,000186638
G189	Otricoli	Umbria	Terni	TR	590.202	787.619	344,14	0,0003108336	469,25	0,000307043
G190	Ottaviano	Campania	Napoli	NA	5.319.102	7.971.593	232,27	0,0002801357	348,09	0,000311151
G192	Ottati	Campania	Salerno	SA	90.441	145.106	143,33	0,0000047631	229,96	0,000005664
G193	Otilgio	Piemonte	Alessandria	AL	299.290	363.671	505,56	0,0000157624	614,31	0,000014195
G194	Ottobiano	Lombardia	Pavia	PV	441.101	555.606	407,30	0,0002323310	513,03	0,000221687
G195	Ottono	Emilia-Romagna	Piacenza	PC	487.040	597.000	1.099,41	0,0000256505	1.347,63	0,000023302
G196	Oulx	Piemonte	Torino	TO	3.443.450	4.032.764	1.054,98	0,0001813527	1.235,53	0,000157409
G197	Ovada	Piemonte	Alessandria	AL	4.715.962	5.990.351	434,73	0,0002483708	552,23	0,000233826
G199	Oviglio	Piemonte	Alessandria	AL	496.544	637.447	416,56	0,0000261510	534,77	0,000024881
G200	Ovindoli	Abruzzo	L'Aquila	AQ	1.844.297	2.130.494	1.598,18	0,0000971317	1.846,18	0,000083159
G202	Ozegna	Piemonte	Torino	TO	414.526	555.837	351,89	0,0000218314	471,85	0,000021696
G204	Ozzano Monferrato	Piemonte	Ozzano	AO	464.885	564.639	342,33	0,0002448836	415,79	0,000220339
G205	Ozzano dell'Emilia	Emilia-Romagna	Bologna	BO	6.034.514	7.537.255	432,67	0,0003178136	540,42	0,000294198
G206	Ozzerò	Lombardia	Milano	MI	553.291	668.614	394,36	0,0000291396	469,43	0,000025707
G210	Pacentro	Abruzzo	L'Aquila	AQ	327.331	437.719	300,30	0,000172382	401,58	0,000170885
G212	Pacentro	Umbria	Perugia	PG	357.322	460.842	375,94	0,000188187	484,06	0,000179988
G213	Padenghe sul Garda	Lombardia	Brescia	BS	4.081.180	4.568.423	857,21	0,0002149384	959,55	0,000178317
G215	Paderna	Piemonte	Alessandria	AL	88.461	124.748	446,77	0,0000046589	630,04	0,000004869
G217	Paderno Franciacorta	Lombardia	Brescia	BS	1.046.562	1.331.971	289,75	0,0000551182	368,76	0,000051990
G218	Paderno d'Adda	Lombardia	Lecco	LC	1.207.225	1.519.943	313,24	0,0000635797	394,38	0,000059327
G220	Paderno Dugnano	Lombardia	Milano	MI	14.455.052	19.727.654	307,01	0,0007612885	418,99	0,000770020
G222	Paderno Ponchelli	Lombardia	Cremona	CR	440.276	566.952	328,81	0,0000231876	423,41	0,000022130
G223	Robbiate	Lombardia	Lecco	LC	2.257.206	2.740.001	361,44	0,0001188780	438,75	0,000106949
G224	Padova	Veneto	Padova	PD	124.099.839	162.113.715	594,54	0,0065369399	776,66	0,006277706
G226	Padulia	Campania	Salerno	SA	1.015.544	1.430.504	206,96	0,0000534846	291,52	0,000055636
G227	Paesana	Piemonte	Benevento	BN	678.018	931.512	187,04	0,0000357085	256,97	0,000036359
G228	Paese	Veneto	Treviso	TV	1.121.784	1.413.116	427,35	0,0000590799	538,33	0,000051517
G230	Pagani	Campania	Salerno	SA	6.559.929	8.346.598	297,76	0,0003454851	378,86	0,000325789
G232	Paganico Sabino	Lazio	Rieti	RI	5.268.534	9.684.836	154,04	0,0002774725	283,16	0,000378023
G233	Pagazzano	Lombardia	Bergamo	BG	714.093	892.321	340,21	0,0000376084	425,12	0,000034830
G237	Paglieta	Abruzzo	Chieti	CH	1.156.841	1.497.968	278,89	0,0000609262	361,13	0,000058469
G240	Pagro	Piemonte	Cuneo	CN	133.074	195.352	228,26	0,0000700895	335,42	0,000076633
G241	Pagnona	Lombardia	Lecco	LC	114.915	143.366	352,50	0,0000605211	439,77	0,000005596
G242	Pago del Vallo di Lauro	Campania	Avellino	AV	239.650	415.714	135,47	0,0000126214	235,00	0,000016226
G243	Pago Veiano	Campania	Benevento	BN	263.962	427.303	115,66	0,0000138818	216,40	0,000019216
G247	Paicco Loveno	Lombardia	Brescia	BS	103.851	117.368	590,06	0,0000054694	666,87	0,000004581
G248	Palcone	Lombardia	Brescia	BS	666.166	878.943	307,14	0,0000350853	405,23	0,000034307
G249	Paladina	Lombardia	Bergamo	BG	1.181.724	1.543.575	297,36	0,000622366	388,42	0,00060250
G250	Palagano	Emilia-Romagna	Modena	MO	1.043.388	1.335.970	506,99	0,0000549511	649,16	0,000052146
G251	Palagianello	Puglia	Taranto	TA	1.166.249	1.814.298	152,61	0,0000614217	237,41	0,000070817
G252	Palagiano	Puglia	Taranto	TA	3.580.437	5.755.220	226,26	0,0001875139	365,74	0,000224641






G254	Palais	Toscana	PI	4.521	1.689.804	2.322.702	373.77	0.000088952	513.76	0.000090661
G255	Palanzano	Emilia-Romagna	PR	1.052	628.534	824.438	597.47	0.0000331023	763.69	0.000032180
G257	Palata	Molise	CB	1.563	282.854	415.863	180.84	0.0000148863	266.07	0.000016232
G259	Palazzo	Lombardia	BG	4.465	1.493.201	1.741.032	334.42	0.0000786409	389.93	0.000067967
G260	Palazzo Pignano	Lombardia	CR	3.771	1.025.909	1.289.061	272.05	0.0000540305	341.84	0.000050315
G261	Palazzo San Gervasio	Basilicata	PZ	4.489	829.614	1.240.697	184.81	0.0000438924	276.39	0.000048428
G262	Palazzo Canavese	Piemonte	TO	837	317.834	394.581	379.73	0.0000167391	471.42	0.000015401
G264	Palazzo sull'Oglio	Lombardia	BS	19.895	7.485.601	9.263.801	376.26	0.00003942365	465.63	0.0000361589
G266	Palazzo Vercellese	Piemonte	VC	1.088	412.903	536.169	379.51	0.0000217459	492.80	0.000020928
G270	Palazzuolo sul Senio	Toscana	FI	1.108	584.709	811.112	527.72	0.0000307943	732.05	0.000031660
G271	Palena	Abruzzo	CH	1.242	429.960	555.909	346.18	0.0000228443	447.59	0.000021699
G272	Palermi	Calabria	CZ	1.063	147.616	138.87	138.87	0.0000077743	229.27	0.000009513
G274	Paestina	Lazio	RM	21.949	5.828.149	8.035.335	265.53	0.0000369452	366.09	0.0000313639
G275	Paestro	Lombardia	PV	1.778	540.200	720.354	303.92	0.0000284502	405.15	0.000028117
G276	Palano	Lazio	FR	7.937	2.045.160	2.552.180	257.67	0.0001077104	321.55	0.000099618
G277	Palizzi	Calabria	RC	2.015	535.579	778.045	265.80	0.0000282068	386.13	0.000030369
G278	Pallagorio	Calabria	KR	1.782	178.629	248.504	178.81	0.000094077	248.75	0.000009700
G280	Pallanzano	Piemonte	VB	1.103	290.464	370.520	263.94	0.0000152976	335.92	0.000014462
G281	Pallare	Liguria	SV	899	333.445	399.771	370.91	0.0000175612	444.66	0.000015604
G283	Palma Campania	Campania	NA	16.362	3.400.237	5.296.748	207.81	0.0001790768	323.72	0.000206745
G285	Palmerigi	Puglia	LE	1.394	182.880	338.000	131.19	0.0000096315	242.47	0.000013193
G288	Palmi	Calabria	RC	17.808	3.488.146	5.952.457	195.88	0.0001837066	334.26	0.000232339
G289	Palmano	Marche	AP	39.370	60.743	243.03	243.03	0.000020735	374.96	0.000002371
G290	Palmodi	Abruzzo	CH	801	179.618	239.834	224.24	0.0000094598	299.42	0.000009361
G291	Palo del Colle	Puglia	BA	20.691	3.468.174	5.453.405	167.62	0.0001826548	263.56	0.000212860
G292	Palomonte	Campania	SA	3.742	375.579	577.469	100.37	0.0000197802	164.33	0.000022541
G293	Palombara Sabina	Lazio	RM	12.860	3.280.775	4.410.484	285.11	0.0001727852	342.96	0.000172152
G294	Palombaro	Abruzzo	CH	960	231.972	339.197	241.64	0.0001221171	353.33	0.000013240
G295	Palosco	Lombardia	BG	5.738	1.636.886	2.024.975	285.27	0.0000662082	352.91	0.000079040
G297	Palù	Veneto	VR	1.220	386.053	503.398	316.44	0.0000203319	412.62	0.000019649
G298	Paludi	Calabria	CS	944	176.808	265.722	187.30	0.0000093118	281.49	0.000010372
G302	Pamparato	Piemonte	CN	266	349.273	407.008	1.313.06	0.0000183948	1.530.10	0.000015887
G303	Pancalieri	Piemonte	TO	1.980	620.759	822.203	313.51	0.0000289529	415.25	0.000032093
G304	Pancarana	Lombardia	PV	315	131.735	186.348	418.21	0.0000069379	591.58	0.000007274
G306	Pandino	Lombardia	CR	8.888	2.634.335	3.282.174	286.39	0.0001387398	369.28	0.000128112
G307	Panettieri	Calabria	CS	316	66.722	96.250	211.15	0.0000035140	304.59	0.000003757
G308	Panicale	Umbria	PG	5.327	1.678.426	2.310.638	315.08	0.0000883959	433.76	0.000090190
G309	Villarica	Campania	NA	30.962	5.146.654	8.720.545	166.22	0.0002710536	281.65	0.000340385
G311	Pannarano	Campania	BN	1.981	362.376	544.939	182.93	0.0000190849	275.08	0.000021270
G312	Panni	Puglia	FG	710	298.291	402.835	420.13	0.0000157098	567.37	0.000015724
G316	Pantigliate	Lombardia	MI	5.687	1.643.641	2.070.283	289.02	0.0000065640	364.04	0.000080608
G317	Paola	Calabria	CS	14.751	3.040.871	4.726.322	206.15	0.0001601505	320.41	0.000184480
G318	Paolisi	Campania	BN	2.000	473.616	714.400	236.81	0.0000249434	357.20	0.000027885
G320	Paopastiero	Calabria	CS	633	99.551	141.034	157.27	0.0000052430	222.96	0.000005509
G323	Paopozze	Veneto	RO	1.354	392.573	615.044	289.94	0.0000206752	454.24	0.000024007
G324	Parabiago	Lombardia	MI	27.786	9.217.027	12.038.800	331.71	0.0004854238	433.26	0.000489900
G325	Parabia	Puglia	LE	8.674	1.762.168	2.882.611	203.16	0.0000280663	332.33	0.000112516
G327	Paratico	Lombardia	BS	4.880	1.759.193	2.255.979	360.49	0.0000926496	462.29	0.000088057
G330	Parolla	Piemonte	TO	411	181.292	240.495	441.10	0.0000095479	585.15	0.000009387
G331	Parenti	Calabria	CS	2.019	279.671	471.831	138.52	0.000047291	233.70	0.000018417
G333	Parete	Campania	CE	12.069	1.545.468	3.020.526	127.74	0.0000913937	249.65	0.000117899
G334	Paribo	Piemonte	AL	516	288.749	346.378	520.83	0.0000141539	671.28	0.000013520
G335	Parighella	Calabria	VV	1.251	526.218	871.814	420.64	0.0000277138	696.89	0.000030429




G336	Paradiso	LC	136	74.553	93.079	548,19	0,0000039264	684,40	0,000003633
G337	Parma	PR	106.655	90.489.584	118.323.135	460,04	0,0047646895	601,68	0,004616849
G338	Parodi Ligure	AL	610	311.334	435.263	510,38	0,0000163967	713,55	0,000016989
G339	Paroldo	CN	195	64.750	90.247	332,05	0,0000034101	462,81	0,000003523
G340	Parolise	AV	639	142.380	218.559	222,82	0,0000074986	342,03	0,000008651
G341	Parona	PV	1.831	605.191	815.702	330,53	0,0000318730	445,50	0,000031839
G344	Parzano	TR	485	244.253	312.604	503,61	0,0000128638	644,54	0,000012202
G346	Parre	BG	2.687	987.500	1.245.274	367,51	0,0000520077	463,44	0,000048606
G349	Paruzzaro	NO	2.153	912.197	1.110.227	423,69	0,0000480418	515,67	0,000043335
G350	Parzanica	BG	345	320.259	372.448	928,29	0,0000168668	1.079,56	0,000014538
G354	Paspardo	BS	578	242.720	295.551	419,93	0,0000121831	511,33	0,000011536
G358	Passerano Marmorito	AT	432	179.019	227.478	414,40	0,000094282	526,57	0,000008879
G359	Passignano sul Traminato	PG	5.647	2.203.809	3.101.444	390,26	0,0001160658	549,22	0,000121057
G361	Passirano	BS	6.894	2.240.823	2.816.105	325,04	0,0001180151	408,49	0,000109920
G362	Pastena	FR	2.71	271.863	359.555	215,76	0,0000143179	285,36	0,000014034
G364	Pastorano	CE	2.915	838.265	1.318.438	287,57	0,0000441481	462,29	0,000051462
G365	Pastrengo	VR	3.090	1.209.734	1.528.150	391,50	0,0000637118	494,55	0,000059648
G367	Pasturana	AL	1.283	455.166	559.578	354,77	0,0000239718	436,15	0,000021842
G368	Pasturo	LC	1.939	1.100.016	1.321.891	567,31	0,0000579334	681,74	0,000051597
G370	Palermopoli	CA	2.142	468.120	647.088	218,54	0,0000246540	302,10	0,000025257
G372	Palermo Calatro	CS	1.338	250.294	390.143	187,07	0,0000131820	291,59	0,000015228
G374	Patrica	FR	3.067	822.747	1.092.938	288,26	0,0000433308	366,35	0,000042660
G378	Paullo	LE	1.687	459.175	766.362	272,18	0,0000241829	454,27	0,000029913
G385	Paullo	MI	11.085	3.181.828	3.964.865	287,04	0,0001675741	357,68	0,000154759
G386	Paupisi	BN	1.326	175.146	292.914	132,09	0,0000992243	220,90	0,000011433
G387	Pavanello	TO	1.143	391.409	476.908	342,44	0,0000206139	417,24	0,000018615
G388	Pavia	PV	71.159	33.981.892	44.824.238	477,55	0,0017896897	629,92	0,001749603
G391	Pavone del Mella	BS	2.726	812.541	1.053.034	298,07	0,0000427933	386,29	0,000041103
G392	Pavone Canavese	TO	3.608	1.348.863	1.761.102	373,85	0,0000710392	488,11	0,000068740
G393	Pavullo nel Frignano	MO	18.031	7.992.210	10.534.418	443,25	0,0004209176	584,24	0,000411185
G395	Peccoli	CR	492	85.614	147.293	174,01	0,000045090	299,38	0,000005749
G397	Pecetto di Valenza	AL	1.152	1.570.396	2.360.647	336,85	0,0000271065	510,65	0,000092923
G398	Pecetto Torinese	TO	4.027	2.401.135	2.771.954	596,26	0,0001264582	688,34	0,000108196
G403	Pedaso	FM	2.800	905.913	1.318.095	323,54	0,0000477108	470,75	0,000051449
G404	Pedavena	BL	4.332	1.194.479	1.659.155	275,73	0,0000629084	383,00	0,000064761
G406	Pedemonte	VI	698	180.086	260.228	258,00	0,0000094844	372,82	0,000010157
G407	San Paolo	BS	4.436	1.303.993	1.656.797	293,96	0,0000866761	373,49	0,000064669
G408	Pedrobba	VE	7.313	2.422.264	3.105.981	331,23	0,0001275709	424,72	0,000121234
G410	Pedesina	SO	35	51.164	60.951	1.461,84	0,0000026946	1.741,46	0,000002379
G411	Pedvigliano	CS	743	105.952	169.439	142,12	0,0000055611	228,05	0,000006614
G412	Pedregno	BG	5.896	1.937.860	2.351.416	328,67	0,0001020593	398,82	0,000091782
G415	Peglio	CO	189	129.424	150.291	684,78	0,0000068162	795,19	0,000005866
G416	Peglio	PU	649	189.828	242.492	261,68	0,0000089442	373,64	0,000009465
G417	Pegognaga	MN	6.875	2.598.068	3.396.919	377,90	0,0001566298	494,10	0,000132590
G418	Peia	BG	1.710	619.227	726.573	362,12	0,0000326122	424,90	0,000028360
G420	Pelago	FI	7.764	3.006.288	3.922.888	387,21	0,0001563291	505,27	0,000153120
G421	Pella	NO	892	588.471	720.977	659,72	0,000036924	808,27	0,000028142
G424	Pellegrino Parmense	PR	958	508.621	636.280	530,92	0,0000267870	664,18	0,000024836
G426	Pellezzano	SA	10.912	1.895.153	3.137.418	173,68	0,0000996101	287,52	0,000122461
G430	Penango	AT	445	217.938	267.379	489,75	0,0000114779	600,85	0,000010436
G431	Poggiondini	SO	1.815	665.389	844.417	366,61	0,0000050434	465,24	0,000032960
G432	Penna in Teverina	TR	1.031	308.689	417.801	299,41	0,0000162574	405,24	0,000016308




G433	Pennabilli	Emilia-Romagna	Rimini	RN	2.624	856.839	1.154.640	0.0000451263	326.54	440.03	0.0000450669
G434	Pennabomò	Abruzzo	Chieti	CH	216	121.946	150.116	0.0000064224	564.56	694.98	0.000005869
G435	Pennapiedimonte	Abruzzo	Chieti	CH	423	134.512	165.286	0.0000070842	318.00	390.75	0.000006452
G436	Penna San Giovanni	Marche	Macerata	MC	965	312.814	426.574	0.0000164746	324.16	442.05	0.000016650
G437	Penna Sant'Andrea	Abruzzo	Teramo	TE	1.638	337.499	548.724	0.0000177747	206.04	335.00	0.000021418
G438	Penne	Abruzzo	Pescara	PE	11.325	2.668.528	3.865.607	0.0001465406	235.63	341.33	0.000150884
G439	Pentone	Calabria	Catanzaro	CZ	1.938	237.408	426.640	0.0000125033	122.50	220.14	0.000016653
G441	Perrano	Abruzzo	Chieti	CH	1.509	445.552	632.155	0.0000234644	295.25	418.92	0.000024675
G442	Petarolo di Cadore	Veneto	Belluno	BL	372	199.822	251.809	0.0000105238	537.16	676.90	0.000009629
G444	Percile	Lazio	Roma	RM	204	40.747	62.940	0.0000021460	199.74	308.53	0.000002457
G447	Perridifumo	Campania	Salerno	SA	1.728	393.461	579.192	0.0000207220	227.70	335.18	0.000022607
G449	Pereò	Abruzzo	L'Aquila	AQ	635	305.545	374.199	0.0000160918	481.17	589.29	0.000014606
G453	Pergola	Marche	Pesaro e Urbino	PU	5.805	1.764.491	2.648.233	0.0000929286	303.96	466.20	0.000103387
G454	Perinaldo	Liguria	Imperia	IM	841	322.826	434.604	0.0000770020	383.86	516.77	0.000016964
G455	Perito	Campania	Salerno	SA	829	149.403	220.593	0.0000786884	180.22	266.10	0.000008610
G456	Perledo	Lombardia	Lecco	LC	861	1.053.119	1.286.258	0.0005546635	1.223.13	1.493.91	0.000502026
G457	Pielitello	Piemonte	Cuneo	CN	260	79.056	110.966	0.0000041635	304.06	426.79	0.000004331
G458	Perlo	Piemonte	Cuneo	ON	108	38.824	52.468	0.0000020447	359.48	485.81	0.000002048
G461	Pernumia	Veneto	Padova	PD	3.750	1.065.792	1.482.286	0.000661310	284.21	395.28	0.00057857
G462	Perosa Canavese	Piemonte	Torino	TO	524	190.164	240.027	0.0000100152	362.91	458.07	0.000009369
G463	Perosa Argentina	Piemonte	Torino	TO	3.074	996.156	1.323.738	0.0005246636	324.06	430.62	0.000051669
G465	Perrero	Piemonte	Torino	TO	562	267.877	317.924	0.0000141080	460.27	546.26	0.000012409
G467	San Giovanni in Pesciceto	Emilia-Romagna	Bologna	BO	27.842	10.559.167	14.289.066	0.0005561089	379.25	513.22	0.000557738
G469	Pescico Dosimo	Lombardia	Cremona	CR	3.280	1.008.398	1.272.112	0.000531083	307.44	387.84	0.000049654
G471	Pertengo	Piemonte	Vercelli	VC	279	183.667	215.232	0.0000096730	658.31	771.44	0.000008401
G474	Perfida Alta	Lombardia	Brescia	BS	559	253.383	304.469	0.000133447	453.28	544.67	0.000011884
G475	Perfida Bassa	Lombardia	Brescia	BS	575	191.731	253.491	0.0000100977	333.45	440.85	0.000009894
G476	Perfida	Campania	Salerno	SA	662	95.119	157.846	0.0000500995	145.89	242.10	0.000006161
G477	Pertusio	Piemonte	Torino	TO	751	248.048	296.929	0.000130637	330.29	395.38	0.000011590
G478	Perugia	Umbria	Perugia	PG	163.598	62.686.134	90.107.970	0.0030014288	383.17	550.79	0.003517140
G479	Pesaro	Marche	Pesaro e Urbino	PU	95.753	34.743.603	51.328.063	0.018298060	362.85	536.05	0.020033463
G480	Pescaglia	Toscana	Lucca	LU	3.286	1.178.768	1.573.934	0.0006208089	368.72	478.98	0.000614355
G481	Pescantina	Veneto	Verona	VR	17.450	5.330.404	6.802.394	0.0002807310	305.47	389.82	0.00265515
G482	Pescara	Abruzzo	Pescara	PE	119.406	51.179.526	71.712.463	0.0026954200	428.62	600.58	0.002799118
G483	Pescarolo ed Uniti	Lombardia	Cremona	CR	1.517	511.579	634.242	0.0000269428	337.23	418.09	0.000024756
G484	Pescasseroli	Abruzzo	L'Aquila	AQ	2.078	1.842.914	2.239.693	0.0000970589	886.87	1.077.52	0.000007397
G485	Pescate	Lombardia	Lecco	LC	2.142	893.922	1.092.342	0.0000470793	417.33	509.96	0.000042637
G486	Pesche	Molise	Isernia	IS	1.537	408.077	501.791	0.0000214918	285.50	326.47	0.000019586
G487	Peschici	Puglia	Foggia	FG	4.300	1.695.808	2.567.388	0.0008931114	394.37	597.07	0.000100212
G488	Peschiera Borromeo	Lombardia	Milano	MI	24.165	9.665.143	11.691.485	0.0005090242	399.96	483.82	0.000456348
G489	Peschiera del Garda	Veneto	Verona	VR	10.953	8.326.939	11.138.626	0.0004868464	780.24	1.016.95	0.000434769
G491	Pescia	Toscana	Pistoia	PT	19.196	5.981.148	9.029.116	0.0003150031	311.58	470.36	0.000352429
G492	Pescina	Abruzzo	L'Aquila	AQ	3.759	966.443	1.387.388	0.0000508987	257.10	369.08	0.000054153
G493	Pescocostanzo	Abruzzo	L'Aquila	AQ	1.087	1.510.396	1.699.990	0.0000795465	1.389.51	1.563.89	0.000066353
G494	Pesco Sannita	Campania	Benevento	BN	1.851	304.714	490.494	0.0000160481	164.62	264.99	0.000019145
G496	Pescocostanzo	Molise	Isernia	IS	811	180.255	243.197	0.0000094933	222.26	299.87	0.000009493
G497	Pescopomati	Basilicata	Potenza	PZ	1.689	491.918	656.720	0.0000259073	291.25	388.82	0.000025633
G498	Pescorocchiano	Molise	Isernia	IS	233	153.760	193.864	0.0000060979	659.91	832.03	0.000007567
G499	Pescosolano	Lazio	Rieti	RI	1.901	714.838	914.280	0.0000376476	376.03	480.94	0.000035686
G500	Pescosolido	Abruzzo	Pescara	PE	473	73.862	109.516	0.0000038900	156.16	231.54	0.000004275
G502	Pessano con Bornago	Lazio	Frosinone	FR	1.448	262.775	353.130	0.0000136393	181.47	243.87	0.000013794
G504	Pessina Cremonese	Lombardia	Milano	MI	9.001	2.779.866	3.387.489	0.0001464044	308.84	376.35	0.000132222
		Lombardia	Cremona	CR	563	275.304	357.513	0.000044891	488.99	635.01	0.000019355



G505	Pessinetto	Piemonte	Torino	TO	608	399.555	478.357	657.16	0.0000210430	786.77	0.00018671
G506	Paolacciato	Molise	Campobasso	CB	3.429	839.117	1.209.442	244.71	0.0000441929	362.71	0.000047208
G507	Turania	Lazio	Rieti	RI	223	88.565	117.480	397.15	0.0000046844	526.82	0.000004586
G508	Petilia Policastro	Calabria	Crotone	KR	8.678	1.091.193	1.884.803	125.74	0.0000574688	217.19	0.000073569
G509	Peina	Campania	Salerno	SA	993	151.024	217.734	152.09	0.0000079538	219.27	0.000008499
G512	Petrella Tifernina	Molise	Campobasso	CB	1.040	250.749	368.407	241.11	0.0001320660	384.24	0.00014390
G513	Petrella Saito	Lazio	Rieti	RI	1.039	443.441	565.165	426.80	0.0000233543	543.95	0.000022060
G514	Petruano	Marche	Pesaro e Urbino	PU	2.739	673.990	921.736	246.07	0.0000354964	336.52	0.000035978
G515	Petròlo	Marche	Macerata	MC	1.841	629.426	829.426	261.94	0.0000253976	341.89	0.000024588
G516	Petritoli	Marche	Fermo	FM	2.142	519.264	728.383	242.42	0.0000273475	340.05	0.000028431
G517	Petrizzi	Calabria	Catanzaro	CZ	996	183.862	278.811	184.62	0.0000096843	290.96	0.000011312
G518	Petròna	Calabria	Catanzaro	CZ	2.386	322.320	524.529	135.09	0.0000169753	219.84	0.000020474
G519	Petruro Ippino	Campania	Avellino	AV	293	42.171	58.872	143.93	0.0000022210	200.93	0.000002298
G520	Pettinasco	Piemonte	Novara	NO	1.326	719.435	898.265	542.56	0.0000378888	677.42	0.000035062
G521	Pettinengo	Piemonte	Biella	BI	1.458	465.128	578.538	319.02	0.0000244964	396.80	0.000022582
G523	Petronello del Molise	Molise	Isernia	IS	428	124.703	171.990	291.36	0.0000065676	401.85	0.000006713
G524	Petròrano sul Gizio	Abruzzo	L'Aquila	AQ	1.344	433.341	536.224	322.43	0.000024964	388.98	0.000020930
G525	Petràzza Grimaldi	Veneto	Rovigo	RO	1.482	426.975	613.097	288.11	0.0000224871	413.70	0.000023931
G526	Peveragno	Piemonte	Cuneo	CN	5.499	2.119.163	2.740.825	385.38	0.0001160889	486.39	0.000106973
G529	Pezzane	Lombardia	Brescia	BS	1.442	432.768	569.984	374.21	0.0000248321	444.71	0.000021871
G532	Pezzolo Valle Uzzone	Piemonte	Cuneo	CN	308	88.154	143.542	300.12	0.0000046427	402.21	0.000022638
G534	Piacenza d'Adige	Veneto	Padova	PD	1.237	449.314	580.275	363.23	0.0000236636	466.10	0.000022650
G535	Piacenza	Emilia-Romagna	Piacenza	PC	102.902	48.420.783	67.546.456	470.55	0.0025501281	653.97	0.002638508
G538	Piaggine	Campania	Salerno	SA	1.164	281.132	423.666	241.52	0.0000148061	365.42	0.000016537
G540	Valle dell'Angelo	Campania	Salerno	SA	218	57.229	262.52	262.52	0.0000030140	366.99	0.000003293
G541	Piana di Monte Verna	Campania	Caserta	CE	2.050	446.662	728.004	217.89	0.0000235290	355.12	0.000028416
G542	Piana Crixia	Liguria	Savona	SV	758	345.477	407.029	455.77	0.0000181949	536.98	0.000015887
G546	Plan Carnuno	Lombardia	Brescia	BS	4.707	1.803.321	2.233.472	384.70	0.000094937	474.50	0.000087178
G547	Piancastagnolo	Toscana	Siena	SI	3.961	1.523.785	2.157.845	393.11	0.0000802516	544.72	0.000084218
G549	Piancogno	Lombardia	Brescia	BS	4.708	1.295.058	1.685.530	275.08	0.0000682056	368.01	0.000065790
G551	Pianmielelo	Marche	Pesaro e Urbino	PU	2.054	540.003	759.244	262.90	0.0000284398	369.64	0.0000229635
G553	Piane Crati	Calabria	Cosenza	CS	1.369	251.948	395.726	184.04	0.0000132691	289.06	0.000015446
G555	Pianella	Abruzzo	Pescara	PE	8.501	2.134.866	2.877.041	251.13	0.0001124348	338.44	0.000112298
G556	Pianello del Lario	Lombardia	Como	CO	1.036	655.313	797.368	632.54	0.0000345127	769.66	0.000031123
G557	Pianello Val Tidone	Emilia-Romagna	Piacenza	PC	2.170	1.088.559	1.467.003	501.64	0.0000573300	671.43	0.000056870
G558	Pianengo	Lombardia	Clemona	CR	2.522	629.830	786.569	249.73	0.0000331706	311.88	0.000030702
G559	Pianezza	Piemonte	Torino	TO	15.432	5.185.323	6.625.799	336.01	0.0002730901	429.35	0.000258622
G560	Pianezo	Veneto	Vicenza	VI	2.163	779.288	918.971	360.28	0.0000410420	424.86	0.000035870
G561	Pianfai	Piemonte	Cuneo	CN	2.102	733.450	906.716	348.93	0.0000386278	431.36	0.000035391
G564	Pianico	Lombardia	Bergamo	BG	1.446	429.922	532.576	297.32	0.0000228423	368.31	0.000020788
G565	Pianiga	Veneto	Venezia	VE	12.215	3.226.016	4.512.493	264.10	0.0001699013	369.42	0.000176134
G566	San Benedetto Val di Sambro	Emilia-Romagna	Bologna	BO	4.205	2.102.407	2.673.659	499.98	0.0001107253	635.83	0.000104360
G568	Piano di Sorrento	Campania	Napoli	NA	12.381	5.206.663	7.002.801	420.54	0.0002742151	565.61	0.000273337
G570	Pianoro	Emilia-Romagna	Bologna	BO	17.541	7.519.359	9.862.262	428.67	0.00003960144	562.24	0.0000384949
G571	Piansano	Lazio	Viterbo	VT	1.881	494.675	691.711	282.99	0.0000260526	367.74	0.000026999
G572	Piantedo	Lombardia	Sondrio	SO	1.412	737.065	883.969	522.01	0.0000889193	626.04	0.000034504
G574	Piaro	Lombardia	Bergamo	BG	1.007	300.233	431.635	298.15	0.0000158121	428.63	0.000016848
G575	Piasco	Piemonte	Cuneo	CN	2.702	803.668	1.086.797	297.44	0.0000423270	405.92	0.000042811
G576	Piateda	Lombardia	Sondrio	SO	2.066	978.069	1.174.755	473.41	0.0000515110	588.61	0.000046564
G577	Piatto	Piemonte	Biella	BI	477	190.963	233.798	400.34	0.0000100572	490.14	0.000009126
G579	Piazza Brembana	Lombardia	Bergamo	BG	1.193	639.594	802.348	536.11	0.00000336843	672.55	0.0000031318
G582	Piazza al Serchio	Toscana	Lucca	LU	2.142	643.548	911.798	300.44	0.00000338931	425.68	0.0000035590



G583	Piazzatore	Lombardia	Bergamo	389	805.434	915.831	2.070.52	0.000042189	2.354.32	0.00035747
G587	Piazzola sul Brenna	Veneto	Padova	11.077	3.410.667	4.371.958	307.91	0.0001796262	394.69	0.000170649
G588	Piazzolo	Lombardia	Bergamo	87	89.663	101.315	1.030.61	0.0000047222	1.164.54	0.000003965
G589	Picciano	Abruzzo	Pescara	1.276	217.751	323.520	170.65	0.00014681	253.54	0.00012628
G590	Pierno	Basilicata	Potenza	5.640	938.143	1.400.947	166.34	0.0000494082	248.39	0.000054682
G591	Picinisco	Lazio	Frosinone	1.102	283.630	386.122	257.38	0.000149380	350.38	0.00015071
G592	Pico	Lazio	Frosinone	2.636	489.011	668.765	185.51	0.000257542	249.91	0.00025713
G593	Plea	Piemonte	Asti	521	132.296	190.111	253.93	0.000069675	364.90	0.000007421
G594	Piedicavallo	Piemonte	Biella	174	202.376	243.735	1.163.08	0.000106583	1.400.78	0.000009514
G596	Piedimonte Matese	Campania	Caserta	10.282	2.277.785	3.329.681	221.53	0.0001198618	323.84	0.000129966
G598	Piedimonte San Germano	Lazio	Frosinone	6.289	1.175.540	2.373.212	272.35	0.000093506	376.76	0.000092652
G600	Piedimulera	Piemonte	Verbano-Cusio-Ossola	1.469	512.267	678.670	348.72	0.000269790	461.99	0.000264690
G601	Piegara	Umbria	Perugia	3.379	1.233.154	1.672.402	364.95	0.0000649452	484.94	0.000065278
G602	Pienza	Toscana	Siena	2.012	1.139.476	1.590.818	566.34	0.0006001116	790.67	0.000062094
G603	Pieranica	Lombardia	Cremona	1.115	293.615	368.498	263.33	0.000154635	330.49	0.00014383
G604	Pietramontecovino	Puglia	Foggia	2.494	544.148	790.025	218.18	0.000286581	316.77	0.000030837
G605	Pietra Ligure	Liguria	Savona	8.303	11.223.133	13.364.899	1.351.70	0.0005910773	1.609.65	0.000521666
G606	Pietrabbandante	Molise	Isernia	633	277.262	340.197	438.01	0.000146023	537.44	0.00013279
G607	Pietrabruna	Liguria	Imperia	451	179.997	233.869	399.11	0.000094797	518.56	0.000009129
G608	Pietracamela	Abruzzo	Teramo	220	286.574	311.197	1.211.70	0.000140394	1.414.53	0.00012147
G609	Pietrascella	Molise	Campobasso	1.243	198.888	301.523	160.01	0.000104746	242.58	0.00011769
G610	Pietrascupa	Molise	Campobasso	203	92.835	137.033	457.32	0.000048982	675.04	0.000005349
G611	Pietradefusi	Campania	Avellino	1.914	312.567	513.373	163.31	0.000164616	268.22	0.000200038
G612	Pietra de' Giorgi	Lombardia	Pavia	751	344.980	469.071	459.36	0.000181687	624.60	0.00018309
G613	Pietriferazzana	Abruzzo	Chieti	130	33.533	45.934	257.95	0.000017661	353.33	0.00001793
G614	Satriano di Lucania	Basilicata	Polenza	2.242	391.669	552.062	174.70	0.000206276	246.24	0.00021548
G615	Pietrafitta	Calabria	Cosenza	1.171	188.806	269.445	144.16	0.000088904	230.10	0.00010517
G616	Pietregalla	Basilicata	Potenza	3.858	828.733	1.103.292	214.81	0.000438460	285.98	0.000430364
G618	Pietralunga	Umbria	Perugia	1.981	659.992	940.109	333.16	0.000347591	474.56	0.00036695
G619	Pietra Marazzi	Piemonte	Alessandria	864	321.742	382.093	372.39	0.000169449	442.24	0.00014914
G620	Pietramelara	Campania	Caserta	4.475	768.641	1.169.307	171.76	0.000404813	261.30	0.00045641
G621	Pietranico	Abruzzo	Pescara	434	118.633	152.969	273.35	0.000062479	362.46	0.000005971
G622	Pietrapola	Calabria	Cosenza	982	397.793	533.251	401.00	0.000209502	537.55	0.00020814
G623	Pietrapetosà	Basilicata	Potenza	924	153.375	219.645	165.99	0.000080776	237.71	0.000008573
G625	Pietrapozzo	Piemonte	Cuneo	73	105.957	135.813	1.451.47	0.000055803	1.860.45	0.000005301
G626	Pietraroja	Campania	Benevento	509	92.882	133.261	182.48	0.000048917	261.81	0.000005202
G627	Pietrabbia	Marche	Pesaro e Urbino	601	159.482	241.841	265.36	0.00003993	402.40	0.000009440
G628	Pietrasanta	Toscana	Lucca	23.013	16.008.731	21.365.163	695.64	0.000431155	928.40	0.00033936
G629	Pietrastomina	Campania	Avellino	1.447	396.691	521.842	274.15	0.000208921	380.64	0.000203669
G630	Pietravairano	Campania	Caserta	2.856	407.543	670.483	142.70	0.000214637	234.76	0.000206171
G631	Pietrelcina	Campania	Benevento	2.885	649.170	986.621	225.02	0.0000341892	345.45	0.000038901
G632	Pieve di Teco	Liguria	Imperia	1.311	591.165	742.727	450.93	0.000311343	566.53	0.000269990
G634	Pieve Emanuele	Lombardia	Milano	15.664	5.229.466	6.912.921	333.85	0.0002754150	441.33	0.000269829
G635	Pieve Abignola	Lombardia	Pavia	840	250.166	326.096	297.82	0.00013753	388.21	0.00012728
G636	Pieve a Nievole	Toscana	Pistoia	9.143	2.817.681	3.782.398	308.18	0.001483960	413.69	0.00147636
G639	Pieve del Cairo	Lombardia	Pavia	1.794	614.838	806.609	364.56	0.000323810	465.17	0.00031484
G643	Pieve di Cadore	Veneto	Belluno	3.692	2.887.985	3.528.895	782.12	0.001520774	955.82	0.00137742
G644	Pieve di Cento	Emilia-Romagna	Bologna	7.153	2.335.707	3.066.985	326.54	0.0001230123	431.57	0.000120493
G645	Pieve di Soligo	Veneto	Treviso	11.653	4.555.595	5.504.639	390.94	0.0002399249	472.38	0.000214860
G646	Pieve Ligure	Liguria	Genova	2.429	2.053.034	2.444.427	845.22	0.001081251	924.01	0.00087606
G647	Pieve d'Olimi	Lombardia	Cremona	1.227	393.845	509.806	320.98	0.000207422	415.49	0.000019889
G648	Pieve Fosciana	Toscana	Lucca	2.280	700.323	1.067.200	307.16	0.0000368832	463.68	0.000041265
G649	Pievepelago	Emilia-Romagna	Modena	2.183	2.045.169	2.387.411	936.86	0.0001077108	1.093.64	0.000093187



G650	Pieve Porto Morone	Lombardia	Pavia	PV	2.547	732.290	984.186	287.51	0.0000385668	386.41	0.000038415
G651	Pieve San Giacomo	Lombardia	Cremona	CR	1.585	509.711	637.899	321.58	0.0000268444	402.46	0.000024899
G653	Pieve Santo Stefano	Toscana	Arezzo	AR	2.985	1.288.400	1.750.951	431.62	0.0000678549	586.58	0.0000663344
G657	Pieve Torina	Marche	Macerata	MC	1.259	526.484	682.659	418.18	0.0000277278	542.22	0.0000266646
G658	Pieve Vergonte	Piemonte	Verbanco-Cusio-Ossola	VB	2.447	680.888	917.801	278.25	0.0000358596	374.99	0.000035816
G659	Piglio	Lazio	Frosinone	FR	4.365	1.214.603	1.539.019	278.26	0.0000606072	352.58	0.0000606072
G660	Pigna	Liguria	Imperia	IM	761	345.218	451.000	453.64	0.0000181813	592.64	0.000017694
G661	Pignataro Maggiore	Campania	Caserta	CE	5.735	1.716.401	2.331.334	289.29	0.0000903959	406.51	0.0000909998
G662	Pignataro Interamna	Lazio	Frosinone	FR	2.400	452.497	742.837	188.54	0.0000238312	309.52	0.0000228995
G663	Pignola	Basilicata	Potenza	PZ	6.779	1.165.150	1.588.805	171.88	0.0000613638	234.37	0.000062015
G664	Pignone	Liguria	La Spezia	SP	521	271.092	321.220	520.33	0.0000142773	616.55	0.000012538
G665	Pigra	Lombardia	Como	CO	248	202.329	252.219	815.84	0.0000106559	1.017.01	0.000009846
G666	Pila	Piemonte	Vercelli	VC	144	236.021	261.406	1.639.03	0.0000124303	1.815.32	0.000010203
G670	Pimonte	Campania	Napoli	NA	5.808	741.419	1.226.593	127.65	0.0000390476	211.19	0.000047877
G671	Pinarolo Po	Lombardia	Pavia	PV	1.684	480.435	677.279	285.29	0.0000253026	402.18	0.000026436
G672	Pinasca	Piemonte	Torino	TO	2.844	888.546	1.183.906	312.43	0.0000467961	416.28	0.000046211
G673	Pincara	Veneto	Rovigo	RO	1.112	347.718	500.437	312.70	0.0000183129	450.03	0.000019533
G674	Pinerolo	Piemonte	Torino	TO	35.371	15.122.958	19.686.937	427.55	0.0007964654	556.59	0.000768431
G676	Pino d'Asti	Piemonte	Asi	AT	206	63.128	81.993	306.45	0.0000033247	388.02	0.000003200
G678	Pino Torinese	Piemonte	Torino	TO	8.303	5.310.775	6.189.449	639.62	0.0002796972	745.45	0.0003241590
G682	Piobbico	Marche	Pesaro e Urbino	PU	1.802	515.994	741.544	286.35	0.0000271753	411.51	0.000028944
G683	Piobesi d'Alba	Piemonte	Cuneo	CN	1.402	532.868	642.399	379.93	0.0000280535	488.20	0.000025074
G684	Piobesi Torinese	Piemonte	Torino	TO	3.795	1.427.351	1.813.468	376.11	0.0000751729	477.86	0.000070784
G685	Piode	Piemonte	Vercelli	VC	188	299.893	334.458	1.595.17	0.0000157941	1.779.03	0.000013055
G686	Piollino	Lombardia	Milano	MI	36.051	9.705.616	13.533.911	269.22	0.0005111588	375.41	0.000528263
G687	Piombino	Toscana	Livorno	LI	32.144	13.503.314	19.279.377	420.09	0.0007116653	599.78	0.000752523
G688	Piombino Dese	Veneto	Padova	PD	9.477	2.837.930	3.709.284	289.45	0.0001494624	391.40	0.000144783
G690	Pioraco	Marche	Macerata	MC	979	358.371	473.991	366.06	0.000188740	484.16	0.000018501
G691	Piossasco	Piemonte	Torino	TO	18.044	5.620.663	7.195.778	311.50	0.0002960177	398.79	0.000280869
G692	Piòva Massaia	Piemonte	Asi	AT	582	170.042	232.310	282.17	0.0000898554	389.16	0.000009068
G693	Pieve di Sacco	Veneto	Padova	PD	20.112	7.498.612	9.591.271	372.84	0.0003949218	476.89	0.000374371
G694	Pieveve Rocchette	Veneto	Vicenza	VI	8.140	2.718.164	3.362.926	333.93	0.0001431548	413.14	0.000131263
G696	Piozzano	Emilia-Romagna	Piacenza	PC	580	304.625	389.273	525.22	0.0000160434	688.40	0.000015585
G697	Piozzo	Piemonte	Cuneo	CN	981	349.622	485.164	356.39	0.000184132	494.56	0.000018937
G698	Priverno	Lazio	Latina	LT	13.683	2.482.574	4.079.000	181.43	0.0001307472	298.11	0.000159214
G702	Pisa	Toscana	Pisa	PI	89.828	48.550.364	68.019.682	540.48	0.002569526	757.22	0.002654979
G703	Pisano	Piemonte	Novara	NO	779	365.479	455.771	469.16	0.0000192483	585.07	0.000017790
G704	Pisoniano	Lazio	Roma	RM	737	252.101	327.088	342.06	0.0000132771	443.82	0.000012767
G705	Piscina	Piemonte	Torino	TO	3.313	1.001.334	1.286.766	302.24	0.0000527362	382.36	0.000049445
G707	Pisciotta	Campania	Salerno	SA	2.442	1.192.204	1.686.628	488.21	0.0000627886	694.77	0.000066224
G710	Pisogne	Lombardia	Brescia	BS	7.821	2.526.612	3.325.997	323.05	0.0001330685	425.26	0.000129822
G712	Pisticci	Basilicata	Matera	MT	16.832	4.154.064	5.901.730	246.80	0.0002187779	350.63	0.000230359
G713	Pistina	Toscana	Pistoia	PT	89.501	31.916.085	46.038.141	366.80	0.00016808919	514.39	0.0001786984
G716	Prigiano	Toscana	Grosseto	GR	3.592	1.276.709	1.811.099	385.43	0.0000672391	504.20	0.000070692
G717	Prubega	Lombardia	Manova	MN	1.708	616.473	770.617	360.93	0.0000324672	451.18	0.000030079
G718	Pruò	Lombardia	Sondrio	SO	1.873	527.882	740.227	281.84	0.0000278014	395.21	0.000028893
G719	Piverone	Piemonte	Torino	TO	1.301	518.321	699.580	398.40	0.0000272979	537.72	0.000027306
G720	Pizzale	Lombardia	Pavia	PV	692	252.622	343.768	365.06	0.0000133046	466.78	0.000013418
G721	Pizzighettone	Lombardia	Cremona	CR	6.259	1.906.130	2.463.904	304.54	0.0001003882	393.66	0.000098172
G722	Pizzo	Calabria	Vibo Valentia	VV	8.821	1.696.042	3.221.276	192.27	0.0000893237	365.18	0.000125734
G724	Pizzolerato	Abruzzo	Chieti	CH	976	545.947	626.164	559.37	0.0000287528	641.56	0.000024441
G726	Pizzoli	Abruzzo	L'Aquila	AQ	4.323	1.611.844	1.942.991	372.85	0.0000648893	449.36	0.000075624
G727	Pizzone	Molise	Isernia	IS	312	92.022	120.084	294.94	0.0000048464	384.88	0.000004687



G728	Pizzoni	Calabria	VV	988	194.578	106.99	0.0000055672	196.94	0.000007595
G729	Plicacina	Calabria	RC	1.028	187.642	108.728	0.0000057263	182.53	0.000007324
G733	Plalaci	Calabria	CS	677	125.165	67.417	0.0000035056	184.88	0.000004886
G734	Platania	Calabria	CZ	1.908	348.907	231.822	0.000122091	182.87	0.00013619
G735	Plati	Calabria	RC	3.696	365.627	171.129	0.0000900127	98.93	0.00014271
G737	Plesio	Lombardia	CO	818	709.417	628.923	0.0000331228	867.26	0.000027690
G741	Plodio	Liguria	SV	622	284.565	221.465	0.000116637	356.05	0.00011107
G742	Pocapaglia	Piemonte	CN	3.289	1.202.061	948.042	0.000499296	385.48	0.00046919
G746	Podenzana	Toscana	MS	2.119	825.823	624.616	0.00028960	389.72	0.000032234
G747	Podenzano	Emilia-Romagna	PC	9.090	4.808.883	3.798.827	0.0002000689	529.03	0.000187703
G749	Pofi	Lazio	FR	3.928	891.097	621.626	0.0000327385	226.86	0.000034782
G751	Poggiardo	Puglia	LE	5.821	2.072.054	2.072.054	0.0000686874	355.96	0.000080877
G752	Poggibonsi	Toscana	SI	28.663	13.107.032	9.303.433	0.0004899745	467.28	0.000511600
G753	Poggio Rusco	Lombardia	MN	6.382	3.170.681	3.170.681	0.0001286469	486.82	0.000123760
G754	Poggio a Caiano	Toscana	PO	10.115	4.493.255	3.158.404	0.0001663405	444.22	0.000175383
G756	Poggio Bustone	Lazio	RI	1.960	672.948	480.033	0.000242281	343.34	0.000262687
G757	Poggio Catino	Lazio	RI	1.236	489.851	372.574	0.000196220	396.32	0.000019120
G758	Poggioregio	Umbria	PG	99	131.984	111.347	0.0000556642	1.333.17	0.000005152
G760	Poggiorenton	Abruzzo	CH	824	274.472	184.003	0.000096907	333.10	0.000010713
G761	Poggio Imperiale	Puglia	FG	2.524	1.125.310	809.201	0.000426174	445.84	0.00043924
G762	Poggioregio	Campania	NA	21.887	6.540.292	4.036.984	0.0002126117	298.82	0.000256284
G763	Poggio Mirone	Lazio	RI	6.137	2.177.835	1.656.047	0.0000872173	354.87	0.000085006
G764	Poggio Moiano	Lazio	RI	2.797	1.109.885	801.459	0.000422096	396.81	0.000433322
G765	Poggio Nativo	Lazio	RI	2.559	951.487	684.745	0.000360628	267.58	0.000371939
G766	Poggio Picenze	Abruzzo	AQ	1.029	341.253	245.291	0.000129185	331.64	0.00013320
G768	Poggio Renatico	Emilia-Romagna	FE	9.714	3.979.462	3.149.462	0.0001656695	409.66	0.000155328
G769	Poggiosini	Puglia	BA	1.298	390.883	269.120	0.000141734	301.14	0.00016257
G770	Poggio San Lorenzo	Lazio	RI	519	329.219	170.861	0.0000898986	430.40	0.000087719
G771	Poggio San Marcello	Marche	AN	650	262.008	202.357	0.000106573	403.09	0.00010227
G772	Pogliano Milanese	Lombardia	MI	8.380	3.619.117	2.876.948	0.0001515173	431.88	0.000141263
G773	Pognana Lario	Lombardia	CO	666	468.439	363.364	0.000191369	688.35	0.00017694
G774	Pognano	Lombardia	BG	1.584	562.893	453.832	0.000239015	355.24	0.00021963
G775	Pogno	Piemonte	NO	1.338	750.468	591.558	0.0000311539	560.88	0.000029292
G776	Pojana Maggiore	Veneto	VI	4.274	1.818.631	1.439.656	0.000758209	425.51	0.00070996
G777	Polino	Piemonte	TO	10.145	4.829.333	3.976.806	0.000209424	476.03	0.000188501
G779	Poivero	Lombardia	BS	2.469	901.574	731.934	0.0000868480	365.16	0.000035191
G782	Possella	Veneto	RO	3.705	1.510.836	1.050.403	0.000553205	407.78	0.000598972
G784	Poli	Lazio	RM	2.244	689.447	495.503	0.000260962	307.24	0.00026911
G785	Polia	Calabria	VV	839	245.789	161.089	0.0000948339	292.97	0.00009594
G786	Policono	Basilicata	MT	17.779	6.471.655	4.266.354	0.000246917	364.01	0.000252605
G787	Polignano a Mare	Puglia	BA	17.680	8.801.545	5.723.678	0.0003014431	497.83	0.000345550
G788	San Pietro in Cerro	Emilia-Romagna	PC	792	468.480	414.709	0.000218410	591.52	0.000018286
G789	Polinago	Emilia-Romagna	MO	1.575	1.099.736	859.546	0.000452689	698.24	0.000462925
G790	Polino	Umbria	TR	208	131.189	106.709	0.000056199	630.72	0.00005121
G791	Polistena	Calabria	RC	9.924	2.363.484	1.480.663	0.00079806	238.16	0.000792253
G793	Polla	Campania	SA	5.138	1.666.029	1.215.807	0.0000940316	324.41	0.000065061
G795	Poliena Trocchia	Campania	NA	12.884	3.580.384	2.294.836	0.0001203331	278.67	0.000140142
G796	Pollica	Campania	SA	2.183	1.993.485	1.340.204	0.000705832	913.19	0.00077811
G798	Polone	Piemonte	BI	2.036	1.103.493	910.947	0.000479759	541.99	0.00043072
G799	Pollutri	Abruzzo	CH	2.040	633.916	434.689	0.000228933	310.74	0.00024743
G800	Polonghera	Piemonte	CN	1.109	476.484	360.776	0.000190006	429.65	0.00016598
G801	Polpena del Garda	Lombardia	BS	2.700	1.662.470	1.417.230	0.0000746398	615.73	0.000064890
G802	Polverara	Veneto	PD	3.374	1.162.189	908.954	0.000478710	344.45	0.00046363



G803	Polverigi	Marche	Ancona	AN	4.584	1.134.343	1.466.721	247,46	0,000597250	319,97	0,00057250
G804	Pomarance	Toscana	Pisa	PI	5.402	2.187.608	3.244.823	404,96	0,0001162125	600,67	0,000126664
G805	Pomarere	Piemonte	Torino	TO	971	310.224	409.407	319,49	0,0000163382	421,63	0,000015980
G806	Pomarcio	Basilicata	Matera	MT	3.819	642.634	897.342	168,27	0,0000338450	234,97	0,000035026
G807	Ponaro Monferrato	Piemonte	Alessandria	AL	306	133.730	160.237	437,02	0,0000070430	523,65	0,000006254
G809	Pombia	Piemonte	Novara	NO	2.112	655.781	912.367	310,50	0,0000045373	431,99	0,0000035612
G811	Pomezia	Lazio	Roma	RM	63.612	25.739.219	34.461.900	404,63	0,0013558812	541,75	0,001345195
G812	Pomigliano d'Arco	Campania	Napoli	NA	39.683	9.747.032	14.794.161	245,62	0,0005133370	372,81	0,000577453
G813	Pompei	Campania	Napoli	NA	23.990	6.949.708	11.282.897	289,69	0,0003660132	470,32	0,000440400
G814	Pompeiana	Liguria	Imperia	IM	850	285.924	363.012	336,38	0,0000150585	427,07	0,000014168
G815	Pompiano	Lombardia	Brescia	BS	3.740	1.053.167	1.301.500	281,60	0,0000554661	347,99	0,000050801
G816	Pomposo	Lombardia	Mantova	MN	1.669	587.937	756.269	352,27	0,0000309643	463,13	0,000029519
G818	Poncarale	Lombardia	Brescia	BS	5.165	1.552.932	1.862.659	300,66	0,0000817867	360,63	0,000072704
G820	Pondero	Piemonte	Biella	BI	3.731	1.240.634	1.708.360	332,52	0,0000653292	457,88	0,000066662
G821	Ponna	Lombardia	Como	CO	229	158.064	200.896	690,24	0,0000083246	877,27	0,000007841
G822	Ponsacco	Toscana	Pisa	PI	15.501	5.353.643	7.076.446	345,37	0,0002819549	466,52	0,000276211
G823	Ponso	Veneto	Padova	PD	2.389	657.163	908.681	273,93	0,0000346101	378,78	0,000035468
G825	Pontassieve	Toscana	Firenze	FI	20.387	7.088.160	9.647.750	347,68	0,0003733049	473,23	0,000376576
G826	Pont Canavese	Piemonte	Torino	TO	3.065	1.226.644	1.508.990	400,21	0,0000646024	492,33	0,000058900
G827	Ponte	Campania	Benevento	BN	2.428	742.363	967.106	188,26	0,0000240739	305,75	0,000028976
G829	Ponte in Valtellina	Lombardia	Sondrio	SO	2.250	1.053.566	1.269.900	468,25	0,0000554871	564,40	0,000049567
G833	Ponte Bugianese	Toscana	Pistoia	PT	8.781	2.238.333	3.265.280	254,91	0,0001178840	371,86	0,000127452
G834	Pontecagnano Faiano	Campania	Salerno	SA	25.793	5.477.357	8.952.492	212,36	0,0002884704	347,09	0,000349438
G836	Pontecchio Poiesine	Veneto	Rovigo	RO	2.204	550.088	756.650	249,59	0,0000289709	343,31	0,000029534
G837	Pontechianale	Piemonte	Cuneo	CN	184	383.048	446.897	2.081,78	0,0000201736	2.428,79	0,000017444
G838	Pontevico	Lazio	Frosinone	FR	12.361	2.554.795	3.714.463	206,68	0,0001945508	300,50	0,000144985
G839	Pontevico	Piemonte	Alessandria	AL	3.412	1.340.495	1.842.934	392,88	0,0000705985	540,13	0,000071934
G840	Pontedassio	Liguria	Imperia	IM	2.329	682.776	868.995	293,16	0,0000359591	368,83	0,000033529
G842	Ponte dell'Olio	Emilia-Romagna	Piacenza	PC	4.601	2.126.974	2.759.378	462,29	0,0001120192	599,73	0,000107705
G843	Pontedera	Toscana	Pisa	PI	29.288	12.352.280	16.429.348	421,75	0,0006565450	560,96	0,000641279
G844	Ponte di Legno	Lombardia	Brescia	BS	1.761	3.958.986	4.744.802	2.248,15	0,0002085039	2.694,38	0,000185202
G846	Ponte di Piave	Veneto	Treviso	TV	8.264	2.589.997	3.273.766	313,41	0,0001364047	368,15	0,000127784
G847	Ponte Lambro	Lombardia	Como	CO	4.233	1.284.798	1.646.982	303,52	0,0000676651	389,08	0,000064286
G848	Pontelandolfo	Campania	Benevento	BN	1.989	462.403	655.238	232,48	0,0000243529	329,43	0,000025576
G849	Pontelone	Campania	Caserta	CE	1.523	276.615	445.141	181,62	0,0000145682	292,28	0,000017375
G850	Pontelongo	Veneto	Padova	PD	3.625	951.644	1.308.729	262,52	0,0000501193	360,86	0,000051060
G851	Ponte Nizza	Lombardia	Pavia	PV	772	358.820	481.571	464,79	0,0000186976	623,80	0,000018797
G852	Pontenure	Emilia-Romagna	Piacenza	PC	6.529	2.446.734	3.140.987	374,75	0,0001288597	481,08	0,000122601
G853	Ponteranca	Lombardia	Bergamo	BG	6.673	2.361.346	2.784.845	353,87	0,0001243626	417,33	0,000108699
G855	Ponte San Nicolò	Veneto	Padova	PD	13.266	4.179.655	5.518.974	315,07	0,0002201256	416,02	0,000215419
G856	Ponte San Pietro	Lombardia	Bergamo	BG	11.456	3.744.744	4.795.708	326,88	0,0001972206	418,62	0,000187189
G858	Pontestura	Piemonte	Alessandria	AL	1.302	518.233	635.528	396,03	0,0000272933	488,12	0,000024806
G859	Ponteveico	Lombardia	Brescia	BS	7.027	2.087.731	2.802.152	297,10	0,0001099524	398,77	0,000109375
G861	Porti	Piemonte	Alessandria	AL	542	181.080	339.272	518,60	0,0000148034	625,96	0,000013243
G862	Porti sul Mincio	Lombardia	Mantova	MN	2.280	807.469	1.047.495	354,15	0,0000425261	459,43	0,000040866
G864	Portida	Lombardia	Bergamo	BG	3.268	1.180.021	1.413.014	354,96	0,0000510937	432,38	0,000051553
G865	Portina	Lazio	Latina	LT	14.934	3.540.452	5.193.534	237,07	0,0001864614	347,77	0,000202717
G866	Pontinrea	Liguria	Savona	SV	822	499.496	614.186	607,66	0,0000263065	747,18	0,000023973
G867	Portofino Nuovo	Lombardia	Bergamo	BG	4.937	1.764.974	2.173.020	357,50	0,0000829541	440,15	0,000084818
G869	Portogio	BS	Brescia	BS	6.874	1.807.029	2.320.632	262,88	0,0000951690	337,60	0,000090580
G870	Portomeli	Toscana	Massa-Carrara	MS	6.877	3.109.256	4.328.508	452,12	0,0001637520	629,56	0,000168992
G871	Ponza	Lazio	Latina	LT	3.320	2.099.026	2.790.955	632,24	0,0000105473	840,65	0,0000108938
G872	Ponzano Monferrato	Piemonte	Alessandria	AL	314	174.684	202.192	556,32	0,0000091989	643,92	0,000007892





G873	Ponzano di Fermo	Marche	Fermo	1.640	454.900	565.537	277,38	0.0000239578	344,84	0.000022074
G874	Ponzano Romano	Lazio	Roma	1.179	374.642	456.888	317,76	0.0000197309	387,52	0.000017884
G875	Ponzano Veneto	Veneto	Treviso	12.986	4.510.839	5.509.015	347,36	0.0002375678	424,23	0.0000215031
G877	Ponzone	Piemonte	Alessandria	1.000	1.050.669	1.050.667	1.050,67	0.0000553345	1.263,50	0.000048927
G878	Popoli	Abruzzo	Pescara	4.753	1.224.546	2.092.656	257,64	0.0000644919	440,28	0.000081682
G879	Poppi	Toscana	Arezzo	5.851	2.651.435	3.563.919	453,16	0.0001399405	609,11	0.000139109
G881	Porano	Umbria	Terni	1.894	572.105	810.069	302,06	0.0000301305	427,70	0.000031619
G882	Porcari	Toscana	Lucca	8.768	3.408.628	4.739.790	388,76	0.0001795188	540,58	0.000185006
G887	Stella Cilento	Campania	Salerno	685	141.284	206.634	206,25	0.000074409	301,95	0.000008073
G889	Portezza	Lombardia	Como	4.861	1.948.339	2.751.548	400,81	0.0001026112	566,05	0.000107480
G890	Portofino	Liguria	Imperia	652	277.613	344.074	425,79	0.0000146208	527,72	0.000013430
G894	Portofranco	Piemonte	Asi	1.913	733.686	314,75	383,53	0.0000317108	383,53	0.000028638
G895	Portibarba	Lombardia	Pavia	1.445	386.874	543.276	267,73	0.0002030751	375,97	0.000021205
G900	Porto	Piemonte	Torino	1.069	296.879	387.795	277,72	0.0000156354	382,76	0.000015137
G902	Portici	Campania	Napoli	52.224	12.972.281	20.546.529	248,40	0.0006831979	393,43	0.000801983
G903	Portico di Caserta	Campania	Caserta	7.733	1.431.807	2.196.695	185,16	0.0000754075	284,07	0.000086743
G904	Portico e San Benedetto	Emilia-Romagna	Forlì-Cesena	734	355.921	441.784	484,91	0.0000187449	601,89	0.000017244
G905	Portigliola	Calabria	Reggio Calabria	1.065	119.340	195.103	112,06	0.000062851	183,19	0.000007615
G906	Porto Ceresio	Lombardia	Varese	2.830	776.022	1.152.972	274,21	0.0000408700	407,41	0.000045003
G907	Porto Valtravaglia	Lombardia	Varese	2.242	1.177.464	1.470.611	525,18	0.0000620123	655,94	0.000057402
G909	Portobuffolè	Veneto	Treviso	731	369.550	436.886	505,54	0.0000194627	597,66	0.000017053
G910	Portocannone	Molise	Campobasso	2.315	375.860	615.178	162,36	0.0000191951	265,74	0.000024012
G912	Portoferrato	Toscana	Livorno	11.843	6.756.298	9.407.025	570,49	0.0003558271	794,31	0.000367180
G913	Portofino	Liguria	Genova	376	2.623.795	2.784.354	6.978,18	0.0001381847	7.405,20	0.000108680
G914	Portogruaro	Veneto	Venezia	24.438	9.362.888	12.027.105	383,13	0.0004931057	492,15	0.000469448
G916	Portomaggiore	Emilia-Romagna	Ferrara	11.553	5.649.973	6.333.659	366,13	0.000227709	489,05	0.000220533
G917	Porto Mantovano	Lombardia	Mantova	16.478	4.702.705	285,39	285,39	0.0002476726	384,37	0.000247219
G919	Porto Recanati	Marche	Macerata	15.670	6.036.845	8.157.115	493,53	0.0003793631	666,87	0.000318393
G920	Porto San Giorgio	Marche	Fermo	25.918	8.070.109	11.555.301	311,37	0.0004250202	445,84	0.000451032
G921	Porto Sant'Elpidio	Marche	Fermo	9.123	2.632.973	4.434.449	288,61	0.0001386681	486,07	0.000173088
G925	Portovenere	Liguria	La Spezia	3.294	2.988.204	3.615.300	898,06	0.0001557987	1.097,54	0.000041114
G926	Porto Viro	Veneto	Rovigo	13.792	4.319.390	6.682.975	313,18	0.0002274849	484,55	0.000260853
G932	Portula	Piemonte	Biella	1.117	385.951	464.892	697,22	0.0000168181	742,63	0.000018146
G931	Postina	Veneto	Vicenza	554	319.336	411.417	576,42	0.0000168181	742,63	0.000016059
G932	Postiano	Campania	Salerno	3.768	2.627.121	3.793.104	313,18	0.0001383599	1.006,66	0.000148054
G933	Possagno	Veneto	Treviso	2.215	817.300	1.007.462	345,52	0.000033924	454,84	0.000033924
G934	Posta	Lazio	Rieti	588	277.775	345.588	489,04	0.0000146298	608,43	0.000013489
G935	Posta Fibreno	Lazio	Frosinone	1.060	298.987	365.801	282,06	0.0000157464	346,10	0.000014278
G937	Pestalesio	Lombardia	Sondrio	659	269.956	315.374	409,64	0.0000142175	478,56	0.000012310
G939	Postiglione	Campania	Salerno	1.974	331.487	474.429	167,93	0.0000174581	240,34	0.000018518
G940	Postua	Piemonte	Vercelli	560	212.889	265.312	380,16	0.0000112120	473,77	0.000010356
G942	Prentza	Basilicata	Polenza	64.786	19.203.514	25.524.066	296,41	0.0000653168	393,98	0.000982868
G943	Pove del Grappa	Veneto	Vicenza	3.158	1.240.208	1.514.199	392,72	0.0000653168	479,48	0.000059103
G944	Povegliano	Veneto	Treviso	5.065	1.557.384	1.932.308	307,48	0.0000820211	381,50	0.000075423
G945	Povegliano Veronese	Veneto	Verona	7.363	2.227.560	2.804.750	302,54	0.0001731717	380,92	0.000109476
G947	Poviglio	Emilia-Romagna	Reggio nell'Emilia	7.062	2.990.927	4.006.720	423,52	0.000157201	567,36	0.000156392
G951	Pozzaglia Sabina	Lazio	Rieti	308	158.212	206.151	513,68	0.000083324	669,32	0.000080047
G954	Pozzilli	Molise	Isernia	2.167	854.072	1.124.223	394,13	0.0000449805	518,79	0.000043881
G955	Pozzo d'Adda	Lombardia	Milano	4.664	1.742.396	2.200.742	289,55	0.0000917650	340,46	0.000085900
G957	Pozzo Leone	Veneto	Vicenza	2.778	881.169	1.066.540	317,20	0.0000464076	383,92	0.000041630
G959	Pozzo Longo	Lombardia	Brescia	3.554	1.288.055	1.654.459	362,42	0.0000678367	465,52	0.000064578
G960	Pozzo Groppo	Piemonte	Alessandria	295	163.487	201.430	554,19	0.000086102	682,82	0.000007862



G961	Pozzolo Formigaro	Piemonte	Alessandria	AL	4.507	1.808.927	2.421.582	401,36	0,0000952689	537,29	0,000094520
G963	Pozzonovo	Veneto	Padova	PD	3.473	1.078.509	1.558.475	310,54	0,0000568008	448,74	0,000060831
G964	Pozzuoli	Campania	Napoli	NA	76.290	17.932.524	28.370.501	235,06	0,0009444340	371,88	0,001107372
G965	Pozzuolo Martesana	Lombardia	Milano	MI	8.558	2.673.269	3.192.857	312,37	0,0001407903	373,08	0,000124625
G968	Pradalunga	Lombardia	Bergamo	BG	4.510	1.177.644	1.454.473	261,12	0,0000620218	322,50	0,000056772
G970	Pradives	Piemonte	Cuneo	CN	240	170.744	207.849	711,44	0,0000088113	866,04	0,000008113
G972	Sasso Marconi	Emilia-Romagna	Bologna	BO	14.746	7.072.934	8.837.367	479,65	0,0003725030	599,31	0,000344945
G973	Pregelabò	Piemonte	Torino	TO	740	1.077.164	2.016.105	2.415,09	0,0000941228	2.724,47	0,000078694
G974	Pray	Piemonte	Biella	BI	1.997	798.352	1.062.724	399,78	0,0000424660	532,16	0,000041481
G975	Prata a Mare	Calabria	Cosenza	CS	6.353	3.119.913	4.381.557	491,09	0,0001643133	689,68	0,000171023
G976	Pratino	Campania	Salerno	SA	2.001	1.173.298	1.623.247	586,36	0,0000617929	811,22	0,000063359
G977	Pralboino	Lombardia	Brescia	BS	2.834	942.177	1.171.858	332,45	0,0000496207	413,50	0,000045741
G978	Prati	Piemonte	Torino	TO	251	573.902	651.381	2.286,46	0,000302251	2.595,15	0,000025425
G979	Pralormo	Piemonte	Torino	TO	1.894	721.359	865.784	380,87	0,0000379911	451,84	0,000033403
G980	Pralungo	Piemonte	Biella	BI	2.277	756.740	961.294	332,34	0,0000398545	422,18	0,000037522
G981	Pramaggiore	Veneto	Venezia	VE	4.692	1.297.266	1.687.943	276,48	0,0000683218	359,73	0,000065681
G982	Pramollo	Piemonte	Torino	TO	221	121.461	144.950	549,60	0,0000633989	655,88	0,000005668
G985	Prarolo	Piemonte	Vercelli	VC	707	320.236	390.515	452,95	0,000166855	552,35	0,000015243
G986	Prarostino	Piemonte	Torino	TO	1.247	333.550	441.356	267,47	0,000175657	353,39	0,000017227
G987	Prasco	Piemonte	Torino	AL	478	212.499	274.868	444,56	0,000011915	575,04	0,000010729
G988	Prasosano	Piemonte	Torino	TO	726	243.638	275.490	335,59	0,0000128314	379,46	0,000010753
G990	Prata di Principato Ultra	Campania	Avellino	AV	2.727	492.671	764.227	180,66	0,0000259470	280,24	0,000029930
G991	Prata Sanlita	Campania	Caserta	CE	1.371	212.035	320.526	154,66	0,000011670	233,79	0,000012511
G992	Prata d'Ansidonia	Abruzzo	L'Aquila	AQ	449	150.022	183.147	334,12	0,000079011	407,90	0,000007149
G993	Prata Camporotondo	Lombardia	Sondrio	SO	2.873	878.921	1.135.938	305,92	0,000462892	395,38	0,000044339
G995	Pratella	Campania	Caserta	CE	1.430	215.920	357.782	150,99	0,0000113716	250,20	0,000013965
G997	Pratigine	Piemonte	Torino	TO	456	160.508	195.470	351,99	0,0000084533	428,66	0,000007630
G999	Prato	Toscana	Prato	PO	200.762	73.170.235	105.229.824	364,46	0,0000395345	524,15	0,000407384
H001	Prato Sesto	Piemonte	Novara	NO	1.836	750.665	927.651	408,66	0,0000390851	505,37	0,000036216
H006	Pratola Serra	Campania	Avellino	AV	3.625	742.132	1.110.003	204,73	0,0000094705	360,21	0,000043326
H007	Pratola Peligna	Abruzzo	L'Aquila	AQ	7.125	1.788.071	2.426.711	250,96	0,000094721	340,59	0,000094721
H011	Prazzo	Piemonte	Cuneo	CN	179	135.379	170.862	756,31	0,0000071299	964,54	0,000006669
H013	Samo	Calabria	Reggio Calabria	RC	734	107.130	181.247	145,95	0,0000056421	246,93	0,000007075
H015	Preci	Umbria	Perugia	PG	683	480.566	580.483	703,61	0,0000253095	849,90	0,000022658
H017	Predappio	Emilia-Romagna	Forlì-Cesena	FC	6.234	2.076.510	2.573.949	333,09	0,0001093614	412,89	0,000100468
H020	Predore	Lombardia	Bergamo	BG	1.853	947.592	1.128.555	511,38	0,0000499059	609,04	0,000040050
H021	Predosa	Piemonte	Alessandria	AL	1.886	844.942	1.048.724	448,01	0,0000444997	556,06	0,000040934
H022	Preganzioli	Veneto	Treviso	TV	16.778	5.087.434	6.428.064	303,22	0,0002679347	383,12	0,000250903
H026	Pregana Milanese	Lombardia	Milano	MI	7.311	2.433.495	3.034.492	332,85	0,0001281624	415,06	0,000118444
H027	Preà	Liguria	Imperia	IM	480	159.923	209.149	333,17	0,0000084225	435,73	0,000008164
H028	Premiana	Lombardia	Lecco	LC	2.174	982.193	1.152.162	486,39	0,0000522548	529,97	0,000044972
H030	Premeno	Piemonte	Verbanco-Cusio-Ossola	VB	764	705.228	841.621	923,07	0,0000371415	1.101,60	0,000032851
H033	Premia	Piemonte	Verbanco-Cusio-Ossola	VB	545	362.551	436.917	685,23	0,0000190941	801,68	0,000017054
H034	Premilcuore	Emilia-Romagna	Forlì-Cesena	FC	707	423.136	565.978	598,49	0,0000222848	800,53	0,000022092
H036	Premosello-Chiovenda	Lombardia	Bergamo	BG	1.058	389.748	470.945	368,38	0,000025264	445,13	0,000018382
H043	Pressana	Piemonte	Verbanco-Cusio-Ossola	VB	1.838	665.776	863.633	362,23	0,0000350637	464,44	0,000033319
H045	Pressanano	Campania	Caserta	CE	1.469	635.091	835.091	343,95	0,0000266099	432,33	0,000024789
H046	Pressano	Lombardia	Bergamo	BG	4.797	1.552.237	1.978.298	323,56	0,0000817501	412,40	0,000077218
H048	Pressana	Abruzzo	Verona	VR	2.516	736.992	970.662	292,92	0,0000386144	385,80	0,000037887
H052	Prebro	Abruzzo	Chieti	CH	859	358.578	506.218	417,44	0,0000188849	589,31	0,000019759
H055	Prevalle	Lombardia	Brescia	BS	6.818	1.852.371	2.429.496	271,69	0,0000973570	356,34	0,000094829
H056	Prezza	Abruzzo	L'Aquila	AQ	873	207.403	280.338	237,58	0,0000109231	321,12	0,000001042



H059	Priero	Piemonte	Cuneo	CN	155.600	211.607	299,81	0,000001948	407,72	0,000006260
H061	Prignano sulla Secchia	Emilia-Romagna	Modena	MO	1.370.958	1.777.720	364,71	0,0000722028	472,92	0,000063889
H062	Prignano Cilento	Campania	Salerno	SA	189.860	278.334	179,94	0,0000998886	284,07	0,000010864
H063	Primulana	Lombardia	Lecco	LC	1.106.614	1.294.426	494,02	0,0000532809	577,87	0,000050525
H068	Piocca	Piemonte	Cuneo	CN	6.117.737	780.609	302,84	0,0000322177	386,44	0,000030469
H069	Piolla	Piemonte	Cuneo	CN	200.456	269.515	304,64	0,0000105572	409,60	0,000010520
H071	Proconio	Lazio	Viterbo	VT	210.632	263.345	403,12	0,0000111037	503,53	0,000010279
H072	Proccida	Campania	Napoli	NA	3.722.157	5.426.188	368,86	0,0001960311	537,73	0,0000211798
H073	Propata	Liguria	Genova	GE	167.114	194.070	1.465,91	0,0000088012	1.702,37	0,000007575
H074	Prosepio	Lombardia	Como	CO	391.605	490.552	416,16	0,0000206243	521,31	0,000019147
H076	Prossedi	Lazio	Latina	LT	275.870	477.301	236,60	0,0000145290	409,35	0,000018630
H077	Provogio Val Sabbia	Lombardia	Brescia	BS	234.636	294.580	265,42	0,0000123573	333,24	0,000011498
H078	Provogio d'Isèo	Lombardia	Brescia	BS	2.075.225	2.594.335	289,88	0,0001092937	362,39	0,000010263
H083	Providenti	Molise	Campobasso	CB	105	33.699	216,58	0,0000011977	320,95	0,000001315
H085	Pruneto	Piemonte	Cuneo	CN	112.407	153.100	275,51	0,0000059200	375,25	0,000005976
H086	Puegnago del Garda	Lombardia	Brescia	BS	1.337.144	1.786.650	386,23	0,0000704220	516,07	0,000069737
H089	Puglianò	Campania	Benevento	BN	186.452	384.503	144,99	0,0000998197	298,99	0,000015008
H090	Pulsano	Puglia	Taranto	TA	3.964.160	6.068.234	356,14	0,0002087764	546,96	0,000237639
H091	Pumarenigo	Lombardia	Bergamo	BG	448.414	574.841	285,96	0,0000236162	340,95	0,000022438
H094	Pusiano	Lombardia	Como	CO	50	684.886	416,96	0,0000392284	514,56	0,000026733
H096	Putignano	Puglia	Bari	BA	9.475.373	12.156.336	365,51	0,0004990298	468,92	0,000474492
H097	Quadralle	Campania	Avellino	AV	288.163	437.677	160,00	0,0000151764	243,02	0,000017084
H098	Quadi	Abruzzo	Chieti	CH	142.392	218.142	198,87	0,000074992	304,67	0,000008515
H100	Quagliuzzo	Piemonte	Torino	TO	113.588	139.238	342,13	0,0000058822	419,39	0,000005435
H101	Quariano	Campania	Napoli	NA	3.184.199	5.650.957	129,80	0,0001676989	230,35	0,000020571
H102	Quaranti	Piemonte	Asi	AT	55.705	73.340	373,86	0,0000029338	492,21	0,000002863
H104	Quarigneto	Piemonte	Alessandria	AL	585.190	710.437	437,36	0,0000308196	530,97	0,000027730
H106	Quarna Sopra	Piemonte	Verbania-Cusio-Ossola	VB	157.855	188.009	616,62	0,000063136	734,41	0,000007338
H107	Quarna Sotto	Piemonte	Verbania-Cusio-Ossola	VB	364	275.942	649,20	0,0000124455	756,43	0,000010747
H108	Quarona	Piemonte	Vercelli	VC	1.509.588	1.853.252	386,74	0,0000795039	487,06	0,000072337
H109	Quarrata	Toscana	Pistoia	PT	2.363.10	2.753.252	320,72	0,0004535510	456,60	0,000478558
H114	Quarto	Campania	Napoli	NA	6.270.488	10.388.438	153,22	0,0003302414	253,85	0,000405487
H117	Quarto d'Alino	Veneto	Venezia	VE	2.224.527	3.114.593	278,90	0,0001171969	390,50	0,000121570
H120	Quassolo	Piemonte	Torino	TO	120.484	157.480	354,36	0,000063454	463,18	0,000006147
H121	Quattordio	Piemonte	Alessandria	AL	691.043	879.141	461,00	0,0000363944	586,48	0,000034315
H122	Quattro Castella	Emilia-Romagna	Reggio nell'Emilia	RE	4.700.314	6.469.008	359,38	0,000275467	493,85	0,000252111
H126	Quiliano	Liguria	Savona	SV	2.310.064	2.899.152	335,72	0,0001216618	421,33	0,000113161
H127	Quincinetto	Piemonte	Torino	TO	467.564	572.336	473,72	0,0000246247	579,87	0,000022340
H128	Quindici	Campania	Avellino	AV	257.420	439.740	139,60	0,000135573	238,47	0,000017164
H129	Quingentele	Lombardia	Mantova	MN	358.086	492.116	337,50	0,0000188589	463,82	0,000019209
H130	Quintano	Lombardia	Criemona	CR	247.366	306.327	277,01	0,0000130278	343,03	0,000011957
H131	Quinto di Treviso	Veneto	Treviso	TV	3.115.548	3.965.308	312,34	0,0001640834	397,52	0,000154776
H132	Quinto Vercellese	Piemonte	Vercelli	VC	222.631	261.049	589,39	0,0000117251	667,65	0,000010189
H134	Quinto Vercentino	Veneto	Vicenza	VI	1.864.351	2.288.033	316,31	0,0000881879	388,20	0,000089308
H140	Quinzano d'Oglio	Lombardia	Brescia	BS	1.801.001	2.322.666	291,66	0,0000948515	376,14	0,000090659
H143	Quistello	Lombardia	Mantova	MN	1.929.498	2.624.663	365,99	0,0001016189	497,85	0,000102447
H147	Racale	Puglia	Lecce	LE	2.389.868	4.129.419	224,82	0,0001258647	388,47	0,000161192
H150	Racconigi	Piemonte	Cuneo	CN	3.415.515	4.370.465	355,19	0,0001798815	454,50	0,000170590
H153	Radda in Chianti	Toscana	Siena	SI	1.046.325	1.482.282	700,82	0,0000551058	992,82	0,000057857
H156	Radicofani	Toscana	Siena	SI	481.396	830.076	451,59	0,0000253532	778,68	0,000032400
H157	Radicofani	Toscana	Siena	SI	483.035	613.328	524,47	0,0000254395	665,94	0,000023940
H165	Ruviano	Campania	Caserta	CE	273.853	431.756	160,81	0,0000144228	253,53	0,000016683
H166	Raiano	Abruzzo	L'Aquila	AQ	692.158	987.408	265,91	0,0000364532	379,33	0,000038541




H173	Rancio Valcuvia	Lombardia	Varese	VA	901	236.264	322.949	262.22	0.0000124431	358.43	0.000012696
H174	Ranco	Lombardia	Varese	VA	1.223	769.665	930.241	629.33	0.0000465351	760.62	0.000036310
H176	Ranico	Lombardia	Bergamo	BG	5.861	2.222.374	2.630.328	379.18	0.0001170435	448.78	0.000102688
H177	Ranzanico	Lombardia	Bergamo	BG	1.226	762.714	863.328	622.12	0.0000401691	704.18	0.000033698
H180	Ranzo	Liguria	Imperia	IM	558	159.422	209.018	285.70	0.0000083961	374.58	0.000008158
H182	Repagnano	Marche	Fermo	FM	1.924	479.252	615.589	249.09	0.0000252403	319.96	0.000024028
H183	Repallo	Liguria	Genova	GE	28.999	29.718.526	34.056.686	1.024.81	0.0015651554	1.174.41	0.001329318
H184	Rapino	Abruzzo	Chieti	CH	1.197	264.806	381.486	221.22	0.0000139463	318.70	0.000014680
H185	Repignano Terme	Toscana	Siena	SI	5.041	2.042.263	2.731.051	405.13	0.0001075578	541.77	0.000106680
H186	Repola	Basilicata	Potenza	PZ	4.154	634.998	926.247	152.86	0.0000334428	222.98	0.000036154
H187	Raponese	Basilicata	Potenza	PZ	877	179.678	243.082	204.88	0.0000094629	277.17	0.000009488
H188	Rassa	Piemonte	Vercelli	VC	63	103.833	143.715	1.648.14	0.0000047684	1.648.14	0.000004053
H192	Rasura	Lombardia	Sondrio	SO	291	116.871	137.914	401.62	0.0000061551	473.93	0.000005583
H195	Ravarino	Emilia-Romagna	Modena	MO	6.226	1.934.322	2.743.434	310.68	0.0001018730	440.64	0.000107083
H198	Ravello	Campania	Salerno	SA	2.386	1.496.335	2.075.585	627.13	0.0000788060	869.90	0.000081015
H199	Ravenna	Emilia-Romagna	Ravenna	RA	166.080	71.740.146	101.307.746	459.64	0.0037782652	649.08	0.003954296
H202	Revisanina	Campania	Caserta	CE	1.180	142.774	243.419	120.99	0.0000075193	206.29	0.000009501
H203	Re	Piemonte	Verbania-Cusio-Ossola	VB	691	203.640	295.359	294.70	0.0000107249	427.44	0.000011529
H204	Rea	Lombardia	Pavia	PV	390	135.408	203.357	347.20	0.0000071314	521.43	0.000007938
H207	Reano	Piemonte	Torino	TO	1.747	562.657	732.394	322.07	0.0000296329	419.23	0.000028587
H210	Recale	Campania	Caserta	CE	7.583	1.305.136	2.052.508	172.11	0.0000687363	270.67	0.000080115
H211	Recanati	Marche	Macerata	MC	20.771	6.838.717	9.216.868	329.24	0.0003601678	443.74	0.000359757
H212	Recco	Liguria	Genova	GE	9.448	8.182.473	9.505.085	866.05	0.0004309380	1.006.04	0.000371007
H213	Recetto	Piemonte	Novara	NO	957	328.078	409.165	342.82	0.0000172785	427.55	0.000015971
H214	Recoaro Terme	Veneto	Verona	VI	6.081	2.288.205	2.842.136	376.29	0.0001205105	467.38	0.000110936
H216	Redavalle	Lombardia	Pavia	PV	1.061	369.020	485.736	347.80	0.0000194348	457.81	0.000018960
H218	Reinfresco	Lombardia	Mantova	MN	1.219	497.983	647.852	408.52	0.0000262268	531.46	0.000025287
H219	Reinfocore	Piemonte	Asli	AT	1.577	503.783	630.722	319.46	0.0000265322	399.95	0.000024619
H220	Refrontolo	Veneto	Treviso	TV	1.706	686.843	815.632	402.60	0.0000361733	478.21	0.000031844
H222	Reggello	Toscana	Firenze	FI	16.512	6.381.881	8.583.402	386.50	0.0003361080	519.63	0.000335032
H223	Reggio nell'Emilia	Emilia-Romagna	Reggio nell'Emilia	RE	169.029	63.118.768	96.944.507	408.92	0.0036402078	573.54	0.003783988
H224	Reggio di Calabria	Calabria	Reggio Calabria	RC	171.800	47.155.346	68.177.943	274.48	0.0024834826	386.84	0.002661156
H225	Reggiolo	Emilia-Romagna	Reggio nell'Emilia	RE	9.097	3.485.703	4.928.276	383.17	0.0001635780	541.75	0.000192363
H227	Reino	Campania	Benevento	BN	1.106	135.767	293.938	122.75	0.0000071503	265.77	0.000011473
H230	Remedello	Lombardia	Brescia	BS	3.353	1.040.967	1.330.253	310.46	0.0000548235	396.74	0.000051923
H233	Renate	Lombardia	Monza e della Brianza	MB	4.009	1.298.597	1.603.411	323.92	0.0000683913	399.95	0.000062585
H235	Resende	Calabria	Cosenza	CS	36.051	12.346.894	19.499.109	342.48	0.0006502613	540.88	0.000761099
H238	Resma	Veneto	Treviso	TV	9.294	3.106.150	3.732.317	334.21	0.0001635885	401.58	0.000145682
H240	Rescaldina	Lombardia	Milano	MI	14.149	4.704.863	5.892.831	332.52	0.0002477862	416.48	0.000230012
H243	Resciano	Campania	Napoli	NA	50.093	7.545.333	13.485.322	150.63	0.0003973824	269.21	0.000526366
H246	Rebibido	Lombardia	Pavia	PV	1.529	536.142	717.360	350.65	0.0000262364	469.17	0.000028000
H250	Revigliasco d'Asti	Piemonte	Cuneo	CN	4.244	1.717.500	2.097.019	404.69	0.0000904538	494.11	0.000081852
H253	Revine Lago	Piemonte	Asti	AT	729	236.770	286.990	324.79	0.0000124697	393.68	0.000011202
H255	Rezzago	Veneto	Treviso	TV	2.071	782.963	960.749	378.06	0.0000412355	463.91	0.000037500
H256	Rezzato	Lombardia	Como	CO	303	188.118	223.188	620.95	0.0000990774	736.59	0.000008712
H257	Rezzo	Lombardia	Brescia	BS	13.339	4.584.499	5.683.743	342.19	0.0002403938	426.10	0.000221851
H258	Rezzoaglio	Liguria	Imperia	IM	308	132.455	168.929	430.05	0.0000697559	548.47	0.000006594
H259	Vai Rezzo	Liguria	Genova	GE	874	732.962	860.585	838.63	0.0000386022	984.65	0.000033591
H264	Rho	Lombardia	Como	CO	162	49.511	64.935	305.63	0.0000028076	400.83	0.000002535
H265	Riace	Lombardia	Milano	MI	50.604	21.206.788	28.904.371	419.07	0.0111687613	571.19	0.011128210
H266	Rialto	Calabria	Reggio Calabria	RC	1.825	489.082	637.580	224.15	0.0000215447	349.36	0.000024886
H267	Riano	Liguria	Savona	SV	546	188.193	235.566	308.05	0.0000086580	431.44	0.000009195
H287	Riano	Lazio	Roma	RM	10.264	2.616.951	3.429.841	254.96	0.0001378243	334.16	0.000133875



H268	Riardo	Campania	Caserta	CE	2.228	486.220	773.765	218.23	0.0000256073	347.29	0.000030202
H270	Ribordone	Piemonte	Torino	TO	49	123.608	147.570	2.522.61	0.0000066099	3.011.63	0.000005760
H271	Ricadi	Calabria	Vibo Valentia	VV	4.872	1.870.327	3.068.230	383.89	0.0000986026	629.77	0.000119761
H272	Ricaldone	Piemonte	Alessandria	AL	611	256.479	306.286	419.77	0.0000135077	501.29	0.000011965
H273	Ricca	Molise	Campobasso	CB	4.897	982.156	1.417.534	200.56	0.0000517262	289.47	0.000055330
H274	Riccione	Emilia-Romagna	Rimini	RN	3.704	23.866.744	33.234.798	687.72	0.0012569655	957.66	0.001297238
H275	Ricciò del Golfo di Spezia	Liguria	La Spezia	SP	3.595	1.156.592	1.436.170	321.72	0.0000609130	399.49	0.000056057
H276	Ricengo	Lombardia	Cremona	CR	1.740	507.259	600.398	291.53	0.0000267153	345.06	0.000023495
H277	Ricigliano	Campania	Salerno	SA	1.067	241.046	345.949	225.91	0.000013603	324.23	0.0000170152
H280	Riese Pio X	Veneto	Treviso	TV	10.890	3.597.132	4.359.235	330.32	0.0001894465	400.30	0.000170152
H282	Rieti	Lazio	Rieti	RI	45.624	15.522.320	22.456.022	340.22	0.0008749983	492.20	0.000876515
H285	Rifreddo	Piemonte	Cuneo	CN	1.050	249.385	317.396	237.51	0.0000131341	302.28	0.000012389
H286	Rignano sull'Arno	Toscana	Firenze	FI	8.560	2.877.823	3.938.208	336.19	0.0001515634	460.07	0.000153718
H287	Rignano Gaigiano	Puglia	Foggia	FG	1.862	438.475	623.215	235.49	0.0000230927	334.70	0.000024326
H288	Rignano Flaminio	Lazio	Roma	RM	10.050	2.732.076	3.584.204	271.85	0.0001438875	356.64	0.000139900
H293	Rimella	Piemonte	Vercelli	VC	130	107.698	121.956	828.45	0.0000056720	938.12	0.000004760
H294	Rimini	Emilia-Romagna	Rimini	RN	150.051	69.726.746	102.072.242	464.69	0.0036722276	680.25	0.003984136
H298	Rio Saliceto	Emilia-Romagna	Reggio nell'Emilia	RE	5.976	1.938.342	2.669.798	324.95	0.0001028847	446.75	0.000104209
H300	Ridolficcio	Lazio	Roma	RM	739	294.755	315.220	344.73	0.0000134169	426.55	0.000012304
H303	Riolto Terme	Emilia-Romagna	Ravenna	RA	5.745	2.071.277	2.874.149	360.54	0.0001090858	500.29	0.000112185
H304	Riomaggiore	Emilia-Romagna	Modena	MO	660	614.466	720.381	931.01	0.0000323614	1.091.49	0.000028118
H307	Rionero in Vulture	Liguria	La Spezia	SP	1.349	1.142.762	1.565.000	847.12	0.0000601847	1.160.12	0.000061086
H308	Rionero Sannico	Basilicata	Potenza	PS	12.620	2.569.604	3.807.603	203.61	0.0001353307	301.71	0.000146620
H311	Ripabottoni	Molise	Isernia	IS	971	216.276	293.474	222.74	0.0000113904	302.24	0.000011455
H312	Ripacandida	Molise	Campobasso	CB	450	89.854	138.905	199.88	0.0000047323	308.68	0.000005422
H313	Ripalimosani	Basilicata	Potenza	PZ	1.586	298.295	386.709	188.08	0.0000157100	243.83	0.000015094
H314	Ripalta Apina	Molise	Campobasso	CB	3.006	747.316	1.026.006	248.61	0.0000393581	341.32	0.000040048
H315	Ripalta Cremasca	Lombardia	Cremona	CR	1.001	294.843	376.511	294.55	0.0000155282	376.13	0.000014696
H316	Ripalta Guerna	Lombardia	Cremona	CR	3.413	1.017.482	1.288.346	298.12	0.0000539667	377.48	0.000050287
H319	Riparbella	Lombardia	Cremona	CR	529	180.067	230.382	340.39	0.0000094634	435.50	0.000008992
H320	Ripa Teatina	Toscana	Pisa	PI	1.563	797.980	992.272	510.54	0.0000420264	634.85	0.000038731
H321	Ripatransone	Abruzzo	Chieti	CH	3.982	841.795	1.164.228	211.40	0.0000443340	292.37	0.000045443
H323	Ripe San Ginesio	Marche	Ascoli Piceno	AP	4.047	1.107.872	1.643.140	273.70	0.0000863366	406.01	0.000064136
H324	Ripi	Marche	Macerata	MC	816	292.007	365.210	357.85	0.0000153789	447.56	0.000014255
H326	Rittana	Lazio	Frosinone	FR	5.054	830.283	1.146.963	164.28	0.0000437277	226.94	0.000044769
H327	Rivamonte Agordino	Piemonte	Cuneo	CN	108	44.022	65.728	67.28	0.0000023184	68.60	0.000002566
H328	Riva Ligure	Veneto	Belluno	BL	627	262.196	361.411	418.18	0.0000136088	576.41	0.000014107
H331	Riva di Solto	Liguria	Imperia	IM	2.812	1.609.289	2.065.233	572.29	0.0000847548	734.44	0.000080611
H333	Rivalba	Lombardia	Bergamo	BG	881	460.105	559.167	522.25	0.0000242319	634.70	0.000020703
H334	Rivalta Bormida	Piemonte	Torino	TO	1.151	399.694	530.412	347.26	0.0000210503	460.83	0.000021786
H335	Rivalta di Torino	Piemonte	Alessandria	AL	1.377	553.333	696.490	401.84	0.0000291419	505.80	0.000027166
H336	Rivanazzano Terme	Piemonte	Torino	TO	20.141	6.113.101	8.200.189	303.52	0.0003219525	407.14	0.000320074
H337	Riva presso Chieri	Lombardia	Pavia	PA	5.120	2.441.215	3.103.424	476.80	0.0001285690	606.14	0.000121134
H338	Rivarolo Canavese	Piemonte	Torino	TO	4.736	1.765.152	2.078.729	372.71	0.0000929635	438.92	0.000081138
H340	Rivarolo del Re ed Uniti	Piemonte	Torino	TO	2.484	817.417	1.030.537	329.07	0.0000430501	414.87	0.000040224
H342	Rivarolo Mantovano	Piemonte	Torino	TO	12.248	5.149.619	6.289.114	420.45	0.0002712098	513.48	0.000245480
H343	Rivarone	Lombardia	Cremona	CR	1.832	731.179	943.607	399.12	0.0000365083	515.07	0.000036631
H344	Rivara	Lombardia	Manova	MN	2.408	904.541	1.172.489	375.64	0.0000476385	486.91	0.000045765
H346	Rive	Piemonte	Alessandria	AL	391	132.841	152.008	339.75	0.0000069962	390.30	0.000005957
H348	Rivello	Piemonte	Torino	TO	1.534	476.457	606.046	310.60	0.0000250931	395.08	0.000023656
H350	Rivergato	Basilicata	Vercelli	VC	425	168.827	207.307	397.24	0.0000089915	487.78	0.000008092
		Emilia-Romagna	Potenza	PZ	2.537	526.598	732.484	207.57	0.0000277338	288.72	0.000028591
		Emilia-Romagna	Piacenza	PC	7.014	3.949.861	5.100.256	563.14	0.0002080233	727.15	0.000199076



H353	Rivisondoli	Abruzzo	L'Aquila	AQ	672	1.613.117	1.838.691	2.400.47	0.000049564	2.736.15	0.000071769
H354	Rivodutri	Lazio	Rieti	RI	1.142	309.039	406.898	270.61	0.0000162758	356.30	0.000015882
H355	Rivoli	Piemonte	Torino	TO	47.386	18.828.633	24.410.387	397.35	0.0009916285	515.14	0.000952799
H356	Rivoli Veronese	Veneto	Verona	VR	2.170	931.070	1.122.469	429.06	0.0000490357	517.26	0.000043812
H357	Rivolta d'Adda	Lombardia	Cremona	CR	8.108	2.509.794	3.180.004	309.55	0.0001321808	392.21	0.000124124
H359	Rizziconi	Calabria	Reggio Calabria	RC	7.613	1.106.978	1.868.853	145.41	0.0000563001	245.48	0.000072946
H361	Roana	Veneto	Vicenza	VI	4.144	5.127.915	5.818.313	1.237.43	0.0002700667	1.404.03	0.000227103
H362	Roschia	Piemonte	Cuneo	CN	94	57.559	82.224	612.33	0.0000030314	874.73	0.000003209
H363	Roscio	Piemonte	Cuneo	CN	91	31.310	42.009	344.06	0.000016489	461.64	0.000016400
H364	Rovasenda	Piemonte	Vercelli	VC	911	478.404	562.268	525.14	0.0000251956	617.20	0.000021947
H365	Roasio	Piemonte	Vercelli	VC	2.243	869.726	1.082.003	383.29	0.0000452783	482.39	0.000042233
H366	Robbio	Piemonte	Asi	AT	370	102.688	124.926	277.54	0.0000054082	337.64	0.000004876
H367	Robassomero	Piemonte	Torino	TO	3.041	1.178.177	1.411.862	387.43	0.0000620499	464.27	0.000055108
H369	Robbione	Lombardia	Pavia	PV	5.742	1.817.040	2.407.414	316.45	0.0000956662	419.26	0.000093967
H371	Robecchetto con Induno	Lombardia	Milano	MI	4.765	1.681.258	2.042.033	352.83	0.0000856451	428.55	0.000079706
H372	Robecco d'Oglio	Lombardia	Cremona	CR	2.252	719.997	935.271	319.71	0.0000379193	415.31	0.000036506
H373	Robecco sul Naviglio	Lombardia	Milano	MI	6.716	2.293.250	2.735.390	341.46	0.0001207763	407.29	0.000106769
H375	Robecco Pavese	Lombardia	Pavia	PV	516	207.869	283.041	402.85	0.0000109476	548.53	0.000011048
H376	Robella	Piemonte	Asi	AT	438	140.051	184.870	319.75	0.0000073759	422.08	0.000007216
H377	Robliante	Piemonte	Cuneo	CN	2.142	735.538	969.019	343.39	0.000087378	452.39	0.000037623
H378	Roburto	Piemonte	Cuneo	CN	476	1.221.940	1.369.537	2.567.10	0.0000643547	2.877.18	0.000053456
H379	Rocca Piore	Veneto	Belluno	BL	1.143	1.451.200	1.659.507	1.289.64	0.0000764289	1.451.89	0.000064775
H382	Roccastrada	Campania	Avellino	AV	2.327	422.830	635.062	181.71	0.0000222687	272.91	0.000024788
H383	Roccamarenda	Calabria	Crotone	KR	3.154	292.862	542.544	92.89	0.0000154291	172.02	0.000021177
H384	Roccamandara	Emilia-Romagna	Parma	PR	2.877	1.246.352	1.576.158	433.21	0.0000656404	547.85	0.000061521
H385	Roccaluna	Piemonte	Cuneo	CN	1.523	537.717	707.011	353.06	0.0000283194	464.22	0.000027596
H386	Rocca Canavese	Piemonte	Torino	TO	1.654	677.719	823.085	409.75	0.0000556827	497.63	0.000032127
H387	Rocca Canterano	Lazio	Roma	RM	183	74.866	99.316	409.10	0.0000039429	542.71	0.000003877
H389	Roccasecca	Abruzzo	L'Aquila	AQ	598	159.362	251.591	266.49	0.0000083929	420.72	0.000009820
H390	Roccafluvione	Marche	Ascoli Piceno	AP	1.894	431.541	645.721	227.85	0.0000227275	340.93	0.000025204
H391	Rocca Gigliè	Piemonte	Cuneo	CN	124	44.168	59.334	356.20	0.0000023262	478.50	0.000002316
H392	Rocca d'Arrezzo	Piemonte	Asi	AT	907	286.288	353.314	315.64	0.0000150776	389.54	0.000013791
H393	Rocca d'Arce	Lazio	Frosinone	FR	904	222.832	293.108	246.50	0.0000117357	324.23	0.000011441
H394	Roccasecchia	Campania	Salerno	SA	6.907	1.267.586	1.853.498	183.52	0.000067387	268.35	0.000072347
H395	Rocca de' Baldi	Piemonte	Cuneo	CN	1.573	511.850	635.318	325.40	0.0000269571	403.89	0.000024798
H396	Rocca de' Giorgi	Lombardia	Pavia	PV	59	47.740	63.814	809.15	0.0000025143	1.081.60	0.000002491
H398	Rocca d'Evandro	Campania	Caserta	CE	3.015	521.960	794.281	173.12	0.0000274895	263.44	0.000031003
H399	Rocca di Botte	Abruzzo	L'Aquila	AQ	861	510.301	600.121	592.68	0.0000269755	697.00	0.000023424
H400	Rocca di Cambio	Abruzzo	L'Aquila	AQ	489	743.985	854.196	1.521.44	0.0000391827	1.746.82	0.000033341
H401	Rocca di Cave	Lazio	Roma	RM	351	98.098	141.490	279.48	0.0000051664	403.11	0.000005523
H402	Rocca di Mezzo	Abruzzo	L'Aquila	AQ	1.346	2.300.177	2.550.899	1.708.90	0.0001211411	1.895.17	0.000099568
H403	Rocca di Neto	Calabria	Crotone	KR	5.342	422.652	844.622	79.12	0.0000225589	158.11	0.000032968
H404	Rocca di Papa	Lazio	Roma	RM	17.263	3.989.088	5.821.500	231.08	0.0002100882	337.22	0.000227228
H406	Roccafiorite	Piemonte	Alessandria	AL	123	93.507	115.303	760.22	0.0000049246	937.42	0.000004501
H407	Roccafiorite Mandovi	Piemonte	Cuneo	CN	2.033	1.032.030	1.263.399	507.64	0.0000543529	621.45	0.000049314
H408	Roccafiorite del Greco	Calabria	Reggio Calabria	RC	367	50.096	76.327	136.50	0.0000026384	207.98	0.000002979
H409	Roccaforza	Puglia	Taranto	TA	1.790	344.349	533.545	192.37	0.0000181355	298.07	0.000020826
H410	Roccafianca	Lombardia	Brescia	BS	4.824	1.366.393	1.772.126	283.25	0.0000719624	367.36	0.000069171
H411	Roccafiorine	Lazio	Roma	RM	280	76.569	99.474	294.50	0.0000040326	382.59	0.000003883
H412	Roccafioritosa	Campania	Salerno	SA	1.565	345.540	489.933	220.79	0.0000181982	312.83	0.000019110
H413	Roccapaglia	Lazio	Latina	LT	4.159	690.070	954.364	165.92	0.0000363432	228.47	0.000037251
H414	Rocca Grimalda	Piemonte	Alessandria	AL	1.425	555.462	666.928	389.90	0.0000292539	488.02	0.000026032
H416	Rocca Imperiale	Calabria	Cosenza	CS	3.224	902.262	1.315.121	279.86	0.0000475185	407.92	0.000051332



H417	Roccalbegna	Toscana	Grosseto	GR	921	434.137	541.687	471.38	0.0000228643	588.15	0.000021143
H420	Roccamandolfi	Molise	Isernia	IS	853	171.878	258.264	201.50	0.000090621	302.77	0.000010081
H421	Rocca Massima	Lazio	Latina	LT	1.076	241.473	356.539	224.42	0.000127174	331.36	0.000013917
H423	Roccamonfina	Campania	Caserta	CE	3.182	771.329	1.193.421	242.40	0.000406228	375.05	0.000046562
H424	Roccamontepiano	Abruzzo	Chieti	CH	1.558	309.663	439.796	198.76	0.000163087	282.28	0.000017166
H425	Roccamorice	Abruzzo	Pescara	PE	887	165.689	222.832	187.02	0.000087367	251.22	0.000008698
H426	Roccanoia	Basilicata	Potenza	PZ	1.311	208.297	303.652	158.88	0.000109702	231.62	0.000011852
H427	Roccanica	Lazio	Rieti	RI	537	162.498	211.552	302.60	0.000085561	393.95	0.000008257
H429	Rocca Pia	Abruzzo	L'Aquila	AQ	176	155.446	191.704	883.22	0.000081867	1.089.23	0.00007483
H431	Roccamonte	Campania	Salerno	SA	8.675	1.624.660	2.502.953	187.28	0.000965643	288.52	0.00007697
H432	Rocca Piore	Lazio	Roma	RM	11.983	3.368.936	4.444.376	149.17	0.000774283	370.89	0.000173475
H433	Roccarainola	Campania	Napoli	NA	6.561	978.731	1.542.962	235.17	0.000519458	235.17	0.000060226
H434	Roccaraso	Abruzzo	L'Aquila	AQ	1.524	3.113.054	3.583.678	2.042.69	0.000163921	2.351.49	0.000139880
H436	Roccaromana	Campania	Caserta	CE	839	124.838	196.387	148.79	0.000065747	234.07	0.00007665
H437	Rocca San Casciano	Emilia-Romagna	Forlì-Cesena	FC	1.793	715.562	978.252	399.09	0.000376868	545.59	0.000038184
H438	Rocca San Felice	Campania	Avellino	AV	796	134.766	222.188	169.30	0.000070976	279.13	0.000008673
H439	Rocca San Giovanni	Abruzzo	Chieti	CH	2.282	911.002	1.314.961	399.21	0.000479788	576.23	0.000051326
H440	Rocca Santa Maria	Abruzzo	Teramo	TE	475	156.286	215.867	329.02	0.000082310	464.46	0.000008426
H441	Rocca Santo Stefano	Lazio	Roma	RM	942	194.202	259.797	206.16	0.000102279	275.79	0.000010141
H442	Roccascalegna	Abruzzo	Chieti	CH	1.049	246.082	349.446	234.59	0.000129602	333.12	0.000013640
H443	Roccasecca	Lazio	Frosinone	FR	6.910	1.736.241	2.368.364	251.26	0.000091408	342.74	0.000092443
H444	Roccasecca dei Volsci	Lazio	Latina	LT	1.028	193.295	322.898	188.03	0.000101801	313.91	0.000012596
H445	Roccascura	Molise	Isernia	IS	492	110.650	149.127	224.90	0.000058275	303.10	0.000065621
H446	Rocca Sinibalda	Lazio	Rieti	RI	790	358.485	461.877	453.78	0.000188799	584.65	0.000018028
H447	Roccasparvera	Piemonte	Cuneo	CN	743	211.290	284.129	284.37	0.000111278	382.41	0.000010990
H448	Roccaspalveti	Abruzzo	Chieti	CH	1.186	229.925	364.572	193.87	0.000121092	307.40	0.000014230
H449	Roccasfrada	Toscana	Grosseto	GR	8.749	2.786.228	3.987.894	318.46	0.0001467394	455.81	0.000156556
H450	Rocca Susella	Lombardia	Pavia	PV	228	138.135	171.780	605.85	0.000072750	753.42	0.000067005
H451	Roccaravano	Piemonte	Asti	AT	368	148.132	197.482	402.53	0.000078015	536.63	0.00007708
H452	Roccalignale	Liguria	Savona	SV	735	343.086	416.320	466.78	0.000180690	566.42	0.000016250
H453	Roccapione	Piemonte	Cuneo	CN	2.636	767.562	986.604	291.18	0.000404244	378.07	0.000038900
H454	Roccapivara	Molise	Campobasso	CB	636	169.625	237.618	266.71	0.000089334	373.61	0.000009275
H456	Roccella Ionica	Calabria	Reggio Calabria	RC	6.074	1.472.908	2.375.801	242.49	0.000075721	391.11	0.000092726
H458	Rocchetta a Volturno	Molise	Isernia	IS	1.063	360.207	432.136	338.86	0.000189707	406.53	0.000016667
H459	Rocchetta e Croce	Campania	Caserta	CE	451	68.485	106.140	151.85	0.000036068	235.34	0.000004143
H460	Rocchetta Nervina	Liguria	Imperia	IM	289	80.702	118.117	279.25	0.000042503	408.71	0.000004610
H461	Rocchetta di Vara	Liguria	La Spezia	SP	674	358.461	443.246	531.84	0.000188787	657.64	0.000017301
H462	Rocchetta Bebo	Piemonte	Cuneo	CN	155	43.336	69.860	279.58	0.000022823	450.71	0.000002727
H465	Rocchetta Palafea	Piemonte	Alessandria	AL	218	106.878	138.653	490.27	0.000056288	633.27	0.000063889
H466	Rocchetta Ligure	Piemonte	Asti	AT	342	69.326	93.404	202.71	0.000036511	273.11	0.000003646
H467	Rocchetta Sant'Antonio	Puglia	Foggia	FG	1.683	527.783	705.249	313.60	0.000271962	419.04	0.000027528
H468	Rocchetta Tanaro	Piemonte	Asti	AT	1.368	467.950	638.489	342.07	0.000246451	466.73	0.000024922
H470	Rodano	Lombardia	Milano	MI	4.644	1.647.245	1.998.906	354.70	0.0000867538	430.43	0.000078022
H472	Roddi	Piemonte	Cuneo	CN	1.571	672.257	790.021	427.92	0.0000354051	502.88	0.000030836
H473	Rodolfo	Piemonte	Cuneo	CN	407	125.958	173.896	309.48	0.000066337	427.26	0.000006768
H474	Rodolfo Saiano	Piemonte	Cuneo	CN	963	279.433	375.945	290.17	0.000147166	390.29	0.000014670
H477	Rodero	Lombardia	Brescia	BS	9.799	3.926.220	5.000.000	313.85	0.0001619687	400.68	0.000015320
H478	Rodero	Lombardia	Como	CO	1.242	230.608	409.274	233.98	0.000153052	329.49	0.000015973
H480	Rodi Garganico	Puglia	Foggia	FG	3.361	2.231.195	3.181.955	663.85	0.0001715081	946.61	0.000124184
H481	Rodigo	Lombardia	Mantova	MN	5.160	1.973.224	2.534.744	382.41	0.0001039218	491.23	0.000098937
H484	Roè Volciano	Lombardia	Brescia	BS	4.354	1.431.394	1.864.457	328.75	0.0000753858	428.22	0.000072774
H485	Rolfano	Campania	Salerno	SA	1.281	163.392	302.252	127.95	0.0000086052	235.95	0.000011798
H486	Rogno	Lombardia	Lecco	LC	3.059	1.149.096	1.359.824	375.64	0.0000605183	444.53	0.000063077



H488	Roggiano Gravina	Calabria	Cosenza	CS	6.738	686.211	1.135.280	101,84	0,0000361400	168,49	0,000044313
H489	Roghudi	Calabria	Reggio Calabria	RC	943	91.983	151.826	97,54	0,0000048444	161,00	0,000005926
H490	Rogliano	Calabria	Cosenza	CS	5.347	883.046	1.443.118	165,15	0,0000469065	269,89	0,000056329
H491	Rognano	Lombardia	Pavia	PV	660	205.095	242.537	310,75	0,0001080115	367,48	0,000009467
H492	Rogno	Lombardia	Bergamo	BG	3.878	1.218.524	1.542.900	314,21	0,0000641747	397,86	0,000060223
H493	Rogolo	Lombardia	Sondrio	SO	561	329.800	280.534	500,06	0,000047746	587,88	0,000012873
H494	Roiate	Lazio	Roma	RM	650	169.078	219.609	260,12	0,000089046	337,86	0,000008572
H495	Roi del Sangro	Abruzzo	Chieti	CH	97	86.590	109.671	892,68	0,000045604	1.130,63	0,000004281
H498	Rolleto	Piemonte	Torino	TO	2.000	684.554	930.706	342,28	0,0000366527	465,35	0,000036328
H500	Rolo	Emilia-Romagna	Reggio nell'Emilia	RE	4.032	1.449.378	2.075.662	359,47	0,0000763329	514,80	0,000081018
H501	Roma	Lazio	Roma	RM	2.761.632	1.641.315.012	2.219.924.237	594,33	0,0864414673	803,85	0,0864619220
H502	Romagnano Sesia	Piemonte	Novara	NO	3.670	1.805.746	2.208.542	492,03	0,0000951014	601,78	0,000086205
H503	Romagnano al Monte	Campania	Salerno	SA	375	100.435	135.366	267,83	0,0000652895	361,03	0,000005284
H505	Romagnese	Lombardia	Pavia	PV	581	432.443	548.963	744,31	0,0000227750	944,86	0,000021427
H508	Romangero	Lombardia	Crema	CR	3.179	933.278	1.143.023	293,58	0,0000491520	359,55	0,000044615
H509	Romano di Lombardia	Lombardia	Bergamo	BG	20.548	6.061.257	7.867.441	294,98	0,0003192221	382,88	0,000307086
H511	Romano Canavese	Piemonte	Torino	TO	2.633	878.132	1.134.319	333,51	0,0000462477	430,81	0,000044275
H512	Romano d'Ezzelino	Veneto	Vicenza	VI	14.141	4.509.504	5.797.560	318,90	0,0002374974	409,98	0,000226293
H516	Rombolo	Calabria	Vibo Valentia	VV	4.337	369.396	570.233	85,17	0,0000194546	131,48	0,000022258
H518	Romentino	Piemonte	Novara	NO	5.655	1.743.529	2.171.014	308,32	0,0000918247	383,91	0,000084740
H521	Ronago	Lombardia	Como	CO	1.615	327.035	474.923	202,50	0,0000172236	294,07	0,000018537
H522	Ronca	Veneto	Verona	VR	3.758	964.713	1.205.763	286,71	0,0000680076	320,85	0,000047064
H523	Roncade	Veneto	Treviso	TV	14.658	4.719.269	5.948.808	321,96	0,0002485450	405,84	0,000232197
H525	Roncadelle	Lombardia	Brescia	BS	9.279	3.070.017	4.133.940	330,86	0,0001618854	445,52	0,000161358
H527	Roncaro	Lombardia	Pavia	PV	1.549	374.658	472.033	241,87	0,0000197317	304,73	0,000018425
H529	Roncollo	Lombardia	Monza e della Brianza	MB	4.760	1.211.298	1.459.154	253,41	0,0000637942	305,26	0,000056954
H534	Roncifione	Lazio	Viterbo	VT	8.344	3.011.126	3.936.309	360,87	0,0001585839	471,75	0,000153644
H535	Roncobello	Lombardia	Bergamo	BG	420	457.973	510.765	1.090,41	0,0000241196	1.216,11	0,000019936
H536	Ronco Scivina	Liguria	Genova	GE	4.161	1.939.352	2.368.668	466,08	0,0001021379	574,06	0,000093236
H537	Ronco Brianino	Lombardia	Monza e della Brianza	MB	3.576	1.177.546	1.395.838	329,29	0,000020166	390,33	0,000054483
H538	Ronco Biellese	Piemonte	Biella	BI	1.431	540.050	639.353	377,39	0,0000284423	446,79	0,000024956
H539	Ronco Canavese	Piemonte	Torino	TO	288	272.047	334.661	944,61	0,0000143276	1.162,02	0,000013063
H540	Ronco all'Adige	Veneto	Verona	VR	5.959	1.583.343	2.156.543	267,38	0,0000839150	361,90	0,000084175
H541	Roncoferriaro	Lombardia	Manitova	MN	6.802	2.470.251	3.234.036	363,17	0,0001300982	475,45	0,000126233
H542	Roncofreddo	Emilia-Romagna	Forlì-Cesena	FC	3.384	1.140.327	1.409.308	336,98	0,0000800584	416,46	0,000055009
H544	Roncola	Lombardia	Bergamo	BG	876	503.483	586.346	574,75	0,0000265164	669,35	0,000022887
H546	Rondanina	Liguria	Genova	GE	59	47.860	64.071	811,19	0,0000025206	1.085,94	0,000002501
H547	Rondissone	Piemonte	Torino	TO	1.843	582.174	793.364	315,88	0,0000306607	430,80	0,000030990
H549	Ronsecco	Piemonte	Vercelli	VC	543	333.234	400.505	613,69	0,000075501	737,58	0,000015633
H553	Roppolo	Piemonte	Biella	BI	860	256.828	362.837	298,64	0,0000135261	421,90	0,000014162
H554	Rora	Piemonte	Torino	TO	226	75.559	99.292	334,33	0,0000039794	439,34	0,000003876
H555	Roure	Piemonte	Torino	TO	767	409.933	595.565	640,07	0,0000258555	776,49	0,000023246
H556	Rosa	Veneto	Vicenza	VI	14.645	5.123.081	6.494.590	349,82	0,0002688121	443,47	0,000235500
H558	Rosarno	Calabria	Reggio Calabria	RC	14.533	1.815.908	3.337.484	124,95	0,000096366	229,65	0,000130270
H559	Rosasco	Lombardia	Pavia	PV	547	228.177	280.971	417,14	0,0000120172	513,66	0,000010967
H560	Rosate	Lombardia	Milano	MI	5.762	1.976.141	2.442.209	342,96	0,0001040754	423,85	0,000096326
H561	Rosazza	Piemonte	Biella	BI	104	177.322	198.560	1.705,02	0,0000933388	1.909,23	0,000007750
H562	Rosciano	Abruzzo	Pescara	PE	4.004	1.111.155	1.439.151	277,51	0,000068201	359,43	0,000056174
H564	Roscigno	Campania	Salerno	SA	660	181.062	229.932	274,34	0,000095358	348,41	0,000089976
H565	Rose	Calabria	Cosenza	CS	4.165	555.178	961.305	133,30	0,0000293390	230,81	0,000037522
H566	Rosello	Abruzzo	Chieti	CH	182	142.764	178.398	784,42	0,0000075188	980,14	0,000006863
H588	Roseto Valfiorite	Puglia	Foggia	FG	978	255.718	365.986	261,47	0,0000134677	374,22	0,000014285
H589	Rosignano Monterrato	Piemonte	Alessandria	AL	1.455	712.826	815.647	489,91	0,0000374517	560,58	0,000031837






H570	Rosignano Marittimo	Toscana	Livorno	LI	18.972.891	26.650.334	631.31	0.0009992260	866.78	0.001040229
H572	Roseto Capo Spulico	Calabria	Cosenza	CS	1.268.294	1.686.881	682.25	0.000667959	907.41	0.000665843
H573	Rosolina	Veneto	Rovigo	RO	5.250.092	6.982.101	838.41	0.0002769013	1.116.59	0.000272919
H575	Rosora	Marche	Ancona	AN	584.443	776.293	314.22	0.000307803	417.36	0.000303031
H577	Rossa	Piemonte	Vercelli	VC	110.592	133.704	631.95	0.000056244	764.03	0.000052519
H580	Rossano Veneto	Veneto	Cuneo	CN	275.227	348.674	338.12	0.000144951	428.35	0.00013610
H581	Rossiglione	Liguria	Genova	VI	2.878.165	3.465.979	351.25	0.0001515814	422.99	0.000135286
H583	Rosta	Piemonte	Genova	GE	1.123.332	1.363.584	432.31	0.0000565820	529.96	0.000053224
H584	Rota d'Imagna	Lombardia	Torino	TO	5.038	2.519.822	392.26	0.0001940792	500.16	0.000098355
H585	Rota Greca	Lombardia	Bergamo	BG	541.427	666.560	606.98	0.000285148	747.26	0.00026017
H588	Rotella	Calabria	Cosenza	CS	77.936	160.123	82.74	0.0000041046	169.96	0.000006250
H589	Rotello	Marche	Ascoli Piceno	AP	189.781	232.861	232.86	0.000009950	334.50	0.000010641
H590	Rotonda	Molise	Campobasso	CB	213.539	296.134	192.55	0.000112462	267.03	0.000011559
H591	Rotondella	Basilicata	Potenza	PZ	3.227	778.679	170.03	0.0000286974	241.30	0.000030394
H592	Rotondi	Basilicata	Matera	MT	546.338	744.833	219.72	0.000282467	305.13	0.000029073
H594	Rotofreno	Campania	Avellino	AV	630.369	1.057.564	184.10	0.000331980	308.87	0.000041279
H598	Rotzo	Emilia-Romagna	Piacenza	PC	4.170.493	5.331.365	341.20	0.0002196431	436.17	0.000208097
H599	Rovato	Veneto	Vicenza	VI	323.377	411.933	504.49	0.000170309	642.64	0.000016079
H600	Rovato	Lombardia	Brescia	BS	5.854.417	7.477.028	303.86	0.0003083286	388.07	0.000291847
H601	Rovegno	Liguria	Genova	GE	445.628	557.076	903.91	0.000234684	1.129.97	0.000021744
H602	Rovellasca	Lombardia	Como	CO	2.384.441	3.174.654	301.29	0.0001255790	401.14	0.000123915
H604	Roverbella	Lombardia	Como	CO	2.200.742	2.761.734	385.02	0.0001159042	445.51	0.000107797
H606	Roverchiara	Lombardia	Manova	MN	2.846.187	3.664.881	326.29	0.0001498973	420.14	0.000143050
H608	Roverè Veronese	Veneto	Verona	VR	788.774	1.038.027	300.26	0.000415415	395.14	0.000040517
H610	Roveredo di Guà	Veneto	Verona	VR	756.334	1.022.337	362.92	0.000398331	490.56	0.000039904
H614	Rovesella	Lombardia	Pavia	PV	347.820	457.259	412.11	0.000183183	541.76	0.000017848
H615	Rovetta	Lombardia	Bergamo	BG	1.890.461	2.240.926	462.10	0.000095630	547.77	0.000087469
H618	Roviano	Lazio	Roma	RM	322.276	452.313	260.74	0.000169730	365.95	0.000176555
H620	Rovigo	Veneto	Rovigo	RO	18.444.489	26.763.467	360.16	0.0009555973	531.64	0.001045426
H621	Rovito	Calabria	Cosenza	CS	461.469	737.045	153.16	0.000243037	244.62	0.000028769
H622	Rovolon	Veneto	Padova	PD	1.575.971	2.023.299	323.54	0.0000830000	415.38	0.000078974
H623	Rozzano	Lombardia	Milano	MI	11.278.541	16.074.007	272.19	0.0005939954	387.91	0.000627409
H625	Rubano	Veneto	Padova	PD	5.879.352	7.563.118	350.03	0.000396434	450.27	0.000295208
H627	Rubiana	Piemonte	Torino	TO	1.189.809	1.481.762	498.66	0.000026625	621.02	0.000057837
H628	Rubiera	Emilia-Romagna	Reggio nell'Emilia	RE	5.811.999	7.650.355	393.34	0.0003060947	517.76	0.000298613
H630	Rudiano	Lombardia	Brescia	BS	1.357.464	1.802.377	231.69	0.0000714922	307.63	0.000070351
H631	Rueglio	Piemonte	Torino	TO	250.028	312.804	317.70	0.0000131680	397.46	0.000012210
H632	Ruffano	Puglia	Lecce	LE	1.474.027	2.548.251	157.89	0.0000763111	272.95	0.000094665
H633	Ruffia	Piemonte	Cuneo	CN	137.714	165.755	378.33	0.000007528	455.37	0.000006470
H635	Ruffina	Toscana	Firenze	FI	2.634.838	3.327.668	370.63	0.0001387663	468.09	0.000129887
H641	Riuti	Basilicata	Potenza	PZ	3.322	522.006	113.95	0.000199358	157.14	0.000020375
H642	Russi	Emilia-Romagna	Ravenna	RA	4.499.650	6.409.977	371.90	0.0002669785	529.79	0.000250197
H643	Rutigliano	Puglia	Bari	BA	4.485.491	6.577.224	245.71	0.0002362328	360.30	0.000256726
H644	Rutiro	Campania	Salerno	SA	766	221.561	169.62	0.000068428	289.24	0.000006648
H645	Ruvo di Puglia	Puglia	Bari	BA	4.420.198	7.155.215	180.67	0.000227941	292.47	0.000279286
H646	Ruvo del Monte	Basilicata	Potenza	PZ	178.831	236.478	185.51	0.000094183	245.31	0.000009230
H647	Sabadia	Lazio	Latina	LT	9.878.182	12.530.098	496.89	0.0005020442	630.29	0.000489081
H650	Sabbio Chiese	Lombardia	Brescia	BS	1.145.563	1.464.393	292.61	0.0000603322	374.05	0.000057159
H652	Sabbioneta	Lombardia	Manova	MN	1.618.616	2.149.941	395.85	0.000652460	525.79	0.000083918
H654	Sacco	Campania	Salerno	SA	129.539	191.232	292.41	0.0000068223	431.67	0.000007464
H655	Saccolongo	Veneto	Padova	PD	1.427.025	1.888.094	292.18	0.0000751557	366.58	0.000073696
H658	Sacrofano	Lazio	Roma	RM	2.150.718	2.725.444	294.90	0.0001132697	373.71	0.000106381



H662	Sagliano Micca	BI	1.537	563.107	697.189	366.37	0.0000296566	453.60	0.000027213
H677	Sala Monferrato	AL	340	145.216	180.606	427.11	0.0000076480	531.19	0.000007049
H678	Sala Bolognese	BO	8.481	3.210.430	4.101.924	378.54	0.0001698004	483.66	0.000160108
H679	Sala Comacina	CO	478	417.136	509.840	872.67	0.0000219889	1.066.61	0.000019900
H681	Sala Biellese	BI	570	214.291	274.432	375.95	0.0000112859	481.46	0.000010712
H682	Sala Baganza	PR	5.819	2.646.062	3.385.621	3.385.621	0.0001393575	581.82	0.000132149
H683	Sala Consilina	SA	11.878	2.539.223	3.862.386	213.78	0.0001337207	325.17	0.000150759
H684	Salbertrand	TO	605	397.462	492.690	666.99	0.0000299338	814.36	0.000019231
H686	Salerno	SA	1.804	246.520	407.261	136.65	0.0000129832	225.75	0.000015696
H687	Salandra	MT	2.558	513.514	657.093	200.75	0.0000270447	266.88	0.000025648
H689	Salara	RO	1.047	395.250	547.614	377.51	0.0000208162	523.03	0.000021375
H690	Salasco	VC	208	100.431	123.176	482.84	0.0000529893	592.19	0.000004808
H691	Salassa	TO	1.789	661.937	763.820	370.00	0.0000348616	426.95	0.000023914
H693	Salcito	CB	629	206.278	270.181	327.95	0.0000108638	429.54	0.000010546
H694	Sale	AL	3.903	1.549.550	1.937.464	397.02	0.0000816086	496.40	0.000075624
H695	Sale delle Langhe	ON	470	177.684	227.897	378.05	0.000093579	484.89	0.000008895
H699	Sale Marasino	BS	3.281	1.324.016	1.690.281	403.54	0.0000697306	515.17	0.000065976
H701	Salerano sul Lambro	LO	2.586	623.100	795.466	240.95	0.0000328161	307.60	0.000031049
H702	Salerano Canavese	TO	458	157.053	227.303	342.91	0.000082714	486.29	0.000008872
H703	Sale San Giovanni	SA	128.105	49.456.014	68.195.748	386.06	0.0026046496	532.34	0.0026061851
H706	Salgareda	TV	154	60.585	83.780	393.41	0.0000031908	544.02	0.000003270
H707	Sali Vercellese	VC	99	119.376	131.342	289.82	0.0000329633	360.04	0.000089671
H708	Salice Salentino	PG	7.812	1.366.867	1.205.81	1.205.81	0.000062870	1.326.68	0.000005127
H710	Saliceto	CR	1.179	360.889	508.443	174.97	0.0000719874	304.47	0.000092840
H712	San Mauro di Saline	VR	574	211.935	291.254	369.23	0.0000190086	431.25	0.000019846
H713	Salisano	LA	499	121.539	202.399	243.56	0.0000116118	507.41	0.000013688
H714	Salizole	VR	3.776	1.140.820	1.464.436	302.12	0.0000608224	387.83	0.000007900
H715	Salle	PE	265	75.754	109.109	285.87	0.0000039897	411.73	0.000057161
H716	Salmour	CN	715	243.535	320.087	340.61	0.0000128260	447.67	0.000012494
H717	Salo	BS	10.445	7.164.230	8.670.700	665.90	0.0003773112	830.13	0.000338439
H720	Salsomaggiore Terme	PR	19.863	8.802.274	11.621.669	443.15	0.0004635804	585.09	0.000453623
H723	Saltiro	VA	2.983	531.695	841.042	178.24	0.0000280023	281.95	0.000032828
H724	Saludecio	RN	3.036	885.696	1.324.846	291.70	0.0000466403	436.31	0.000051704
H725	Saluggia	VC	3.773	1.378.294	1.729.422	365.30	0.0000725892	458.37	0.000067504
H726	Salussola	BI	1.862	733.070	883.198	393.70	0.0000386078	474.33	0.000034473
H727	Saluzzo	CN	17.496	8.064.151	10.358.077	460.91	0.0004247064	592.03	0.000404302
H729	Salve	LE	4.476	1.811.518	2.908.869	404.72	0.0000954054	649.88	0.000113540
H730	Savioia di Lucania	PZ	1.012	163.513	247.099	161.57	0.0000086116	244.17	0.000009645
H731	Salvirda	CR	1.161	349.442	436.560	300.98	0.0000184037	376.02	0.000017040
H732	Salvielle	SA	493	128.602	172.145	280.86	0.0000667730	349.16	0.000067719
H733	Salza Irpina	AV	721	190.632	199.632	180.69	0.0000068613	276.88	0.000007792
H734	Salza di Pinero	VE	74	39.909	47.766	539.31	0.0000021019	645.48	0.000001864
H735	Salzano	VE	12.809	3.328.197	4.288.707	259.83	0.0001752828	334.82	0.000167399
H736	Samarate	VA	16.065	4.595.812	5.845.589	286.08	0.0002420430	363.87	0.000228168
H744	Sambuca Pistoiese	PT	1.412	666.101	888.005	471.74	0.0000350809	628.90	0.000034661
H745	Sambuci	LA	195.197	293.349	293.349	232.10	0.0000102802	348.81	0.000017450
H746	Sambuco	CR	85	38.519	63.675	453.16	0.0000020286	749.12	0.000002485
H749	Sammichele di Bari	BA	6.058	1.530.634	2.234.483	252.66	0.0000866123	368.85	0.000087217
H752	Samolaco	SO	2.860	988.546	1.150.193	338.65	0.0000510094	402.17	0.000044895
H753	Samone	TO	1.466	469.469	638.999	320.24	0.0000247251	435.47	0.000024918
H755	Sampyre	CN	978	1.332.130	1.596.810	1.362.10	0.0000701579	1.591.83	0.000060766
H757	Sanerica	LE	1.460	227.031	362.535	155.50	0.0000195668	262.01	0.000014931




H760	San Bartolomeo Val Cavargna	Lombardia	CO	241.620	326.408	250.610	0,0000127251
H763	San Bartolomeo al Mare	Liguria	IM	4.257.793	1.453.671	1.739.97	0,000198824
H764	San Bartolomeo in Gaddo	Campania	BN	823.108	1.322.649	186.94	0,0000433498
H765	San Basile	Calabria	CS	170.714	256.320	178.76	0,000089908
H767	San Basiano	Lombardia	CR	676.884	917.985	438.81	0,0000356488
H768	San Bellino	Veneto	RO	435.639	590.127	421.10	0,000022939
H769	San Benedetto del Tronto	Marche	AP	20.723.384	29.923.744	440.55	0,0010914174
H770	San Benedetto Belbo	Piemonte	CN	62.953	86.448	416.91	0,0000033155
H771	San Benedetto Po	Lombardia	MN	2.660.122	3.543.085	398.22	0,001400879
H772	San Benedetto dei Marsi	Abruzzo	AQ	666.514	1.104.877	177.36	0,0000351026
H773	San Benedetto in Penfils	Abruzzo	AQ	55.079	69.245	567.82	0,000029808
H774	San Benedetto Ullano	Calabria	CS	167.325	121.620	121.60	0,000088123
H775	San Benigno Canavese	Piemonte	TO	1.926.958	2.361.841	322.07	0,0001014681
H777	San Bernardino Verbano	Piemonte	VB	373.037	507.163	295.59	0,0000196464
H779	San Biagio Saracinesco	Lazio	FR	90.065	128.797	298.23	0,000047434
H780	San Biagio della Cima	Liguria	IM	259.242	345.852	212.15	0,000136532
H781	San Biagio di Callalta	Veneto	TV	4.383.860	5.393.793	344.91	0,0002308803
H782	San Biase	Molise	CB	50.113	63.354	376.79	0,000026393
H783	San Bonifacio	Veneto	VR	7.162.347	9.473.270	333.50	0,0003772121
H784	San Calogaro	Calabria	CH	196.723	286.531	227.16	0,000103606
H789	San Carlo Canavese	Abruzzo	CH	1.488.061	1.884.490	372.67	0,0000783702
H790	San Casciano dei Bagni	Toscana	SI	813.266	1.110.846	535.75	0,0000428315
H791	San Casciano in Val di Pesa	Toscana	FI	7.485.122	9.699.538	450.37	0,0003942113
H793	San Cesario di Lecce	Puglia	LE	1.574.635	2.566.794	199.98	0,0000929297
H794	San Cesario sul Panaro	Emilia-Romagna	MO	2.649.732	3.547.817	401.84	0,0001395507
H795	San Chirico Nuovo	Basilicata	PZ	213.189	330.206	177.81	0,000112278
H796	San Chirico Raparo	Basilicata	PZ	292.670	292.670	235.31	0,00017236
H798	San Cipriano d'Aversa	Campania	CE	949.140	2.567.992	72.74	0,000498874
H799	San Cipriano Po	Lombardia	PV	200.830	252.022	433.76	0,0000169769
H800	San Colombano Certenoli	Liguria	SA	1.159.821	1.835.331	179.15	0,000610831
H803	San Colombano al Lambro	Campania	SA	1.637.207	2.374.640	289.46	0,000862251
H804	San Colombano Belmonte	Emilia-Romagna	RN	982.971	1.214.434	390.01	0,000522958
H806	San Cosmo Albanese	Lombardia	MI	2.718.851	3.153.830	376.68	0,0001431910
H807	San Costantino Calabro	Piemonte	TO	113.281	142.866	316.43	0,000059660
H808	San Costantino Albanese	Calabria	CS	67.988	131.678	117.83	0,000033807
H809	San Costanzo	Calabria	VV	239.635	368.620	116.21	0,0000126206
H810	San Cristoboro	Basilicata	PZ	94.479	156.793	152.14	0,000049758
H811	San Damiano d'Asti	Marche	PU	226.065	262.952	319.32	0,0000765347
H812	San Damiano Macra	Piemonte	AL	1.453.210	1.869.375	419.42	0,000119059
H814	San Damiano al Colle	Piemonte	AT	2.463.386	3.338.530	305.07	0,00019297100
H815	San Daniele Po	Piemonte	AT	164.215	238.465	400.52	0,000086485
H818	San Demetrio Corone	Lombardia	CN	270.837	361.040	430.74	0,000042868
H819	San Demetrio ne' Vestini	Lombardia	CR	431.496	575.919	336.53	0,0000222480
H820	San Didero	Calabria	CS	371.228	711.307	119.33	0,0000195111
H821	Sandigliano	Abruzzo	AQ	482.390	608.973	238.73	0,0000238256
H822	San Donaci	Piemonte	TO	175.003	235.370	340.47	0,000092167
H823	San Donato di Piave	Piemonte	BI	1.048.043	1.332.193	410.03	0,000051962
H824	San Donato Val di Comino	Puglia	BR	1.234.649	2.089.964	198.69	0,000060240
H825	San Donato di Ninna	Veneto	VE	13.501.012	18.555.331	323.74	0,0007110441
H826	San Donato di Lecce	Lazio	FR	476.341	656.406	254.05	0,0000250870
		Calabria	CS	253.536	385.541	229.24	0,0000133527
		Puglia	LE	943.039	1.463.574	172.62	0,0000496661



H827	San Donato Milanese	Lombardia	Milano	MI	15.340,830	18.031,440	475,770	0.0008079399	559,13	0.000703812
H829	Sandriog	Veneto	Vicenza	VI	3.137,638	3.672,917	382,89	0.0001652468	447,97	0.000143363
H831	San Fele	Basilicata	Potenza	PZ	381,315	599,689	145,82	0.0000200823	229,33	0.000023407
H833	San Felice del Molise	Molise	Campobasso	CB	123,137	186,761	220,28	0.000064851	334,10	0.000007290
H834	San Felice a Cancello	Campania	Caserta	CE	2.861,985	4.675,539	170,11	0.0001507292	277,91	0.000182498
H835	San Felice sul Panaro	Emilia-Romagna	Modena	MO	3.809,552	4.926,212	356,00	0.0002006338	460,35	0.000362603
H836	San Felice Circeo	Lazio	Latina	LT	6.819,337	9.361,989	676,66	0.0003591471	930,94	0.000192282
H838	San Felice del Benaco	Lombardia	Brescia	BS	2.235,248	3.037,477	642,68	0.0001177215	873,34	0.000118560
H839	San Ferdinando di Puglia	Puglia	Bari	BA	2.467,185	4.168,211	180,84	0.0001299367	305,52	0.000162696
H840	San Fermo della Battaglia	Lombardia	Como	CO	2.504,794	3.212,466	321,58	0.0001319174	412,44	0.000125391
H841	San Fili	Calabria	Cosenza	CS	320,089	629,918	127,73	0.0000166578	251,36	0.000024587
H843	San Fior	Veneto	Treviso	TV	2.477,266	2.946,654	362,76	0.0001304677	431,49	0.000115015
H844	San Fiorano	Lombardia	Lodi	LO	601,607	741,682	325,37	0.0000318842	401,13	0.000028950
H846	San Floro	Calabria	Catanzaro	CZ	146,519	217,287	211,73	0.0000077166	314,00	0.000008481
H847	San Francesco al Campo	Piemonte	Torino	TO	1.540,164	1.966,812	319,27	0.0000811142	407,71	0.000076770
H851	Sanfrè	Piemonte	Cuneo	CN	819,993	1.085,232	269,38	0.0000431857	366,52	0.000042359
H852	Sanfront	Piemonte	Cuneo	CN	645,253	850,621	281,89	0.0000339829	371,61	0.000033202
H855	Sangano	Piemonte	Torino	TO	1.224,749	1.592,282	333,45	0.0000645026	433,51	0.000062151
H857	San Gemini	Umbria	Terni	TR	1.303,810	1.772,263	273,05	0.0000686684	371,15	0.000069176
H859	San Genesio ed Uniti	Lombardia	Pavia	PV	3.986	1.645,834	324,17	0.0000680513	412,90	0.000064241
H860	San Genaro Vesuviano	Campania	Napoli	NA	2.364,268	3.465,449	192,26	0.0000789889	281,81	0.000135265
H861	San Germano Vercalese	Piemonte	Vercelli	VC	719,039	886,256	490,48	0.0000378688	604,54	0.000034593
H862	San Germano Chisone	Piemonte	Torino	TO	448,530	629,930	265,40	0.0000236223	372,74	0.000024588
H865	San Gervasio Bresciano	Lombardia	Brescia	BS	769,718	935,062	288,61	0.0000405379	360,60	0.000036488
H867	San Giacomo degli Schiavoni	Molise	Campobasso	CB	1.390	363,487	183,49	0.0000134329	261,50	0.000014198
H868	San Giacomo Filippo	Lombardia	Sondrio	SO	288,638	349,724	782,76	0.0000152120	947,76	0.000013651
H870	San Giacomo delle Segrate	Lombardia	Mantova	MN	589,765	786,772	403,12	0.0000310605	537,78	0.000030710
H872	Sangiuliano	Lombardia	Varese	VA	378,885	489,430	260,58	0.0000199543	336,61	0.000019104
H873	San Gillio	Piemonte	Torino	TO	997,963	1.307,501	310,31	0.0000925587	406,56	0.000051035
H875	San Gignano	Toscana	Siena	SI	3.638,159	5.173,901	483,28	0.0001916072	687,29	0.000201950
H876	San Ginesio	Marche	Macerata	MC	3.098	1.532,819	369,34	0.0000602616	494,78	0.000059830
H877	Sanguinetto	Calabria	Cosenza	CS	782,112	1.006,173	642,13	0.0000411907	826,09	0.000039273
H878	San Giorgio Monferrato	Piemonte	Alessandria	AL	490,353	597,422	480,29	0.0000256249	497,44	0.000023319
H880	San Giorgio a Liri	Lazio	Frosinone	FR	712,679	1.106,798	236,30	0.0000753339	366,98	0.000043201
H881	San Giorgio Albanese	Calabria	Cosenza	CS	143,677	261,942	107,95	0.0000175669	196,80	0.000010224
H882	San Giorgio Ionico	Puglia	Taranto	TA	3.450,322	4.946,493	241,11	0.0001817146	345,67	0.000193074
H883	San Giorgio Bigarello	Lombardia	Mantova	MN	3.789,821	4.925,622	320,98	0.0001995946	417,18	0.000192259
H884	San Giorgio su Legnano	Lombardia	Milano	MI	1.923,084	2.472,089	287,76	0.0001012811	369,91	0.000096482
H885	San Giorgio di Lomellina	Lombardia	Pavia	PV	388,725	477,409	382,60	0.0000204726	469,89	0.000018634
H887	San Giorgio Piacentino	Emilia-Romagna	Piacenza	PC	2.134,705	2.814,682	381,27	0.0001124263	502,71	0.000109864
H888	San Giorgio Lucano	Basilicata	Matera	MT	222,479	322,108	207,92	0.0000117171	301,04	0.000012573
H889	San Giorgio Marengo	Calabria	Reggio Calabria	RC	2.948	578,627	119,83	0.0000186049	196,28	0.000022585
H890	San Giorgio Canavese	Piemonte	Torino	TO	1.083,358	1.402,848	428,20	0.0000570561	554,49	0.000054757
H892	San Giorgio a Cremano	Campania	Napoli	NA	10.084,160	14.465,057	235,70	0.0005310922	338,10	0.000564608
H893	San Giorgio delle Perifere	Veneto	Padova	PD	3.108,862	3.878,167	301,38	0.0001637313	383,45	0.000151375
H894	San Giorgio del Sannio	Campania	Benevento	BN	2.499,036	3.502,367	256,84	0.0001316142	359,98	0.000136714
H896	San Giorgio di Piano	Emilia-Romagna	Bologna	BO	3.311,550	4.297,684	360,62	0.0001744060	468,01	0.000167750
H897	San Giorgio in Bosco	Veneto	Padova	PD	2.248,807	2.716,500	350,88	0.0001843356	423,86	0.000160632
H898	San Giorgio La Malaria	Campania	Benevento	BN	354,823	515,517	127,22	0.0000186871	184,84	0.000020122
H899	San Giorgio Scarampi	Piemonte	Asi	AT	291,103	404,455	300,03	0.0000153328	417,06	0.00001579
H900	San Giorio di Susa	Piemonte	Torino	TO	336,630	454,646	341,76	0.0000177289	461,57	0.000017746
H901	San Giovanni Valdarno	Toscana	Arezzo	AR	5.294,863	7.428,998	315,95	0.0002761525	446,67	0.000289972
H903	San Giovanni di Cerace	Calabria	Reggio Calabria	RC	92,721	131,586	220,76	0.0000048832	313,30	0.000005136




H907	San Giovanni a Piro	Campania	SA	3.593	1.281.618	1.745.963	356.70	1.745.963	0.0000674977	485.93	0.000068149
H910	San Giovanni Bianco	Lombardia	BG	4.611	1.489.707	1.817.350	323.08	1.817.350	0.0000784569	394.13	0.000070936
H912	San Giovanni del Dosso	Lombardia	MN	1.239	456.901	598.742	368.77	598.742	0.00002040632	483.25	0.000023370
H913	Villa San Giovanni in Tuscia	Lazio	VT	1.195	299.540	368.775	250.66	368.775	0.0000157756	308.60	0.000014394
H916	San Giovanni Ilarione	Veneto	VR	4.882	1.566.730	1.478.190	236.94	1.478.190	0.0000609203	302.78	0.000057697
H917	San Giovanni Incarico	Lazio	FR	3.082	637.016	864.315	206.82	864.315	0.0000333736	280.62	0.000033736
H918	San Giovanni in Croce	Lombardia	CR	1.899	647.869	964.675	341.16	964.675	0.0000341207	507.99	0.000037654
H919	San Giovanni in Fiore	Calabria	CS	16.060	1.894.554	3.540.722	117.34	3.540.722	0.0000992519	220.47	0.000138203
H920	San Giovanni in Galdo	Molise	CB	537	163.117	215.293	303.76	215.293	0.0000065907	400.92	0.000008403
H921	San Giovanni in Marignano	Emilia-Romagna	RN	9.421	3.006.378	4.562.729	319.11	4.562.729	0.0001583339	484.31	0.000178095
H923	San Giovanni Lupatoto	Abruzzo	CH	138	71.475	87.112	517.93	87.112	0.0000037643	631.25	0.000003400
H924	San Giovanni Lupatoto	Veneto	VR	25.423	8.574.321	11.487.078	337.27	11.487.078	0.0004519751	451.84	0.000448370
H926	San Giovanni Robaldo	Puglia	FG	26.349	7.990.808	10.507.896	303.27	10.507.896	0.0004208438	398.80	0.000410150
H928	San Giuliano del Sannio	Molise	CB	952	215.130	287.787	225.98	287.787	0.0000113300	302.30	0.000011233
H929	San Giuliano di Puglia	Molise	CB	965	163.110	262.696	169.03	262.696	0.000065903	272.22	0.000010254
H930	San Giuliano Milanese	Lombardia	MI	39.320	11.086.281	15.410.188	281.95	15.410.188	0.0005583699	391.92	0.000601498
H931	San Giuseppe Vesuviano	Campania	NA	29.838	7.762.600	10.850.331	260.16	10.850.331	0.0004088250	363.64	0.000423516
H935	San Gusmano	Umbria	PG	10.923	3.568.985	5.013.582	326.74	5.013.582	0.0001679641	458.99	0.000195693
H936	San Giusto Caravese	Piemonte	TO	3.236	1.101.229	1.464.880	340.31	1.464.880	0.0000579973	452.68	0.000057178
H937	San Godenzo	Toscana	FI	1.047	524.562	720.098	501.01	720.098	0.0000276266	687.77	0.000028107
H938	San Gregorio nelle Alpi	Veneto	BL	1.546	469.804	612.084	303.88	612.084	0.0000247427	385.91	0.000023891
H939	San Gregorio Matrese	Campania	CE	887	174.059	256.869	196.23	256.869	0.0000091670	289.59	0.000010026
H941	San Gregorio d'Ippona	Calabria	VV	2.535	232.047	409.551	91.54	409.551	0.0000122210	161.56	0.000015986
H942	San Gregorio da Sassola	Lazio	RM	1.446	307.525	432.170	212.87	432.170	0.0000161961	298.87	0.000018669
H943	San Gregorio Magno	Campania	SA	3.970	685.608	975.685	172.87	975.685	0.0000361029	245.76	0.000038063
H945	San Lazzaro di Savena	Veneto	VR	4.051	1.296.787	1.768.300	320.12	1.768.300	0.000682966	441.45	0.000689802
H949	San Leo	Emilia-Romagna	BO	32.638	16.698.810	20.672.143	511.64	20.672.143	0.0008794592	633.38	0.000866886
H953	San Leucio del Sannio	Campania	BN	2.920	471.650	705.421	161.52	705.421	0.0000246399	241.58	0.000027534
H955	San Lorenzo	Campania	BN	2.118	335.496	554.298	158.40	554.298	0.0000178692	261.71	0.000021636
H957	San Lorenzo al Mare	Liguria	IM	1.214	1.418.292	1.645.425	1.168.28	1.645.425	0.000746858	1.365.38	0.00064225
H958	San Lorenzo in Campo	Marche	PU	3.178	846.801	1.176.280	266.46	1.176.280	0.0004445976	370.13	0.000465913
H959	San Lorenzo Bellizzi	Calabria	RC	2.246	590.746	922.406	245.21	922.406	0.0000290056	410.69	0.000036004
H961	San Lorenzo del Vallo	Calabria	CS	552	81.732	131.537	148.07	131.537	0.0000043045	238.29	0.000005134
H962	San Lorenzo Maggiore	Calabria	CS	3.070	309.249	564.550	100.73	564.550	0.0000162869	183.89	0.000022036
H967	San Lorenzo Nuovo	Lazio	VT	1.982	259.475	426.438	135.57	426.438	0.0000136655	222.80	0.000016645
H970	San Luca	Calabria	RC	3.432	206.949	428.762	60.30	428.762	0.0000108992	124.93	0.000016736
H971	San Lupo	Calabria	CS	6.087	1.252.492	1.990.755	205.77	1.990.755	0.0006596637	327.05	0.000077704
H973	San Mango sul Calore	Campania	BN	722	114.145	192.677	158.09	192.677	0.0000601115	266.87	0.00007521
H976	San Mango d'Aquino	Campania	AV	1.076	284.606	367.481	264.50	367.481	0.0000149891	341.52	0.000014344
H977	San Mango Piemonte	Campania	CZ	1.431	210.598	384.663	147.17	384.663	0.0000110913	288.81	0.000015014
H978	San Marcelino	Campania	SA	2.601	463.431	719.844	178.17	719.844	0.0000244071	276.76	0.000028097
H979	San Marco	Campania	CE	14.399	1.627.430	3.293.818	113.02	3.293.818	0.0000857102	228.75	0.000128966
H981	San Marco Argentano	Marche	AN	2.018	644.441	807.205	319.35	807.205	0.0000339401	400.00	0.000031507
H984	San Marco dei Cavoti	Calabria	CS	7.004	1.091.704	1.747.319	155.87	1.747.319	0.000574957	249.47	0.000682802
H985	San Marco in Lamis	Campania	BN	3.012	574.265	917.470	190.66	917.470	0.0000302442	304.60	0.000035811
H986	San Marco la Catola	Puglia	FG	12.769	2.111.022	3.507.749	165.07	3.507.749	0.0000111791	274.28	0.000136916
H987	San Martino Alfieri	Puglia	FG	886	216.144	328.988	243.95	328.988	0.0000113834	371.32	0.000012841
H990	San Martino in Pensilis	Piemonte	AT	660	257.780	319.113	390.58	319.113	0.0000135762	483.50	0.000012456
H991	San Martino sulla Marucola	Molise	CB	4.530	674.767	1.006.182	148.96	1.006.182	0.0000355372	222.12	0.000039274
H992	San Martino di Finita	Abruzzo	CH	831	212.836	294.220	256.12	294.220	0.0000112092	354.06	0.000011484
		Calabria	CS	964	101.778	157.112	105.58	157.112	0.0000053603	162.98	0.000006132



H984	San Martino d'Agri	Basilicata	Potenza	PZ	687	115.886	163.234	168.68	0,0000061033	237,60	0,000006371
H986	San Martino di Venezze	Veneto	Rovigo	RO	3.766	1.022.879	1.507.630	271,61	0,0000538709	400,33	0,000058847
H987	San Martino Canavese	Piemonte	Torino	TO	810	294.321	366.153	363,36	0,0000155007	452,04	0,000014292
I002	San Martino Sammita	Campania	Benevento	BN	1.161	229.585	300.334	197,75	0,0000120913	293,14	0,000013284
I003	San Martino Buon Albergo	Veneto	Verona	VR	16.122	6.509.081	7.994.475	403,74	0,0003428071	495,87	0,000312044
I005	San Martino dall'Argine	Lombardia	Manitova	MN	1.602	610.655	778.062	381,31	0,0000327113	485,68	0,000030370
I007	San Martino del Lago	Lombardia	Cremona	CR	394	172.971	230.290	439,01	0,0000091097	584,49	0,000008989
I008	San Martino di Lupari	Veneto	Padova	PD	13.177	4.551.578	5.623.445	345,42	0,0002397133	426,76	0,000219497
I011	San Martino in Rio	Emilia-Romagna	Reggio nell'Emilia	RE	8.184	3.036.152	4.073.999	370,99	0,0001599019	497,80	0,000159018
I012	San Martino in Strada	Lombardia	Lodi	LO	3.731	1.112.713	1.464.544	298,23	0,0000586021	392,53	0,000057165
I014	San Martino Siccomario	Lombardia	Pavia	PV	6.340	2.357.373	3.192.023	371,83	0,0001241534	503,47	0,000124593
I016	San Martino Valle Caudina	Campania	Avellino	AV	4.771	800.872	1.280.245	167,86	0,0000427787	268,34	0,000049971
I017	San Marzano Oliveto	Piemonte	Asti	AT	989	332.731	410.306	336,43	0,0000175236	414,87	0,000016015
I018	San Marzano di San Giuseppe	Puglia	Taranto	TA	8.906	1.413.502	2.334.012	158,71	0,0000744435	282,07	0,000091102
I019	San Marzano sul Sarno	Campania	Salerno	SA	10.261	1.436.501	2.709.046	140,00	0,0000756547	284,01	0,000105741
I023	San Massimo	Molise	Campobasso	CB	813	648.623	727.781	797,81	0,0000341604	895,18	0,000028407
I024	San Maurizio Canavese	Piemonte	Torino	TO	10.224	3.544.078	4.461.410	346,64	0,0001866523	436,37	0,000174140
I025	San Maurizio d'Opaglio	Piemonte	Novara	NO	2.989	1.281.094	1.594.578	428,60	0,0000674701	533,48	0,000062240
I026	San Mauro Marchesato	Calabria	Crotone	KR	1.944	272.237	436.506	140,04	0,0000143376	224,54	0,000017038
I027	San Mauro Pascoli	Emilia-Romagna	Forlì-Cesena	FC	12.228	3.793.284	5.816.054	310,21	0,0001997770	475,63	0,000227015
I029	San Mauro Forte	Basilicata	Matera	MT	1.288	238.191	345.994	184,93	0,0000125446	268,63	0,000013505
I030	San Mauro Tomese	Piemonte	Torino	TO	18.610	6.403.792	8.155.649	344,10	0,0003372620	438,24	0,000318335
I031	San Mauro Cilento	Campania	Salerno	SA	861	473.554	554.685	550,00	0,0000249402	644,23	0,000021651
I032	San Mauro la Bruca	Campania	Salerno	SA	543	106.507	157.989	196,15	0,0000056098	290,96	0,000006167
I034	San Michele di Serino	Campania	Avellino	AV	2.426	484.833	741.258	199,85	0,0000255342	305,55	0,000028933
I037	San Michele Mondovì	Piemonte	Cuneo	CN	1.818	583.195	770.179	320,79	0,0000307145	423,64	0,000030062
I040	San Michele al Tagliamento	Veneto	Verzèza	VE	11.582	13.437.432	18.641.926	1.620,20	0,0007076956	1.609,56	0,000727641
I045	San Michele Salentino	Puglia	Birridisi	BR	6.104	1.283.755	1.940.829	210,31	0,0000676102	317,96	0,000075755
I046	San Miniato	Toscana	Pisa	PI	27.711	10.492.667	14.050.531	378,65	0,0005526066	507,04	0,000648428
I048	Sanmarzo de Burgondi	Lombardia	Pavia	PV	5.124	1.587.302	2.078.982	309,78	0,0000035968	405,74	0,000081148
I049	San Nazario	Campania	Benevento	BN	855	160.709	243.373	187,96	0,0000084639	284,65	0,000009499
I051	San Nazario Val Cavargna	Lombardia	Como	CO	278	110.335	140.954	396,89	0,0000058109	507,03	0,000005502
I052	San Nazario Sesia	Piemonte	Novara	NO	733	311.350	416.980	424,76	0,0000163976	588,06	0,000016253
I053	San Nicandro di Bari	Puglia	Bari	BA	9.584	1.695.432	2.666.823	176,90	0,0000929116	278,26	0,000104093
I054	San Nicandro Garganico	Puglia	Foggia	FG	13.873	2.254.592	3.863.995	162,52	0,0001187403	278,53	0,000150821
I056	San Nicola la Strada	Campania	Caserta	CE	22.073	5.663.672	8.024.764	256,59	0,0002982828	363,56	0,0000313227
I057	San Nicola dell'Alto	Calabria	Crotone	KR	712	80.678	142.303	113,31	0,0000042490	199,86	0,000005554
I058	San Nicola de Crissa	Calabria	Vibo Valentia	VV	1.209	120.976	229.940	100,06	0,0000063713	190,11	0,000008971
I059	San Nicola Arcella	Puglia	Lecce	LE	5.680	1.206.912	1.967.814	212,48	0,0000635632	346,45	0,000076809
I060	San Nicola Arcella	Calabria	Cosenza	CS	1.927	2.268.043	2.877.523	1.171,79	0,0001189221	1.493,27	0,000112317
I061	San Nicola Baronia	Campania	Avellino	AV	757	162.041	241.465	214,06	0,0000085341	319,00	0,000008426
I062	San Nicola Manfredi	Campania	Benevento	BN	3.502	681.302	1.003.082	286,43	0,0000358815	286,43	0,000039153
I063	San Nicola di Comelico	Veneto	Belluno	BL	361	225.400	279.304	624,38	0,0000118709	773,69	0,000010982
I066	San Pancrazio Salentino	Puglia	Birridisi	BR	9.347	1.843.576	3.056.037	197,24	0,0000970937	326,95	0,000119285
I071	San Paolo di Jesi	Marche	Ancona	AN	886	259.717	340.999	293,13	0,0000136783	384,87	0,000013310
I072	San Paolo di Civitate	Puglia	Foggia	FG	5.529	1.276.426	1.995.047	230,86	0,0000872242	360,83	0,000077872
I073	San Paolo Bel Sito	Campania	Napoli	NA	3.327	732.336	1.210.309	220,12	0,0000086692	363,78	0,000047241
I076	San Paolo Solbrito	Piemonte	Asti	AT	1.162	300.901	369.246	258,95	0,0000158473	334,98	0,000015193
I079	San Pellegrino Terme	Lombardia	Bergamo	BG	4.697	1.656.956	2.141.097	352,77	0,0000872652	455,84	0,000083572
I088	San Pietro di Cadore	Veneto	Belluno	BL	1.537	620.613	803.608	403,78	0,0000326852	522,84	0,000031367
I089	San Pietro al Tanagro	Campania	Salerno	SA	1.656	334.803	526.667	202,18	0,0000176327	318,04	0,000020557
I090	San Pietro Val Lemina	Piemonte	Torino	TO	1.447	582.629	698.086	402,65	0,0000006847	482,44	0,000027248
I093	San Pietro a Maida	Calabria	Catanzaro	CZ	3.748	550.042	889.078	146,76	0,0000289685	237,37	0,000034726



1095	San Pietro Apostolo	Calabria	Catanzaro	CZ	1.553	199.613	349.729	128.53	0.0000105128	225.20	0.000013651
1096	San Pietro Avellana	Molise	Isernia	IS	434	214.702	265.181	494.71	0.0000113075	611.02	0.000010351
1102	San Pietro di Carida	Calabria	Reggio Calabria	RC	1.008	120.385	202.731	119.43	0.0000063402	201.12	0.000007913
1103	San Pietro di Feletto	Veneto	Verona	TV	5.109	1.907.565	2.290.649	373.37	0.0001004638	448.36	0.000089410
1105	San Pietro di Mombio	Veneto	Verona	VR	3.040	979.295	1.253.737	322.14	0.0000515756	412.41	0.000048937
1107	San Pietro in Gu	Veneto	Padova	PD	4.290	1.608.641	1.966.058	374.97	0.0000947206	458.29	0.000076740
1108	San Pietro in Amantea	Calabria	Cosenza	CS	476	70.826	112.695	148.80	0.0000037201	236.75	0.000004399
1109	San Pietro in Canale	Veneto	Verona	VR	12.890	4.805.079	6.014.092	372.78	0.0002530642	466.57	0.000234745
1110	San Pietro in Casale	Emilia-Romagna	Bologna	BO	12.701	4.187.279	5.438.410	329.68	0.0002205271	428.19	0.000212275
1113	San Pietro Infine	Campania	Caserta	CE	853	148.498	212.025	174.09	0.0000078208	248.56	0.000008276
1114	San Pietro in Guarano	Calabria	Cosenza	CS	3.386	588.379	891.553	167.86	0.0000299342	263.31	0.0000334800
1115	San Pietro in Lama	Puglia	Lecce	LE	3.379	608.198	1.027.351	179.99	0.0000320313	304.04	0.000040100
1116	San Pietro Mesazze	Piemonte	Novara	NO	2.020	1.327.029	1.591.666	656.94	0.0000698893	787.95	0.000062127
1117	San Pietro Mussolino	Veneto	Vicenza	VI	1.559	495.083	571.444	317.56	0.0000260740	366.55	0.000022395
1119	San Pietro Vermicelo	Puglia	Birindisi	BR	13.110	3.048.336	4.657.668	232.52	0.0001605436	365.28	0.000181800
1120	San Pietro Viminario	Veneto	Padova	PD	3.053	804.301	1.139.317	263.45	0.0000423593	373.18	0.000044470
1121	San Pio delle Camere	Abruzzo	L'Aquila	AQ	663	140.191	208.038	214.69	0.0000073833	318.59	0.000008120
1122	San Polo Matese	Molise	Campobasso	CB	474	110.980	155.903	234.14	0.0000059449	328.91	0.000006085
1123	San Polo d'Enza	Emilia-Romagna	Reggio nell'Emilia	RE	6.150	2.451.295	3.672.424	398.58	0.0001290999	597.14	0.000143344
1124	San Polo di Piave	Veneto	Treviso	TV	4.905	1.558.394	1.953.406	317.72	0.0000620743	388.25	0.000076246
1125	San Polo dei Cavalieri	Lazio	Roma	RM	2.763	841.669	1.112.868	304.62	0.0000443274	402.78	0.000043438
1126	San Ponso	Piemonte	Torino	TO	248	100.805	154.106	406.47	0.0000053090	621.39	0.000006015
1128	San Possidoneo	Emilia-Romagna	Modena	MO	3.468	1.114.376	1.628.037	321.33	0.0000586887	469.45	0.000063546
1129	San Potito Ultra	Campania	Avellino	AV	1.457	323.499	469.779	222.03	0.0000170374	322.43	0.000018337
1130	San Potito Sannitico	Campania	Caserta	CE	1.933	293.318	461.080	151.74	0.0000154479	238.53	0.000017997
1131	San Ponso	Campania	Caserta	CE	11.946	2.773.619	3.927.326	232.18	0.0001460754	328.76	0.000153293
1132	San Procopio	Calabria	Reggio Calabria	RC	495	45.053	86.598	91.02	0.0000023727	174.95	0.000003380
1133	San Prospero	Emilia-Romagna	Modena	MO	5.987	2.067.881	2.540.713	345.40	0.0001089075	424.37	0.000099170
1135	San Quirico d'Orcia	Toscana	Siena	SI	2.613	1.096.599	1.570.662	419.67	0.0000675335	601.10	0.000061307
1137	San Raffaele Cimena	Piemonte	Torino	TO	3.132	1.166.029	1.362.204	372.30	0.0000614100	434.93	0.000053170
1138	Sanremo	Liguria	Imperia	IM	53.154	36.631.693	45.145.093	689.16	0.0019292441	849.33	0.001762126
1139	San Roberto	Calabria	Reggio Calabria	RC	1.529	274.375	393.893	179.45	0.0000144502	257.48	0.000015367
1140	San Rocco al Porto	Lombardia	Lodi	LO	3.340	1.141.496	1.434.263	341.77	0.0000601180	429.42	0.000059593
1142	San Romano in Garfagnana	Toscana	Lucca	LU	1.347	413.816	591.038	307.21	0.0000217940	438.78	0.000023070
1143	San Rufo	Campania	Salerno	SA	1.605	248.876	361.131	155.06	0.0000131073	218.77	0.000013706
1144	San Salvatore Monferrato	Piemonte	Alessandria	AL	4.043	1.496.908	1.871.271	370.25	0.0000785362	462.84	0.000073040
1145	San Salvatore Telesino	Campania	Benevento	BN	3.827	736.619	1.197.618	192.48	0.0000387948	312.94	0.000046746
1148	San Salvo	Abruzzo	Chieti	CH	19.444	6.982.644	10.227.918	389.12	0.0003877478	526.02	0.000392221
1150	San Sebastiano Curone	Piemonte	Alessandria	AL	527	261.311	324.665	495.85	0.0000137622	616.06	0.000012672
1151	San Sebastiano al Vesuvio	Campania	Napoli	NA	8.650	2.291.564	3.362.663	264.92	0.0001206874	387.59	0.000130863
1152	San Sebastiano da Po	Piemonte	Torino	TO	1.859	602.436	796.460	324.06	0.0000317279	428.43	0.000031087
1153	San Secondo Parmense	Emilia-Romagna	Parma	PR	5.792	2.212.909	3.094.150	382.06	0.0001165450	518.67	0.000117260
1154	San Secondo di Pinerolo	Piemonte	Torino	TO	3.588	1.165.795	1.627.172	324.92	0.0000613978	463.50	0.000063513
1155	Sansepolcro	Toscana	Arezzo	AR	15.257	5.519.817	8.122.342	361.79	0.0002907066	532.37	0.000317035
1156	San Severino Marche	Marche	Macerata	MC	11.944	3.589.042	5.033.961	300.49	0.0001890204	421.43	0.000196473
1157	San Severino Lucano	Basilicata	Potenza	PZ	1.398	177.406	300.073	126.90	0.0000093433	214.64	0.000011713
1158	San Severo	Puglia	Foggia	FG	49.740	16.161.136	21.693	216.93	0.0005682750	324.91	0.000630810
1162	San Siro	Lombardia	Como	CO	1.705	1.181.275	1.367.691	692.83	0.0000622130	802.16	0.000053384
1163	San Sossio Baronia	Campania	Avellino	AV	1.517	252.424	371.125	166.40	0.0000132941	244.64	0.000014486
1164	San Sostene	Calabria	Catanzaro	CZ	1.408	333.318	515.974	236.73	0.0000175545	366.46	0.000020140
1165	San Sosti	Calabria	Cosenza	CS	1.911	281.129	444.125	147.11	0.0000148059	232.40	0.000017335
1168	Santa Brigida	Lombardia	Bergamo	BG	522	357.389	419.222	694.65	0.0000186222	803.11	0.000016363
1170	Santa Caterina dello Ionio	Calabria	Catanzaro	CZ	1.923	528.648	719.07	191.07	0.0000193513	274.91	0.000020634



1171	Santa Caterina Albanese	Calabria	Cosenza	CS	1.140	156.331	236.218	137.13	0.000002333	207.21	0.000009220
1172	Santa Cesarea Terme	Puglia	Lecce	LE	2.838	1.230.282	1.745.168	433.50	0.0000647940	614.93	0.000068118
1175	Santa Cristina e Bisone	Lombardia	Pavia	PV	1.869	640.981	813.029	344.80	0.0000337579	437.35	0.000031735
1176	Santa Cristina d'Aspromonte	Calabria	Reggio Calabria	RC	771	108.287	187.277	140.45	0.0000507030	242.90	0.000007310
1177	Santa Croce sull'Arno	Toscana	Pisa	PI	14.557	7.087.809	8.480.173	486.90	0.0003728864	582.55	0.000331002
1179	Santa Croce del Sannio	Campania	Benevento	BN	867	217.392	293.206	253.67	0.0000114492	342.13	0.000011445
1181	Santa Croce di Magliano	Molise	Campobasso	CB	3.967	594.291	927.801	149.81	0.0000312989	233.88	0.000326214
1183	Santa Domenica Talao	Calabria	Cosenza	CS	1.121	180.369	292.248	160.92	0.0000959004	260.70	0.000011407
1187	Santa Fiora	Toscana	Grosseto	GR	2.485	1.453.186	1.846.116	584.78	0.0000765335	742.90	0.000072059
1188	Sant'Agapito	Molise	Isernia	IS	1.402	295.119	371.200	210.50	0.0000159427	264.76	0.000014488
1190	Sant'Agata Fossili	Piemonte	Alessandria	AL	367	165.292	222.061	450.39	0.0000087053	605.07	0.000008668
1191	Sant'Agata Bolognese	Emilia-Romagna	Bologna	BO	7.350	2.512.094	3.411.78	341.78	0.0001322019	462.99	0.000132827
1192	Sant'Agata di Esaro	Calabria	Cosenza	CS	1.696	273.997	384.011	161.55	0.0000144303	226.42	0.000014989
1193	Sant'Agata di Puglia	Puglia	Foggia	FG	1.818	595.678	871.774	327.66	0.0000313720	479.52	0.000034028
1196	Sant'Agata sul Sannio	Emilia-Romagna	Ravenna	RA	2.860	1.005.283	1.402.198	351.50	0.000529442	490.28	0.000564731
1197	Sant'Agata dei Goti	Campania	Benevento	BN	10.280	1.835.273	2.752.099	178.53	0.000966565	267.71	0.000017421
1198	Sant'Agata del Bianco	Calabria	Reggio Calabria	RC	590	63.649	96.373	107.88	0.000033521	163.34	0.000033762
1201	Sant'Agata Feltria	Emilia-Romagna	Rimini	RN	1.996	573.372	920.873	287.26	0.000301972	461.36	0.000035944
1203	Santa Giuletta	Lombardia	Pavia	PV	1.558	543.590	759.306	348.90	0.000286287	487.36	0.000296538
1206	Santa Giustina	Veneto	Belluno	BL	6.632	2.119.919	2.663.377	319.65	0.000116476	401.59	0.000103958
1207	Santa Giustina in Colle	Veneto	Padova	PD	7.145	2.361.848	2.881.045	333.36	0.0001254424	404.62	0.000112845
1208	Sant'Agello	Campania	Napoli	NA	8.659	3.297.040	4.707.891	380.76	0.0001738418	543.70	0.000183761
1210	Sant'Albano Stura	Piemonte	Cuneo	CN	2.340	749.444	975.515	320.28	0.000094702	416.89	0.000038077
1213	Sant'Alessio con Vialone	Lombardia	Pavia	PV	1.023	237.400	332.370	232.06	0.0000126029	324.90	0.000012973
1214	Sant'Alessio in Aspromonte	Calabria	Reggio Calabria	RC	330	52.776	67.708	159.93	0.000027795	205.18	0.000026243
1217	Santa Luce	Toscana	Pisa	PI	1.623	693.100	906.427	427.05	0.000065028	558.49	0.000035380
1219	Santa Lucia di Serino	Campania	Avellino	AV	1.396	335.704	474.836	240.48	0.0000176802	340.14	0.000018534
1221	Santa Lucia di Piave	Veneto	Treviso	TV	9.098	2.747.276	3.388.850	301.96	0.0001446880	373.58	0.000132666
1225	Santa Margherita Ligure	Liguria	Genova	GE	8.566	14.622.195	16.423.919	1.707.00	0.0007700923	1.917.34	0.000640667
1230	Santa Margherita di Stabia	Lombardia	Pavia	PV	449	326.770	388.042	727.77	0.0000172097	866.46	0.000015185
1232	Santa Maria a Monte	Toscana	Pisa	PI	13.284	4.046.720	5.186.708	304.63	0.0002131245	390.45	0.000202450
1233	Santa Maria a Vico	Campania	Caserta	CE	14.106	2.901.151	4.312.089	205.67	0.0001627920	305.69	0.000168312
1234	Santa Maria Capua Vetere	Campania	Caserta	CE	31.930	10.343.960	14.443.714	323.96	0.0005447748	452.36	0.000563774
1236	Travecò Siccomario	Lombardia	Pavia	PV	4.381	1.449.712	1.773.559	330.91	0.0000763505	404.83	0.000069226
1237	Santa Maria della Versa	Lombardia	Pavia	PV	2.244	843.905	1.125.513	376.07	0.0000444451	501.57	0.000046932
1238	Santa Maria del Molise	Molise	Isernia	IS	665	166.490	223.705	254.18	0.000087684	341.53	0.000087732
1242	Santa Maria di Sala	Veneto	Venezia	VE	17.439	4.509.753	6.268.234	258.60	0.0002375106	359.44	0.000244665
1243	Santa Maria Hubè	Lombardia	Lecco	LC	2.127	752.090	935.844	353.59	0.0000396096	439.98	0.000036528
1244	Santa Maria Imbaro	Abruzzo	Chieti	CH	2.022	571.864	744.327	282.82	0.000001178	368.11	0.000029053
1247	Santa Maria la Fossa	Campania	Caserta	CE	2.525	545.485	845.331	216.03	0.0000287285	334.78	0.000032995
1249	Santa Maria Maggiore	Piemonte	Verbania-Cusio-Ossola	VB	1.283	1.723.669	2.082.857	1.343.47	0.0000907787	1.623.27	0.000081291
1251	Santa Maria Nuova	Marche	Ancona	AN	3.976	962.593	1.320.069	242.10	0.0000606959	332.01	0.000051525
1253	Santa Maria	Campania	Salerno	SA	3.191	1.146.536	1.550.203	359.30	0.0000603834	485.80	0.000060508
1255	Santa Mariaella	Lazio	Roma	RM	18.439	12.607.002	15.660.293	683.71	0.0006639602	849.30	0.000611261
1256	Sant'Amrogio sul Garigliano	Lazio	Frosinone	FR	876	149.701	191.969	170.89	0.000078842	219.14	0.00007493
1258	Sant'Amrogio di Torino	Piemonte	Torino	TO	4.555	1.250.353	1.672.089	274.50	0.0000650511	367.22	0.000065289
1259	Sant'Amrogio di Valpolicella	Veneto	Verona	VR	11.879	4.176.194	5.081.086	351.56	0.0002199433	427.74	0.000198328
1260	Sant'Anna	Campania	Salerno	SA	403	92.250	130.436	228.91	0.0000465684	323.66	0.000005091
1261	San Tamarro	Campania	Caserta	CE	5.668	1.146.321	1.778.317	202.24	0.000063721	313.75	0.000068412
1262	Sant'Anastasia	Campania	Napoli	NA	26.233	4.332.285	7.770.482	165.15	0.0002281640	296.21	0.000303301
1263	Sant'Anatolia di Narco	Umbria	Perugia	PG	522	157.774	217.225	302.25	0.0000083093	416.14	0.000008479
1264	Sant'Andrea di Conza	Campania	Avellino	AV	1.363	305.970	444.463	226.14	0.0000161142	328.50	0.000017348
1265	Sant'Andrea del Garigliano	Lazio	Frosinone	FR	1.303	196.502	264.412	150.81	0.0000103490	202.93	0.000010321






1266	Sant'Andrea Apostolo dello Ionio	Calabria	Catanzaro	CZ	1.739	550.705	863.241	316,68	0,000230034	496,40	0,00033694
1273	Sant'Angelo d'Alife	Campania	Caserta	CE	2.077	302.756	460.337	145,77	0,000159450	221,64	0,000017988
1274	Sant'Angelo Lodigiano	Lombardia	Lodi	LO	13.294	4.325.781	5.474.764	325,39	0,000278215	411,82	0,000213694
1275	Sant'Angelo di Piove di Sacco	Veneto	Padova	PD	7.263	1.874.266	2.567.263	258,06	0,000597101	366,23	0,000100987
1276	Sant'Angelo Lomellina	Lombardia	Pavia	PV	817	247.945	301.275	303,11	0,000130425	368,76	0,000011760
1277	Sant'Angelo a Cupolo	Campania	Benevento	BN	4.082	902.117	1.219.951	221,00	0,0000475109	298,86	0,000047618
1278	Sant'Angelo a Fasanello	Campania	Salerno	SA	513	130.548	189.713	254,48	0,000066755	369,81	0,000074405
1279	Sant'Angelo all'Esca	Campania	Avellino	AV	741	198.026	281.699	267,24	0,000104292	380,16	0,000101995
1280	Sant'Angelo a Scala	Campania	Avellino	AV	693	124.344	192.831	179,43	0,000065487	278,26	0,00007527
1281	Sant'Angelo dei Lombardi	Campania	Avellino	AV	3.876	842.738	1.213.358	217,42	0,000443836	313,04	0,000047360
1282	Sant'Angelo del Pesco	Molise	Isernia	IS	322	145.142	178.501	450,75	0,000076440	554,35	0,000069967
1284	Sant'Angelo Romano	Lazio	Roma	RM	4.895	1.145.854	1.544.499	234,09	0,000603475	315,53	0,000060286
1286	Sant'Angelo in Pontano	Marche	Macerata	MC	1.234	365.357	516.102	296,08	0,000192419	418,23	0,000202145
1287	Sant'Angelo in Vado	Marche	Pesaro e Urbino	PZ	3.914	1.004.409	1.497.772	286,62	0,000528982	382,67	0,000598462
1288	Sant'Angelo Le Fratte	Basilicata	Potenza	PZ	1.316	179.686	217.714	136,54	0,000094633	165,44	0,000008498
1289	Sant'Angelo Limosano	Molise	Campobasso	CB	317	83.328	110.801	262,86	0,000043886	349,53	0,000004325
1292	Sant'Anna d'Alfaedo	Veneto	Verona	VR	2.534	960.542	1.263.595	379,06	0,000505879	498,66	0,000049321
1293	Sant'Animo	Campania	Napoli	NA	32.238	5.032.830	9.460.128	156,11	0,002650589	283,45	0,000369253
1296	Sant'Antonio di Susa	Piemonte	Torino	TO	4.052	1.288.567	1.670.699	310,60	0,000662837	412,31	0,00065212
1300	Sant'Antonio Abate	Campania	Napoli	NA	19.070	2.903.965	5.219.201	152,28	0,001529402	273,69	0,000203719
1301	Santa Pralina	Campania	Avellino	AV	1.166	197.268	316.882	169,18	0,000103893	271,78	0,000012369
1302	Sant'Apollinare	Lazio	Frosinone	FR	1.831	368.069	497.903	201,02	0,000193847	271,93	0,000019434
1304	Sant'Arcangelo di Romagna	Emilia-Romagna	Rimini	RN	22.260	7.999.239	11.668.040	359,35	0,004212878	524,17	0,000455433
1305	Sant'Arcangelo	Basilicata	Potenza	PZ	5.996	1.070.618	1.535.636	178,56	0,000563882	256,11	0,000699940
1306	Sant'Arpino	Campania	Caserta	CE	2.693	555.715	810.222	206,36	0,000292673	300,86	0,00031625
1307	Sant'Asenio	Campania	Salerno	SA	1.917	200.834	361.924	104,76	0,000105771	188,80	0,000014127
1308	Santa Severina	Calabria	Crotone	KR	1.917	200.834	361.924	104,76	0,000105771	188,80	0,000014127
1309	Santa Sofia d'Epiro	Calabria	Cosenza	CS	2.213	194.018	427.414	87,67	0,00002181	193,14	0,000016683
1310	Santa Sofia	Emilia-Romagna	Forlì-Cesena	FC	4.029	1.542.392	2.252.023	382,82	0,000812316	558,95	0,000697902
1315	Santa Vittoria in Materano	Marche	Fermo	FM	1.227	286.151	403.367	233,21	0,0000150704	328,74	0,000015744
1316	Santa Vittoria d'Alba	Piemonte	Cuneo	CN	2.885	920.739	1.199.470	319,15	0,000484916	415,76	0,000468818
1317	Sant'Egidio del Monte Albino	Campania	Salerno	SA	8.833	1.335.372	2.378.896	151,18	0,000703287	269,32	0,00092854
1318	Sant'Egidio alla Vibrata	Abruzzo	Teramo	TE	9.895	2.399.597	3.585.537	242,51	0,001263766	362,36	0,00139953
1319	Sant'Elena	Veneto	Padova	PD	2.521	761.436	1.013.409	302,04	0,000401018	401,99	0,000395556
1320	Sant'Elia a Pianisi	Molise	Campobasso	CB	1.569	332.195	472.220	211,72	0,000174954	300,97	0,000018432
1321	Sant'Elia Fiumerapido	Lazio	Frosinone	FR	5.639	1.027.238	1.424.230	182,17	0,000541005	252,57	0,000595591
1322	Valleflorita	Calabria	Catanzaro	CZ	1.519	200.624	376.731	132,08	0,000105660	248,01	0,00014705
1324	Sant'Elidio a Mare	Marche	Fermo	FM	16.574	4.631.341	5.974.225	279,43	0,002439141	360,46	0,000233189
1326	Santa Marie	Abruzzo	L'Aquila	AQ	1.080	803.592	946.444	744,07	0,000423219	876,34	0,00036942
1327	Santena	Piemonte	Torino	TO	10.537	3.415.413	4.294.863	324,14	0,001796761	407,60	0,00167639
1330	Sant'Erario in Colle	Puglia	Bari	BA	25.772	4.773.771	7.067.269	185,23	0,002514153	274,22	0,000275653
1332	Sant'Eufemia a Maiella	Abruzzo	Pescara	PE	263	255.996	300.722	973,37	0,000134823	1.143,43	0,000017138
1333	Sant'Eufemia d'Aspromonte	Calabria	Reggio Calabria	RC	3.756	477.770	915.088	127,20	0,000251622	243,63	0,000035717
1335	Sant'Eusebio del Sangro	Abruzzo	Chieti	CH	2.279	448.604	612.024	196,84	0,000037430	283,16	0,000003924
1336	Sant'Eusebio Forconese	Abruzzo	L'Aquila	AQ	355	100.520	100.520	200,20	0,000026262	268,55	0,000023689
1337	Sant'Elia	Piemonte	Vercelli	VC	8.063	3.289.295	4.195.450	407,95	0,001732339	520,33	0,00163759
1339	Sant'Elia di Damiano	Lazio	Latina	LT	6.803	1.413.142	2.136.357	207,72	0,000744245	314,03	0,00083387
1341	Sant'Elia di Isonzo	Calabria	Reggio Calabria	RC	1.348	238.283	333.748	176,77	0,000125494	247,59	0,000013027
1342	Sant'Elia di Venosa	Emilia-Romagna	Reggio nell'Emilia	RE	11.182	4.021.340	5.734.214	359,63	0,002117878	512,81	0,000223621
1344	Sant'Elia di S. Maria	Marche	Pesaro e Urbino	PU	1.437	419.482	419.482	291,92	0,000202924	430,02	0,000202420
1346	Sant'Elia di S. Maria	Liguria	Genova	GE	5.569	2.209.475	2.609.892	396,75	0,000163642	468,65	0,000101871
1347	San Tomaso Agordino	Veneto	Belluno	BL	608	399.156	494.536	696,51	0,0000210220	813,38	0,000019303
1348	Sant'Omero	Abruzzo	Teramo	TE	5.145	1.196.621	1.915.454	232,58	0,000630212	372,29	0,000074765




1350	San'Onofrio	Calabria	VV	2.837	450.108	679.404	158,66	0.0000237054	239,48	0.000026519
1351	Santopadre	Lazio	FR	1.203	265.102	354.437	220,37	0.0000139619	294,63	0.000013835
1352	San'Oreste	Lazio	RM	3.483	951.502	1.261.271	273,18	0.0000501118	382,12	0.000049231
1353	Santorso	Veneto	VI	5.521	2.042.848	2.497.749	370,01	0.0001075986	452,41	0.000097493
1357	Santo Stefano del Sole	Campania	AV	2.060	393.664	573.071	191,10	0.0000207327	278,19	0.000022368
1359	Santo Stefano di Rogliano	Calabria	CS	1.684	296.699	468.064	176,19	0.0000156259	277,95	0.000018270
1360	Santo Stefano di Sessanio	Abruzzo	AQ	89.213	1.734.088	108.242	769,07	0.000046985	933,12	0.000044225
1361	Santo Stefano Ticino	Lombardia	MI	4.924	1.794.068	2.082.232	352,17	0.0000913274	422,87	0.000081275
1362	Santo Stefano Lodigiano	Lombardia	LO	1.843	534.210	671.959	289,86	0.0000281347	384,60	0.000026228
1363	Santo Stefano di Magra	Liguria	SP	9.813	2.953.927	4.016.200	301,02	0.0001555714	409,27	0.000156762
1364	Villa Santo Stefano	Lazio	FR	1.632	286.134	397.953	163,07	0.0000140162	243,84	0.000015533
1365	Santo Stefano al Mare	Liguria	IM	2.032	2.438.134	1.199.87	1.199,87	0.0001284067	1.363,41	0.000108137
1367	Santo Stefano Balbo	Piemonte	CN	3.819	1.546.291	2.053.354	404,89	0.0000814369	537,67	0.000080148
1368	Santo Stefano d'Aveto	Liguria	GE	981	1.392.773	1.542.243	1.419,75	0.0000733518	1.472,11	0.000060198
1371	Santo Stefano in Aspromonte	Calabria	RC	1.078	433.105	527.172	401,77	0.0000229099	489,03	0.000020577
1372	Santo Stefano Roero	Piemonte	CN	1.321	312.514	435.782	236,57	0.0000164589	329,89	0.000017010
1373	San Siro di Livenza	Veneto	VE	12.740	3.448.330	4.665.646	270,67	0.0001816097	366,22	0.000182112
1375	San'Urbano	Veneto	PD	1.921	597.094	820.079	310,82	0.0000314465	428,90	0.000032010
1376	San Valentino in Abruzzo Chierole	Abruzzo	PE	1.851	416.066	556.466	224,78	0.0000219125	300,63	0.000021720
1377	San Valentino Tono	Campania	SA	10.816	2.830.761	157,98	157,98	0.0000998988	261,72	0.000110492
1381	San Venzano	Umbria	TR	2.175	855.768	1.141.513	393,46	0.0000450699	524,83	0.000044556
1382	San Vendemiano	Veneto	TV	9.888	3.947.061	4.861.221	400,39	0.0002078798	493,12	0.000189746
1388	San Vincenzo La Costa	Calabria	CS	2.006	226.899	113,11	113,11	0.000119499	202,14	0.000015627
1389	San Vincenzo Valle Roveto	Abruzzo	AQ	2.084	480.196	695.254	230,42	0.0000252900	333,62	0.000027138
1390	San Vincenzo	Toscana	LI	6.498	6.774.223	9.406.939	1.044,12	0.0003667711	1.449,90	0.000367176
1391	San Vitiliano	Campania	NA	6.351	1.499.686	2.192.825	236,13	0.0000789824	345,27	0.000085591
1392	San Vito di Cadore	Veneto	BL	1.946	2.921.721	3.308.878	1.501,40	0.0001538753	1.700,86	0.000129193
1393	San Vito sullo Ionio	Calabria	CZ	1.608	363.379	519.317	225,96	0.0000191377	322,96	0.000020270
1394	San Vito Chielino	Abruzzo	CH	5.149	1.740.870	2.306.802	338,10	0.0000916846	448,01	0.000090040
1396	San Vito dei Normanni	Puglia	BR	18.183	4.599.102	6.700.726	252,93	0.0002422162	368,52	0.000261546
1400	San Vito Romano	Lazio	RM	3.086	722.572	1.001.220	234,15	0.0000380550	324,44	0.000039080
1401	San Vito di Leguzzano	Veneto	VI	3.570	1.178.927	1.450.622	330,23	0.0000620894	406,34	0.000056621
1408	San Vittore del Lazio	Lazio	FR	2.469	433.306	701.502	175,50	0.0000228205	284,12	0.000027381
1409	San Vittore Olona	Lombardia	MI	8.283	2.531.817	3.296.762	305,66	0.0001333406	398,02	0.000128681
1410	Sanza	Campania	SA	2.366	407.591	550.731	172,27	0.0000214662	232,77	0.000021496
1412	San Zeno Naviglio	Lombardia	BS	1.983	1.569.456	1.983.358	331,60	0.0000628570	419,05	0.000077415
1414	San Zeno di Montagna	Veneto	VR	1.431	1.339.832	1.655.859	936,29	0.0000705636	1.157,13	0.000064632
1415	San Zenone al Lambro	Lombardia	MI	4.465	1.025.767	1.304.098	229,74	0.0000540241	292,07	0.000050902
1416	San Zenone al Po	Lombardia	PV	539	178.604	240.723	331,36	0.0000940664	446,61	0.000083996
1417	San Zenone degli Ezzelini	Veneto	TV	7.223	2.271.241	2.772.181	314,45	0.0001196171	383,80	0.000108205
1418	Sanzeno	Veneto	PD	10.472	2.987.370	3.966.575	285,27	0.0001573328	378,78	0.000154825
1422	Saracena	Campania	SA	6.407	1.585.516	2.477.502	247,47	0.0000835027	386,69	0.000096703
1423	Saracinesco	Calabria	CS	3.418	502.833	850.753	147,11	0.0000264822	248,90	0.000033207
1424	Saracinesco	Lazio	RM	165	79.659	94.980	482,78	0.0000041953	575,63	0.000003707
1425	Sarcedo	Veneto	VI	5.346	1.864.470	2.160.628	348,76	0.0000981941	404,16	0.000084335
1426	Saroni	Basilicata	PZ	1.415	211.723	297.974	149,63	0.0000111506	210,58	0.000011631
1429	Sardigliano	Piemonte	AL	386	167.493	202.870	433,92	0.000008212	525,57	0.000007919
1430	Sarego	Veneto	VI	6.693	1.882.474	2.312.990	281,26	0.000099423	345,58	0.000090282
1432	Sarezzano	Piemonte	AL	1.127	374.369	495.342	332,18	0.0000197165	439,52	0.000019334
1433	Sarezzo	Lombardia	BS	13.153	4.258.556	5.437.499	323,77	0.0002242810	413,40	0.000212239
1434	Sarmato	Emilia-Romagna	PC	2.939	1.159.482	1.451.125	394,52	0.0000610653	483,75	0.000056641
1435	Sarmede	Veneto	TV	2.949	881.990	1.063.361	299,08	0.0000464509	360,58	0.000041506
1436	Sarnano	Marche	MC	3.058	1.450.383	1.819.882	474,29	0.0000763859	595,12	0.000071035




I437	Sarnico	Lombardia	Bergamo	BG	6.750	2.629.990	3.256.581	389.63	0.0001385110	482.46	0.000127113
I438	Sarno	Campania	Salerno	SA	30.489	4.960.985	8.349.937	162.71	0.0002612752	273.87	0.000325919
I441	Sarorino	Lombardia	Varese	VA	38.658	14.883.296	19.105.908	385.00	0.0007638434	494.23	0.000745752
I444	Sarsina	Emilia-Romagna	Forlì-Cesena	FC	3.289	1.041.404	1.462.837	316.63	0.0005484666	444.77	0.000057098
I445	Sartano	Toscana	Siena	SI	4.468	2.221.357	2.873.564	497.17	0.0001169900	643.14	0.000112162
I447	Sartriana Lomellina	Liguria	Pavia	PV	1.442	514.467	676.245	356.77	0.0000278949	468.96	0.000026396
I449	Sarzana	Campania	La Spezia	SP	21.611	607.687	11.669.064	384.69	0.0003200044	643.96	0.000378654
I451	Sassano	Liguria	Salerno	SA	4.589	1.529.567	1.772.619	132.42	0.0000605561	211.33	0.000069190
I454	Sassello	Toscana	Savona	SV	1.746	338.096	1.772.619	692.82	0.000178062	1.015.25	0.000016451
I455	Sassetta	Toscana	Livorno	LI	488	89.689	421.472	142.82	0.000004236	215.12	0.000005273
I455	Sassinoro	Campania	Benevento	BN	628	89.689	135.096	142.82	0.000004236	215.12	0.000005273
I457	Sasso di Castalda	Basilicata	Potenza	PZ	745	144.958	207.095	194.57	0.000076344	277.98	0.000008083
I460	Sassoferrato	Emilia-Romagna	Rimini	RN	1.363	348.134	530.817	255.42	0.000183348	389.45	0.000207719
I461	Sassoterrato	Marche	Ancona	AN	6.858	2.424.529	3.313.336	383.53	0.0001276902	483.13	0.000129328
I462	Sassuolo	Emilia-Romagna	Modena	MO	40.544	17.931.186	23.957.865	442.26	0.0009433635	590.91	0.000935136
I463	Satriano	Calabria	Catanzaro	CZ	3.331	663.514	1.101.701	199.19	0.000349446	330.74	0.000043002
I465	Saize di Cesana	Piemonte	Torino	TO	252	468.195	527.442	1.857.92	0.000246579	2.083.02	0.000205687
I466	Saize d'Oulx	Piemonte	Torino	TO	1.055	4.038.965	4.557.608	3.828.40	0.0002127161	4.320.01	0.000177895
I467	Sava	Puglia	Taranto	TA	15.337	3.138.543	4.882.172	204.64	0.0001652944	318.33	0.000190563
I468	Savelli	Calabria	Crotone	KR	1.034	242.136	380.792	234.17	0.000127523	377.94	0.000015254
I469	Saviano	Campania	Napoli	NA	15.925	2.828.507	4.611.979	177.61	0.0001489661	289.61	0.000180017
I470	Savignano	Piemonte	Cuneo	CN	12.047	9.213.136	12.047.488	428.42	0.0004852189	560.22	0.000470244
I471	Savignano Iripno	Campania	Avellino	AV	1.008	254.594	344.976	252.57	0.000134084	342.24	0.000134665
I472	Savignano sul Rubicone	Emilia-Romagna	Forlì-Cesena	FC	17.803	5.624.723	9.092.466	315.94	0.0002362316	510.73	0.000354901
I473	Savignano sul Panaro	Emilia-Romagna	Modena	MO	9.418	3.412.465	4.563.737	362.33	0.000797208	484.58	0.000178134
I475	Savigliano	Liguria	Genova	GE	3.036	1.511.351	1.884.299	497.81	0.000795968	620.65	0.000735449
I476	Savione dell'Adamello	Lombardia	Brescia	BS	802	419.906	506.461	523.57	0.000221148	631.50	0.000019768
I480	Savona	Liguria	Savona	SV	58.563	25.456.927	33.467.718	434.69	0.0013407141	571.47	0.001306308
I482	Scafà	Abruzzo	Pescara	PE	3.504	782.639	1.108.958	223.36	0.0000412185	316.48	0.000043285
I483	Scatoli	Campania	Salerno	SA	48.197	9.255.856	14.842.577	192.04	0.0004874687	307.96	0.000579343
I484	Scagnello	Piemonte	Cuneo	CN	174	49.936	68.482	286.99	0.000026239	393.57	0.000026273
I485	Scala Coeli	Calabria	Cosenza	CS	822	149.756	229.659	182.18	0.000078870	279.39	0.000089864
I486	Scala	Campania	Salerno	SA	1.493	496.294	656.888	332.41	0.0000261378	439.96	0.000295639
I487	Scaldasole	Lombardia	Pavia	PV	843	274.623	352.260	325.77	0.000144633	417.86	0.00013750
I489	Scalè	Calabria	Cosenza	CS	11.069	4.620.964	7.127.361	417.47	0.0002433676	643.90	0.000278199
I490	Scalenghe	Piemonte	Torino	TO	3.240	1.105.898	1.453.699	341.33	0.0000582432	448.67	0.000058742
I493	Scampitella	Campania	Avellino	AV	1.042	176.164	292.687	169.06	0.000092778	280.89	0.000011424
I494	Scandale	Calabria	Crotone	KR	2.811	314.634	586.115	111.93	0.000165705	208.51	0.00022878
I496	Scandiano	Emilia-Romagna	Reggio nell'Emilia	RE	25.705	9.811.723	13.887.519	381.70	0.0005167440	539.49	0.000541284
I497	Scandolara Ravara	Lombardia	Cremona	CR	1.286	445.540	604.476	346.45	0.000234648	470.04	0.0002023594
I498	Scandolara Rpa d'Oglio	Lombardia	Cremona	CR	531	173.263	218.118	326.30	0.000091251	410.77	0.000008514
I499	Scandriglia	Abruzzo	Rieti	RI	3.215	828.939	1.107.557	257.83	0.000435659	344.50	0.000043231
I501	Sarno	Toscana	L'Aquila	AQ	1.717	1.116.156	1.310.562	650.06	0.0000867834	763.28	0.000051154
I504	Scanzano	Lombardia	Bergamo	BG	9.851	3.274.768	3.970.664	374.38	0.000086199	503.21	0.000083301
I506	Scanzoscatate	Molise	Isernia	IS	579	132.962	187.324	229.64	0.000070026	323.53	0.000007312
I507	Scapoli	Toscana	Grosseto	GR	3.812	2.198.232	3.304.896	576.66	0.000157721	866.97	0.000128998
I510	Scarlino	Piemonte	Torino	TO	802	393.348	510.593	490.46	0.000207161	636.65	0.00019930
I511	Scarmagno	Piemonte	Cuneo	CN	2.172	797.101	980.872	366.99	0.000419801	451.60	0.000382886
I512	Scarnafigi	Piemonte	Chieti	CH	3.005	691.008	983.230	229.95	0.000063926	327.20	0.000038378
I520	Serni	Umbria	Perugia	PG	1.268	511.425	665.138	403.33	0.000269347	524.56	0.000202582
I522	Scheggia e Pascelupo	Umbria	Perugia	PG	451	144.666	216.161	320.77	0.0000076190	479.29	0.000008437
I523	Schiellino	Abruzzo	Chieti	CH	676	449.633	537.232	665.14	0.0000236804	794.72	0.000020970
I526	Schiavani di Abruzzo	Abruzzo	Chieti	CH	676	449.633	537.232	665.14	0.0000236804	794.72	0.000020970



IS27	Schiavon	Veneto	Vicenza	VI	2.599	954.302	1.243.061	367.18	0.000502593	478.28	0.000446520
IS29	Schignano	Lombardia	Como	CO	879	525.707	628.059	598.07	0.0000276869	714.52	0.000024515
IS30	Schilpiano	Lombardia	Bergamo	BG	1.137	886.822	1.042.847	779.97	0.0000467053	917.02	0.000040697
IS31	Schio	Veneto	Vicenza	VI	38.528	15.469.437	19.730.141	401.51	0.0008477131	512.10	0.000770117
IS32	Schivenoglia	Lombardia	Mantova	MN	1.091	358.326	512.089	328.44	0.000188716	469.38	0.000199988
IS36	Scido	Calabria	Reggio Calabria	RC	843	79.665	145.551	94.50	0.0000419566	172.66	0.000067756
IS37	Scilla	Calabria	Reggio Calabria	RC	4.594	1.016.592	1.735.879	221.29	0.000535398	377.86	0.000167756
IS39	Sodice	Piemonte	Torino	TO	1.445	522.865	634.477	361.86	0.0000275383	439.08	0.000024765
IS40	Soschiano	Campania	Napoli	NA	6.111	1.114.589	1.642.756	182.39	0.000587009	268.82	0.000064121
IS43	Scontrone	Abruzzo	L'Aquila	AQ	554	184.005	231.129	332.14	0.000096908	417.20	0.000090022
IS44	Scopa	Piemonte	Vercelli	VC	373	426.365	471.255	1.143.07	0.0000224549	1.263.42	0.000183394
IS45	Scoppello	Piemonte	Vercelli	VC	372	1.393.332	1.530.930	3.745.52	0.000733812	4.115.40	0.000059756
IS46	Scoppio	Abruzzo	L'Aquila	AQ	3.767	1.153.242	1.420.878	306.14	0.000807366	377.19	0.000055460
IS49	Scorrano	Puglia	Lecce	LE	6.674	964.199	1.752.418	144.47	0.000507805	262.57	0.00068401
IS51	Scorzà	Veneto	Venezia	VE	19.001	5.327.625	7.350.484	280.39	0.002805846	386.85	0.000286908
IS53	Sarcola Marsicana	Abruzzo	L'Aquila	AQ	2.694	1.138.047	1.602.786	422.44	0.000599364	594.95	0.000062561
IS55	Sarzolengo	Piemonte	Asli	AT	517	217.862	258.537	421.40	0.000114739	500.07	0.000100991
IS56	Saborga	Liguria	Imperia	IM	279	122.022	180.288	437.36	0.000064264	646.19	0.000070737
IS58	Sicinaro	Abruzzo	L'Aquila	AQ	320	154.931	189.764	484.16	0.000081596	593.01	0.00007407
IS61	Secigli	Puglia	Lecce	LE	1.821	376.605	573.788	206.81	0.000198343	315.10	0.000022396
IS63	Secugno	Veneto	Belluno	BL	1.934	534.922	669.884	276.59	0.000281722	346.27	0.000026139
IS66	Sedico	Lombardia	Milano	MI	10.155	3.513.958	4.325.139	345.99	0.001850450	425.91	0.00168821
IS67	Sedrina	Lombardia	Milano	MI	12.512	3.450.714	4.541.659	275.79	0.001817352	362.98	0.00177272
IS69	Sefro	Marche	Bergamo	BG	2.422	721.273	918.828	297.80	0.000379866	379.37	0.000035664
IS71	Seggiano	Toscana	Grosseto	GR	1.016	473.518	613.824	407.08	0.000087259	509.56	0.000080995
IS73	Segni	Lazio	Roma	RM	8.922	2.524.397	3.446.889	282.94	0.000249383	604.16	0.00023959
IS77	Segrate	Lombardia	Milano	MI	36.655	19.874.359	23.723.124	542.20	0.0010467026	647.20	0.000925973
IS78	Segusino	Veneto	Treviso	TV	1.829	781.213	934.411	427.13	0.000411433	510.89	0.000036472
IS81	Seldi	Lazio	Rieti	RI	1.107	266.361	337.344	240.62	0.000140282	304.74	0.000013167
IS85	Sellano	Umbria	Perugia	PG	963	455.736	565.054	463.62	0.000240018	574.83	0.000020955
IS88	Sellero	Lombardia	Brescia	BS	1.397	422.511	550.188	302.44	0.000022520	393.84	0.000021475
IS89	Sella	Calabria	Catanzaro	CZ	505	72.628	120.955	143.82	0.000008250	239.52	0.000004721
IS90	Sella Marina	Calabria	Catanzaro	CZ	7.543	2.290.670	3.426.728	303.68	0.001206404	454.29	0.00133754
IS92	Selva di Cadore	Veneto	Belluno	BL	482	1.015.782	1.096.753	2.064.60	0.000534972	2.229.17	0.000042809
IS94	Selva di Progho	Veneto	Verona	VR	885	398.609	501.297	450.41	0.000026931	566.44	0.000019567
IS95	Selvaiano Dentro	Veneto	Padova	PD	22.924	7.497.657	10.144.589	327.07	0.0003948715	442.53	0.000395969
IS97	Selvino	Lombardia	Bergamo	BG	1.980	2.667.038	3.318.155	1.340.22	0.001404622	1.667.41	0.00129516
IS99	Semiana	Lombardia	Pavia	PV	197	86.677	116.176	439.98	0.000045649	589.73	0.000004535
IS99	Seminara	Calabria	Reggio Calabria	RC	2.443	243.870	476.420	99.82	0.000126436	195.01	0.00018596
IS61	Sempromiano	Toscana	Grosseto	GR	982	481.724	626.380	490.55	0.000025705	637.86	0.000024449
IS62	Senago	Lombardia	Milano	MI	21.304	6.200.035	8.170.353	291.03	0.0003265309	383.51	0.000318909
IS66	Senecchia	Campania	Avellino	AV	750	114.199	172.180	152.27	0.0000660144	229.57	0.000006721
IS67	Seniga	Lombardia	Brescia	BS	1.422	524.141	666.810	368.59	0.0000276044	468.92	0.000026027
IS68	Senigallia	Marche	Ancona	AN	44.088	18.093.024	25.704.569	410.38	0.000528669	583.03	0.001003315
IS610	Senise	Basilicata	Potenza	PZ	6.586	911.933	1.409.858	138.47	0.000480278	214.07	0.000055600
IS611	Senna Comasco	Lombardia	Como	CO	3.163	906.651	1.131.950	286.64	0.000474797	357.87	0.000044183
IS612	Senna Lodigiana	Lombardia	Lodi	LO	1.747	509.363	693.733	291.56	0.000266261	397.10	0.000027078
IS616	Sepino	Molise	Campobasso	CB	1.765	353.569	501.719	200.33	0.000186221	284.26	0.000195983
IS622	Seravezza	Toscana	Lucca	LU	12.367	3.944.115	5.837.028	318.92	0.002077207	471.98	0.000227834
IS625	Seregno	Lombardia	Monza e della Brianza	MB	44.832	19.026.509	23.178.795	424.40	0.0010020498	517.01	0.000904727
IS626	Seren del Grappa	Veneto	Belluno	BL	2.376	692.063	930.065	291.27	0.0000364482	391.44	0.000036303
IS627	Sergnano	Lombardia	Cremona	CR	3.463	909.851	1.148.988	252.73	0.000479182	317.79	0.000044848




1628	Seriata	Lombardia	Bergamo	BG	25.109	7.786.493	10.605.757	310.111	0.0004100833	422.39	0.000413969
1629	Serina	Lombardia	Bergamo	BG	2.035	1.399.434	1.677.754	687.68	0.0000737026	824.45	0.000065487
1630	Serino	Campania	Avellino	AV	6.643	1.096.130	1.838.452	165.01	0.0000577288	276.75	0.000071759
1631	Serie	Lombardia	Brescia	BS	3.038	714.108	937.399	235.06	0.0003769092	308.56	0.000036569
1632	Sermide e Felonica	Lombardia	Manitova	MN	7.184	2.484.514	3.453.400	345.84	0.0001308494	480.71	0.000134796
1633	Sirmione	Lombardia	Brescia	BS	8.351	9.562.162	11.976.828	1.145.03	0.0005038007	1.434.18	0.000467486
1634	Sermoneta	Lazio	Latina	LT	10.023	2.384.456	3.279.897	237.90	0.0001255797	327.24	0.000128023
1635	Sernaglia della Battaglia	Veneto	Treviso	TV	6.086	1.952.662	2.368.447	320.85	0.0001028399	389.16	0.000092446
1636	Serrale	Lombardia	Sondrio	SO	476	164.328	199.625	345.23	0.0000865845	419.38	0.000007792
1637	Serole	Piemonte	Asti	AT	101	31.950	43.404	316.94	0.000016827	423.74	0.000016894
1638	Serra San Bruno	Calabria	Vibo Valentia	VV	6.303	879.836	1.534.467	139.59	0.0000463374	243.45	0.000059894
1639	Serra Riccò	Liguria	Genova	GE	7.591	3.175.483	3.509.842	418.32	0.0001672389	462.37	0.000143698
1641	Seracapiola	Puglia	Foggia	FG	3.693	1.264.844	1.780.132	342.50	0.0000666142	482.03	0.000069483
1642	Sera d'Aielo	Calabria	Cosenza	CS	510	99.108	138.218	194.33	0.000092196	271.02	0.000005395
1643	Sera de' Conti	Marche	Ancona	AN	3.593	989.646	1.308.007	275.44	0.0000521207	364.04	0.000051055
1645	Seralunga di Crea	Piemonte	Alessandria	AL	508	259.497	317.797	510.82	0.000136666	625.59	0.000012404
1646	Seralunga d'Alba	Piemonte	Cuneo	CN	553	254.750	361.835	460.67	0.000134167	654.31	0.000014123
1648	Seramazzana	Campania	Salerno	SA	289	66.499	86.746	230.10	0.000035022	300.16	0.000003386
1649	Seramonicasca	Abruzzo	Pescara	PE	530	155.538	207.808	293.47	0.000081916	392.09	0.000008111
1651	Serapellona	Marche	Macerata	MC	895	298.309	419.109	333.31	0.000157107	468.28	0.000016359
1652	Serara Fontana	Campania	Napoli	NA	3.020	744.068	1.236.691	246.38	0.0000391871	409.50	0.000048271
1653	Sera San Quirico	Marche	Ancona	AN	2.559	823.777	1.080.065	321.91	0.000433850	422.07	0.000042158
1654	Sera Sant'Abbondio	Marche	Pesaro e Urbino	PU	918	286.411	444.324	311.99	0.000150841	484.01	0.000017343
1655	Serastretta	Calabria	Catanzaro	CZ	2.927	514.318	737.226	175.72	0.0000270871	251.87	0.000028776
1656	Serata	Calabria	Reggio Calabria	RC	789	110.091	173.783	139.53	0.000057981	220.26	0.000067683
1657	Serravalle Scivica	Piemonte	Alessandria	AL	5.891	3.011.303	3.661.114	511.17	0.000158932	624.87	0.000143683
1659	Serravalle Langhe	Piemonte	Cuneo	CN	300	106.559	143.479	355.20	0.0000956120	478.26	0.000095600
1660	Serravalle Poibolesse	Toscana	Pistoia	PT	11.695	3.615.937	4.633.179	309.19	0.0001904369	396.17	0.000180845
1661	Serravalle di Chienti	Marche	Macerata	MC	1.041	454.220	569.601	436.33	0.000239220	547.17	0.00022233
1662	Serravalle a Po	Lombardia	Monza	MI	1.444	546.000	729.718	378.12	0.0000287556	505.34	0.000028483
1663	Serravalle Sesia	Piemonte	Vercelli	VC	4.715	1.643.746	2.104.526	348.62	0.0000865695	446.35	0.000082145
1666	Serre	Campania	Salerno	SA	3.660	628.581	925.422	170.35	0.0000331048	250.79	0.000036122
1669	Serrone	Lazio	Frosinone	FR	2.963	864.461	1.106.098	289.80	0.000455277	370.80	0.000043174
1671	Sersale	Calabria	Catanzaro	CZ	4.269	813.641	1.161.641	99.36	0.000223398	190.59	0.000031758
1673	Sorramonte	Veneto	Belluno	BL	1.312	484.163	618.825	369.03	0.000254989	471.67	0.000024154
1676	Sessa Aurunca	Campania	Caserta	CE	20.279	6.479.187	9.473.694	319.50	0.0003412327	467.17	0.000369762
1677	Sessa Cilento	Campania	Salerno	SA	1.201	224.644	342.303	187.05	0.000183111	285.02	0.00013361
1678	Sessame	Piemonte	Asti	AT	240	61.640	82.790	256.83	0.000032463	344.96	0.00003332
1679	Sessano del Molise	Molise	Isernia	IS	668	219.378	292.596	333.40	0.00015537	444.67	0.00001421
1681	Sestino	Toscana	Arezzo	AR	1.216	465.055	617.774	392.45	0.000244926	508.04	0.000024113
1682	Sesto Campano	Molise	Isernia	IS	2.100	401.645	502.898	191.26	0.0000211530	239.38	0.000019622
1683	Sesto ed Uniti	Lombardia	Cremona	CR	3.188	1.016.944	1.327.369	318.99	0.0000355884	416.36	0.000051811
1684	Sesto Fiorentino	Toscana	Firenze	FI	49.157	18.999.994	29.411.938	386.52	0.0010006534	598.33	0.001148022
1688	Sesto Calende	Lombardia	Varese	VA	11.002	4.713.508	5.891.354	428.42	0.0002482415	535.48	0.000229954
1689	Sestola	Emilia-Romagna	Modena	MO	2.452	2.904.240	3.414.037	1.184.44	0.0001529546	1.392.35	0.000133258
1690	Sesto San Giovanni	Lombardia	Milano	MI	79.732	31.861.816	41.673.262	399.61	0.0016780338	522.67	0.001626612
1692	Sestriere	Piemonte	Torino	TO	921	4.278.663	4.705.110	4.645.69	0.0002253411	5.108.70	0.000183652
1693	Sestri Levante	Liguria	Genova	GE	17.619	13.015.630	16.130.227	738.73	0.0006854809	915.50	0.000629603
1696	Settala	Lombardia	Milano	MI	7.295	2.566.484	3.199.187	351.61	0.0001351664	438.55	0.000124872
1697	Settefrati	Lazio	Frosinone	FR	708	124.336	187.542	175.62	0.000065483	264.89	0.000007320
1698	Settime	Piemonte	Asti	AT	563	176.614	216.954	313.70	0.000093015	385.35	0.000008468
1700	Settimo Milanese	Lombardia	Milano	MI	20.137	7.333.087	9.520.973	364.16	0.0003862042	472.81	0.000371628
1701	Settimo Torinese	Piemonte	Torino	TO	473	155.193	213.312	328.10	0.0000081734	450.98	0.000008326



1702	Settimo Vittone	TO	520,061	710,137	351,16	0,0000273895	479,50	0,000027718
1703	Torino	TO	13,449,147	18,691,616	292,74	0,0007083125	406,85	0,000729581
1704	Settimo Torinese	CZ	701,235	999,766	220,03	0,0000369312	313,70	0,000039023
1709	Seveso	MB	7,001,622	9,086,898	294,22	0,0003687473	381,85	0,000354684
1711	Sezzadio	AL	534,156	687,449	460,48	0,0000281318	592,63	0,000026863
1712	Sezze	LT	3,478,965	5,827,762	147,23	0,0001632231	246,64	0,0000227472
1716	Sgurgola	FR	474,967	628,572	200,49	0,0000250146	265,33	0,000024535
1720	Siano	SA	1,347,048	2,389,388	142,47	0,0000709436	252,71	0,000093264
1725	Siderno	CA	17,527	4,974,660	171,24	0,0001680666	283,83	0,000194173
1726	Siena	SI	35,282,442	45,211,331	656,74	0,0018581845	841,55	0,001764712
1727	Sigillo	PG	752,145	1,045,458	326,74	0,0000396125	454,15	0,000040807
1728	Signa	FI	19,099	7,665,613	296,06	0,0002977968	401,36	0,000292908
1736	Silavengo	NO	232,134	312,922	418,26	0,0000122255	563,82	0,000012214
1738	Siviano d'Olba	AL	719,271	935,402	375,60	0,0000378811	488,46	0,000036511
1739	Siviano Pietra	PV	311,007	408,101	494,45	0,0000163795	648,81	0,000015929
1741	Sivi	TE	6,192,099	9,018,812	404,47	0,0003261130	589,12	0,0000352027
1744	Simbario	VV	73,822	179,451	81,21	0,0000038879	197,42	0,000007004
1745	Smerù Cicchi	CA	1,094,133	1,737,802	239,84	0,0000576236	380,93	0,000067831
1750	Sino	CN	119,822	162,400	280,57	0,0000063106	339,75	0,000006339
1756	Sninopoli	RC	125,217	258,424	66,78	0,0000665947	137,83	0,000029635
1758	Sniolo	AV	501,163	759,228	177,84	0,0000263942	269,42	0,000029635
1759	Sironè	AN	2,149,404	2,881,471	524,89	0,0001132005	703,66	0,000112471
1761	Sitri	LC	885,511	1,051,697	394,00	0,000466363	456,07	0,000041050
1767	Sizzano	LC	1,261,689	1,473,805	485,15	0,0000664481	531,68	0,000057526
1774	Smerillo	FM	77,318	126,877	230,80	0,000040720	378,74	0,000004952
1775	Soave	VR	2,394,955	3,040,137	334,07	0,0001261327	424,07	0,000118664
1779	Sogliano al Rubicone	FC	894,893	1,216,839	286,00	0,0000471304	388,89	0,000047496
1780	Sogliano Cavour	LE	518,110	979,115	132,95	0,0000272688	251,25	0,000038217
1781	Soglio	AT	56,633	75,661	416,42	0,0000029826	566,33	0,000002953
1782	Solano del Lago	BS	1,310,908	1,522,158	619,23	0,0000904003	788,68	0,000059414
1783	Solagna	VI	697,690	944,565	386,05	0,0000367393	522,73	0,000036869
1786	Solaro	MI	3,692,952	4,904,365	285,99	0,000194929	353,24	0,000191430
1787	Solarolo	RA	1,477,802	2,109,938	335,10	0,000078299	478,44	0,000082356
1790	Solaro Rainerio	CR	335,075	474,913	371,07	0,0000176470	525,93	0,000018537
1793	Solbiate Arno	VA	1,492,353	1,773,494	369,48	0,0000780696	442,05	0,000069224
1794	Solbiate Olona	VA	1,684,785	2,150,935	316,51	0,0000887308	404,08	0,000083956
1796	Soldano	IM	193,775	275,366	195,53	0,0000102053	277,87	0,000010748
1798	Solero	AL	622,456	810,062	399,52	0,0000327823	519,94	0,000031619
1799	Solesino	PD	1,896,353	2,992,039	279,16	0,0000998733	440,46	0,000116787
1800	Soleto	LE	1,144,638	1,738,203	219,83	0,0000602835	333,82	0,000067846
1801	Solerino	MN	1,008,572	1,186,057	386,87	0,0000531174	454,95	0,000046295
1802	Soliera	MO	5,321,984	6,579,654	344,96	0,0002802875	426,47	0,000256820
1803	Solignano	PR	818,406	987,411	480,28	0,0000431021	579,47	0,000039851
1804	Sulmona	AQ	6,857,148	9,802,260	306,29	0,0003611385	437,84	0,000392607
1805	Solofra	AV	2,640,618	3,719,964	219,12	0,0001900707	308,68	0,000145196
1808	Solonghelo	AL	97,639	121,445	500,71	0,0000051423	622,79	0,000004740
1809	Solopaca	BN	823,319	1,154,178	235,37	0,0000433609	329,95	0,000045050
1812	Solto Collina	BG	901,924	1,053,667	507,55	0,0000473007	592,95	0,000041127
1813	Solza	BG	544,379	690,921	274,38	0,0000286703	348,25	0,000026988
1815	Somaglia	LO	1,154,099	1,437,375	301,73	0,0000607818	375,78	0,000056104
1817	Somano	CR	85,182	124,362	277,46	0,0000044862	405,09	0,000004854
1819	Somma Lombardo	VA	5,826,084	7,544,338	328,66	0,0003066364	425,58	0,000294474



1820	Somma Vesuviana	Campania	Napoli	NA	11.208.181	195.99	0.0003476214	332.81	0.000437483
1821	Sommacampagna	Veneto	Verona	VR	6.600.491	4.597.759	0.0002421455	429.62	0.000245816
1822	Sommative del Bosco	Piemonte	Cuneo	CN	2.271.668	2.813.788	0.0001196396	449.77	0.000109629
1823	Sommative Perno	Piemonte	Cuneo	CN	860.164	1.059.565	0.000453014	395.07	0.000041357
1825	Sommo	Lombardia	Pavia	PV	374.602	483.838	0.000197288	424.05	0.00018885
1826	Sona	Veneto	Verona	VR	5.787.870	7.156.305	0.0003048239	408.33	0.000279329
1827	Sonoino	Lombardia	Cremona	CR	2.380.934	3.100.733	0.0001253942	413.16	0.000121029
1828	Sondalo	Lombardia	Sondrio	SO	1.681.423	2.027.372	0.0000885538	520.24	0.000079133
1829	Sondrio	Lombardia	Sondrio	SO	21.180	466.46	0.0005203239	588.08	0.000486171
1830	Songavazzo	Lombardia	Bergamo	BG	9.879.696	12.455.548	0.000266525	888.53	0.000241138
1831	Sonico	Lombardia	Brescia	BS	509.865	618.419	0.000282216	732.56	0.000266604
1832	Sorano	Lazio	Latina	LT	535.860	686.717	0.000292216	443.96	0.000266604
1838	Sora	Lazio	Frosinone	FR	1.643.365	143.49	0.000560204	221.69	0.000064145
1840	Soragna	Emilia-Romagna	Parma	PR	6.680.261	9.791.981	0.0003518225	392.40	0.000382206
1841	Sorano	Toscana	Grosseto	GR	2.150.240	2.704.639	0.0001132445	566.65	0.000105569
1843	Sorbo Serpico	Campania	Avellino	AV	1.045.000	1.463.019	0.000050360	473.32	0.000057105
1844	Sorbo San Basile	Campania	Avellino	AV	134.712	182.113	0.000070947	342.32	0.000007108
1847	Sordolevo	Piemonte	Catanzaro	CZ	233.572	225.10	0.000091760	301.77	0.000091117
1848	Sordio	Lombardia	Lodi	LO	676.143	421.56	0.000287071	522.93	0.00026392
1849	Soresina	Lombardia	Cremona	CR	1.039.801	241.06	0.000431395	306.00	0.00040586
1850	Sorgà	Veneto	Verona	VR	3.533.954	309.33	0.0001428792	403.51	0.000137939
1852	Sori	Liguria	Genova	GE	1.279.214	343.86	0.0000532070	435.40	0.000048931
1853	Soriano	Calabria	Vibo Valentia	VV	3.445.388	743.16	0.0001570284	888.77	0.000134462
1854	Soriano Calabro	Calabria	Vibo Valentia	VV	148.853	76.32	0.000043654	137.07	0.000005810
1855	Soriano nel Cimino	Calabria	Vibo Valentia	VV	436.866	100.07	0.000120111	191.57	0.000017041
1856	Sorico	Lazio	Viterbo	VT	3.087.302	300.18	0.0001261575	386.88	0.000120505
1857	Soriso	Piemonte	Novara	NO	2.395.426	610.61	0.000398766	747.04	0.000036157
1858	Sorsole	Piemonte	Novara	NO	757.161	477.32	0.000180996	560.92	0.000015764
1860	Sormano	Lombardia	Como	CO	343.668	403.860	0.0001371896	363.79	0.000125935
1862	Sorretto	Lombardia	Como	CO	2.604.889	293.71	0.000318504	1.063.53	0.000266651
1865	Sospio	Campania	Napoli	NA	604.762	942.00	0.0005779440	985.03	0.000598790
1866	Sospuolo	Veneto	Belluno	BL	10.973.763	704.62	0.000477699	420.09	0.000499946
1867	Sossano	Veneto	Vicenza	VI	907.036	297.78	0.000468004	391.23	0.000465229
1868	Sostegno	Piemonte	Bielva	BI	1.192.070	291.64	0.0000646995	370.38	0.000060257
1869	Sotto il Monte Giovanni XXIII	Lombardia	Bergamo	BG	1.543.784	294.61	0.0001443370	464.14	0.000133370
1872	Soverato	Lombardia	Bergamo	BG	342.536	371.40	0.0001443370	464.14	0.000133370
1873	Soveria	Calabria	Bergamo	BG	1.680.719	325.02	0.0000751447	382.85	0.000065603
1874	Soveria Mannelli	Calabria	Catanzaro	CZ	3.088.563	355.66	0.0001626622	527.06	0.000178652
1875	Soveria Simeri	Calabria	Catanzaro	CZ	4.577.003	284.94	0.000729333	332.02	0.000677739
1876	Soverzene	Veneto	Belluno	BL	1.735.446	152.86	0.000232174	250.51	0.000282800
1877	Sovicille	Toscana	Siena	SI	722.472	133.19	0.00001992	222.60	0.000012634
1878	Sovizzo	Lombardia	Monza e della Brianza	MB	323.667	396.64	0.000076038	482.06	0.00006849
1879	Sozzago	Veneto	Vicenza	VI	175.470	414.87	0.0002160463	522.94	0.000201829
1880	Spadola	Piemonte	Novara	NO	5.170.794	327.12	0.0001626622	394.91	0.000115622
1885	Spaurane	Campania	Caserta	CE	2.962.200	383.28	0.000220225	478.90	0.000203094
1886	Spaurane	Piemonte	Torino	TO	522.484	93.02	0.000039044	226.58	0.000007049
1887	Spescha	Piemonte	Lecca	LE	180.566	228.55	0.000067354	343.86	0.000096717
1888	Spello	Puglia	Lecca	LE	502.665	445.13	0.0000217551	541.66	0.000019620
1889	Sperlonga	Umbria	Perugia	PG	1.226.566	175.43	0.000421591	268.81	0.000047876
1892	Sperone	Lazio	Latina	LT	3.447.985	294.48	0.0001240676	416.37	0.000134584
1893	Spessa	Campania	Avellino	AV	2.425.614	543.77	0.0000880662	783.97	0.000094678
1894	Spessano Albanese	Lombardia	Pavia	PV	1.011.108	180.85	0.0000345077	279.08	0.000039466
1895	Spessano Albanese	Calabria	Cosenza	CS	301.146	394.48	0.0000114475	546.55	0.000011754
					1.619.758	140.23	0.000489043	244.60	0.00063323




1896	Spazzano della Sila	Calabria	Cosenza	CS	1.936.599	2.550.017	453,22	0.0001019929	596,77	0.000099534
1901	Spigno Monferrato	Piemonte	Alessandria	AL	453.010	576.515	495,09	0.000238682	630,07	0.000022503
1902	Spigno Saturnia	Lazio	Latina	LT	615.943	852.815	217,49	0.0000324393	301,14	0.000033288
1903	Spilimbergo	Emilia-Romagna	Modena	MO	4.803.945	5.987.904	373,27	0.0002530045	465,26	0.000233723
1905	Spilanga	Calabria	Vibo Valentia	VV	178.911	292.462	131,26	0.0000949225	214,57	0.000011416
1906	Spinadesco	Lombardia	Crema	CR	494.439	644.049	336,12	0.0000260401	437,83	0.000025139
1907	Spinazzola	Puglia	Battaglia-Andria-Trani	BT	1.348.640	1.942.819	224,66	0.0000710274	323,64	0.000075833
1908	Spinea	Veneto	Venezia	VE	7.346.529	10.678.014	264,64	0.0003869122	384,65	0.000416790
1909	Spineda	Lombardia	Crema	CR	206.336	255.711	344,47	0.0000108669	426,90	0.000009981
1910	Spinele	Molise	Campobasso	CB	128.634	226.588	108,74	0.0000667746	191,54	0.000008844
1911	Spineto Scivia	Piemonte	Alessandria	AL	150.178	202.544	413,71	0.000079093	557,97	0.000007906
1912	Spinoli	Marche	Ascoli Piceno	AP	1.656.083	2.597.327	228,93	0.0000872192	359,04	0.000101380
1914	Spino d'Adda	Lombardia	Crema	CR	1.932.887	2.398.110	282,42	0.0001017974	360,40	0.000093604
1916	Spinone al Lago	Lombardia	Bergamo	BG	427.909	531.668	445,74	0.000225362	553,82	0.000020752
1917	Spinoso	Basilicata	Polenza	PZ	1.347	296.052	387,612	0.000155919	287,76	0.000015129
1919	Spirano	Lombardia	Bergamo	BG	1.521.914	1.864.390	272,06	0.000801531	333,28	0.000072772
1921	Spoleto	Umbria	Perugia	PG	11.657.103	17.259.523	318,88	0.0006139328	472,14	0.000673663
1922	Spolte	Abruzzo	Pescara	PE	4.278.001	6.218.313	226,24	0.0002253051	328,85	0.000242716
1923	Spongano	Puglia	Lecce	LE	611.357	1.012.499	176,29	0.000321977	291,95	0.000039520
1926	Spotorno	Liguria	Savona	SV	5.230.614	6.076.066	1.490,63	0.0002754755	1.731,57	0.000237164
1927	Spresiano	Veneto	Treviso	TV	3.838.085	4.841.462	311,99	0.0002021365	383,55	0.000188974
1928	Spriana	Lombardia	Sondrio	SO	77.655	982,97	982,97	0.0000403557	1.153,65	0.000003557
1929	Squilace	Calabria	Catanzaro	CZ	747.632	1.280.158	212,03	0.0000393748	363,06	0.000049968
1930	Squinzano	Puglia	Lecce	LE	3.142.588	5.057.087	234,63	0.0001655075	377,56	0.000197391
1932	Staffolo	Marche	Ancona	AN	604.213	811,629	291,89	0.0000318215	392,09	0.000031680
1935	Stagno Lombardo	Lombardia	Crema	CR	568.214	739,068	399,87	0.000299235	520,10	0.000288848
1936	Staiti	Calabria	Reggio Calabria	RC	36.701	53.195	197,31	0.000019329	285,67	0.000020274
1937	Staleti	Calabria	Catanzaro	CZ	983.157	1.410.263	426,35	0.000517789	611,56	0.000065504
1938	Stanghella	Veneto	Padova	PD	1.225.408	1.705.008	295,35	0.000645373	410,94	0.000666551
1941	Stazzano	Piemonte	Alessandria	AL	784.027	1.052.152	336,64	0.000412916	451,76	0.000041068
1942	Stazzema	Toscana	Lucca	LU	848.412	1.216.272	295,00	0.000446824	422,90	0.000047474
1943	Stazzona	Lombardia	Como	CO	270.717	327,040	441,63	0.0000142576	533,51	0.000012765
1945	Stefanaconi	Calabria	Vibo Valentia	VV	311.347	520.842	133,68	0.0000163974	233,63	0.000020330
1946	Stella	Liguria	Savona	SV	1.296.071	1.512.627	444,01	0.000682588	518,20	0.000059042
1947	Stellanello	Liguria	Savona	SV	378.556	445.948	444,29	0.0000199360	523,41	0.000017406
1950	Stemella	Puglia	Lecce	LE	480.217	713.914	220,99	0.000252911	328,54	0.00027866
1951	Stezzano	Lombardia	Bergamo	BG	4.112.187	5.267.019	308,47	0.0002165724	395,10	0.000205585
1953	Stienta	Veneto	Rovigo	RO	988.125	1.444.191	317,72	0.000520405	464,37	0.000056370
1954	Stigliano	Basilicata	Matera	MT	1.033.593	1.271.571	280,87	0.000544352	345,54	0.000049633
1955	Stignano	Calabria	Reggio Calabria	RC	180.824	291,062	149,19	0.000095233	240,15	0.00001381
1956	Silo	Calabria	Reggio Calabria	RC	335.049	532.724	140,19	0.0000176457	222,90	0.000020794
1960	Sio	Lazio	Rieti	RI	436.380	576.253	199,26	0.000229824	263,13	0.000022493
1962	Siomara	Campania	Salerno	SA	145.972	207.859	188,84	0.0000407382	220,39	0.000049472
1963	Stornarella	Puglia	Foggia	FG	773.520	1.267.463	134,50	0.000076878	268,90	0.000008113
1965	Stra	Puglia	Foggia	FG	865.870	1.469.692	170,69	0.0000466552	263,18	0.000057366
1966	Stradella	Veneto	Venezia	VE	2.128.698	2.683.483	280,90	0.000121100	354,11	0.000104743
1968	Strambello	Lombardia	Pavia	PV	4.312.203	5.491.955	377,27	0.000271064	480,49	0.000214365
1969	Strambino	Piemonte	Torino	TO	87.311	110,893	337,11	0.000045983	428,16	0.00004328
1970	Strambino	Piemonte	Torino	TO	2.106.735	2.775.799	348,11	0.0001108533	468,66	0.000108346
1973	Strangolagalli	Piemonte	Frosinone	FR	312.494	486.724	138,82	0.0000164578	216,23	0.000018998
1976	Stresa	Piemonte	Verbano-Cusio-Ossola	VB	4.624.011	5.855.914	994,41	0.0002432281	1.259,34	0.000228571
1977	Strevi	Piemonte	Alessandria	AL	702.397	860.997	369,49	0.0000368924	462,92	0.000033607
1978	Striano	Campania	Napoli	NA	1.546.283	2.511.208	178,31	0.0000814365	289,58	0.000098019







1980	Stroma	Piemonte	Biella	962	332.277	425.456	345.40	0.0000174997	442.26	0.000016607
1981	Strocone	Umbria	Terni	4.627	1.527.644	2.052.708	330.16	0.0000804549	443.64	0.000080122
1982	Strogoli	Calabria	Crotone	6.136	1.172.059	1.864.959	191.01	0.0000617277	303.94	0.000072794
1983	Stroppiana	Piemonte	Vercelli	1.174	494.251	639.481	421.00	0.0000260302	544.70	0.000024961
1985	Stroppio	Piemonte	Cuneo	96	62.025	92.387	646.10	0.0000032666	982.36	0.000003606
1986	Strozza	Lombardia	Bergamo	1.073	285.625	356.169	266.38	0.0000150533	331.94	0.000013902
1990	Stumo	Campania	Avellino	2.814	473.871	753.330	168.40	0.0000249569	267.71	0.000029404
1991	Subbiano	Toscana	Arezzo	6.252	2.121.985	2.912.247	339.41	0.0001171964	465.81	0.000113672
1992	Subiaco	Lazio	Roma	8.490	3.196.927	4.024.947	376.55	0.0001683693	474.08	0.000157104
1993	Succhio	Campania	Caserta	8.647	1.326.335	2.213.075	153.39	0.0000698528	265.94	0.000063982
1994	Sueglio	Lombardia	Lecco	138	229.748	271.549	1.664.84	0.0000120999	1.967.75	0.000010599
1997	Suisio	Lombardia	Bergamo	3.767	1.185.399	1.439.192	314.68	0.000024302	382.05	0.000056175
1998	Subiate	Lombardia	Monza e della Brianza	4.394	1.387.414	1.631.381	315.75	0.0000730695	371.27	0.000063677
2002	Sulzano	Lombardia	Brescia	1.933	819.155	1.044.067	423.77	0.0000431416	540.13	0.000040753
2003	Sumirago	Lombardia	Varese	5.984	1.837.472	2.264.442	307.06	0.0000967723	378.42	0.000088387
2004	Summonte	Campania	Avellino	1.488	295.486	437.740	198.58	0.0000155621	294.18	0.000017086
2007	Suno	Piemonte	Novara	2.701	999.639	1.311.265	370.17	0.0000526575	485.47	0.000051182
2008	Superseno	Puglia	Lecce	4.140	504.199	890.132	121.79	0.0000265542	215.01	0.000034744
2009	Supino	Lazio	Frosinone	4.621	985.736	1.167.174	213.32	0.0000519147	252.58	0.000045558
2010	Surano	Lazio	Lecce	1.554	346.027	667.522	222.67	0.0000182239	429.55	0.000026055
2011	Surbo	Puglia	Lecce	14.600	2.022.329	3.064.832	138.52	0.0001068079	209.24	0.000119238
2013	Susa	Piemonte	Torino	5.930	2.421.986	3.129.682	408.43	0.0001275563	527.77	0.000122159
2014	Sussegana	Veneto	Treviso	11.759	4.514.675	5.614.810	383.93	0.0002377698	477.49	0.000219160
2015	Sustinate	Lombardia	Mantova	1.994	818.495	1.065.381	410.48	0.0000431088	534.29	0.000041585
2017	Sufi	Lazio	Viterbo	6.548	2.393.839	2.969.540	365.58	0.0001260739	458.08	0.000117080
2019	Suvereto	Toscana	Livorno	2.971	1.169.487	1.525.942	393.63	0.0000519322	513.61	0.000059561
2020	Suzzara	Lombardia	Mantova	20.897	6.190.668	8.312.380	296.25	0.0003260376	397.78	0.000324453
2022	Taceno	Lombardia	Lecco	539	389.540	451.915	722.71	0.0000205155	838.43	0.000017639
2024	Taggia	Liguria	Imperia	13.767	7.790.978	10.276.233	585.52	0.0004103195	746.44	0.000401107
2025	Tagliacozzo	Abruzzo	L'Aquila	6.397	3.335.867	4.285.254	521.47	0.0001756867	669.88	0.000167264
2026	Taglio di Po	Veneto	Rovigo	7.934	2.431.995	3.473.999	306.53	0.0001280834	437.86	0.000135599
2027	Tagliolo Monteferrato	Piemonte	Alessandria	1.487	752.217	876.223	505.86	0.0000096163	589.26	0.000034201
2030	Talbon Agordino	Veneto	Belluno	1.723	602.383	846.197	349.61	0.0000317251	491.12	0.000033029
2032	Taino	Lombardia	Varese	3.585	1.154.167	1.412.187	321.94	0.0000078953	393.92	0.000055121
2034	Talamello	Emilia-Romagna	Rimini	1.060	304.488	449.747	287.23	0.0000160351	424.29	0.000017555
2035	Talamona	Lombardia	Sondrio	4.620	1.441.845	1.853.212	312.09	0.0000759362	401.13	0.000072336
2037	Taleggio	Lombardia	Bergamo	540	525.234	602.808	972.66	0.0000276820	1.116.31	0.000023529
2038	Talla	Toscana	Arezzo	969	456.348	566.683	470.95	0.0000240340	584.81	0.000022119
2040	Tambre	Veneto	Belluno	1.283	895.641	1.113.810	698.08	0.0000471698	868.13	0.000043475
2046	Tarano	Lazio	Rieti	1.376	316.929	445.534	230.33	0.0000166914	323.79	0.000017390
2047	Taranta Peligna	Abruzzo	Chieti	326	120.818	162.264	370.61	0.000003630	497.74	0.000006334
2048	Tarantasca	Piemonte	Cuneo	2.175	696.686	911.251	320.32	0.0000366917	418.97	0.000035568
2049	Taranto	Puglia	Taranto	188.171	54.029.769	78.623.265	285.61	0.0028465309	415.62	0.002846864
2055	Tarsia	Calabria	Cosenza	1.863	249.097	442.666	133.71	0.0000131189	237.61	0.000017278
2056	Taritano	Lombardia	Sondrio	196	197.301	233.902	1.006.64	0.0000103910	1.193.38	0.000009130
2058	Tarzo	Veneto	Treviso	4.205	1.460.114	1.833.890	347.23	0.0000789984	436.12	0.000071581
2059	Tassarolo	Piemonte	Alessandria	599	254.407	304.598	424.72	0.0000133886	508.51	0.000011889
2061	Taurano	Campania	Avellino	1.477	156.940	289.301	106.26	0.0000028654	195.87	0.000011292
2062	Taurasi	Campania	Avellino	2.174	385.358	597.653	177.26	0.000020952	274.91	0.000023328
2063	Tauranova	Calabria	Reggio Calabria	14.837	2.030.690	3.863.013	136.87	0.0001069483	260.36	0.000150783
2064	Taurisano	Puglia	Lecce	11.232	1.521.071	2.730.767	135.42	0.0000081087	243.12	0.000106589
2066	Tavagnasco	Piemonte	Torino	742	223.524	292.570	301.24	0.000017721	394.30	0.000011420




L069	Tavenna	Molise	Campobasso	CB	599	105.795	165.089	176,62	0,000005718	275,61	0,000006444
L070	Taverna	Calabria	Catanzaro	CZ	2.514	810.919	1.100.729	322,56	0,0000427079	437,84	0,000042984
L071	Tavernerio	Lombardia	Como	CO	5.699	1.910.114	2.477.993	335,17	0,0001006980	434,81	0,000096722
L073	Tavernola Bergamasca	Lombardia	Bergamo	BG	1.959	787.958	968.612	402,22	0,0000414986	494,44	0,000037807
L074	Taviano	Puglia	Lecce	LE	11.487	2.832.108	4.720.809	246,55	0,0001491558	410,97	0,000184285
L075	Tavigliano	Piemonte	Biella	BI	937	300.524	384.258	320,73	0,0000143999	410,09	0,000014399
L078	Tavoleto	Marche	Pesaro e Urbino	PU	827	206.787	308.250	250,04	0,0000108906	372,73	0,000012032
L081	Tavullia	Marche	Pesaro e Urbino	PU	7.867	2.226.072	2.906.635	282,96	0,0001172383	369,47	0,000113453
L083	Teana	Basilicata	Potenza	PZ	533	76.246	124.095	143,05	0,0000401566	232,82	0,000004844
L084	Teano	Campania	Caserta	CE	11.431	1.961.916	2.943.145	171,63	0,0001033282	257,47	0,000114878
L084	Teglio	Lombardia	Sondrio	SO	2.529.051	2.977.382	2.977.382	573,09	0,0001331950	674,68	0,000116215
L085	Teglio Veneto	Veneto	Venezia	VE	4.413	76.246	124.095	143,05	0,0000299003	333,35	0,000029276
L086	Telese Terme	Campania	Benevento	BN	7.638	2.447.849	3.545.231	320,48	0,0001289184	464,16	0,000138379
L087	Telgate	Lombardia	Bergamo	BG	4.987	1.839.032	2.859.032	310,25	0,0000816483	388,03	0,000071782
L094	Temù	Lombardia	Brescia	BS	1.105	1.779.012	2.051.293	1.609,97	0,0000936934	1.856,37	0,000080067
L100	Teodo	Veneto	Padova	PD	8.869	3.150.268	4.106.163	355,20	0,0001659120	462,98	0,000160274
L102	Teora	Campania	Avellino	AV	1.455	279.302	425.781	191,96	0,0000147097	292,63	0,000016619
L103	Teramo	Abruzzo	Teramo	TE	51.891	15.398.949	21.261.220	296,76	0,0008110008	409,73	0,000829879
L104	Tendobbiate	Piemonte	Novara	NO	454	202.648	294.138	446,36	0,0000167277	559,78	0,000009920
L105	Telle	Lazio	Frosinone	FR	305	49.967	91.167	163,82	0,0000263315	288,91	0,000035558
L109	Teruzzi	Puglia	Bari	BA	26.159	5.504.838	8.421.861	210,44	0,0002899177	321,95	0,000328726
L113	Termoli	Molise	Campobasso	CB	32.351	11.305.901	15.898.859	349,48	0,0005954364	491,45	0,000620572
L115	Terme	Lombardia	Varese	VA	2.494	904.712	1.166.497	362,76	0,000476475	467,72	0,000445531
L116	Terrengo	Piemonte	Biella	BI	259	81.720	106.216	315,52	0,000043039	410,10	0,000004146
L117	Terni	Umbria	Terni	TR	107.314	38.100.104	52.193.725	355,03	0,0020669794	486,36	0,002037252
L118	Terme d'Isola	Lombardia	Bergamo	BG	8.003	2.165.254	2.698.830	270,56	0,000140332	337,23	0,000105342
L120	Terracina	Lazio	Latina	LT	44.623	17.320.271	24.893.158	388,15	0,0009121891	557,85	0,000871643
L124	Terranova Bracciolini	Toscana	Arezzo	AR	12.010	4.193.436	5.711.547	349,16	0,0002208514	475,57	0,000222936
L124	Terranova da Sibari	Calabria	Cosenza	CS	4.607	611.542	1.003.328	132,74	0,000032075	217,78	0,000039162
L125	Terranova dei Passerini	Lombardia	Lodi	LO	931	378.733	443.704	406,80	0,0000199463	476,59	0,000017319
L126	Terranova di Pollino	Basilicata	Potenza	PZ	1.031	202.802	278.092	196,70	0,0000106807	269,73	0,000010655
L127	Terranova Sappo Minulio	Calabria	Reggio Calabria	RC	457	106.951	149.868	234,03	0,000066327	327,94	0,000006860
L132	Terrassa Padovana	Veneto	Padova	PD	2.669	692.309	988.159	299,39	0,0000364611	359,00	0,000037399
L134	Teravacchia	Calabria	Cosenza	CS	593	104.774	165.891	176,68	0,000055180	279,75	0,000006475
L136	Terzotto	Veneto	Verona	VR	2.139	615.512	824.916	287,76	0,0000324165	365,65	0,000032199
L138	Terricciola	Toscana	Pisa	PI	4.436	1.554.240	2.243.163	350,37	0,0000818556	505,67	0,000097556
L139	Terruggia	Piemonte	Alessandria	AL	910	377.117	438.411	414,41	0,0000196612	481,77	0,000017112
L142	Terzigno	Campania	Napoli	NA	17.259	2.973.294	5.251.215	172,27	0,0001955914	304,26	0,000204988
L143	Terzo	Piemonte	Alessandria	AL	837	273.983	347.411	327,34	0,0000442996	415,07	0,000013560
L146	Terzorio	Liguria	Imperia	IM	235	76.854	100.821	327,04	0,0000040476	429,03	0,000003935
L150	Tessermano	Lazio	Viterbo	VT	287	88.760	116.865	309,27	0,0000046746	407,27	0,000004562
L152	Tesico	Liguria	Savona	SV	178	120.837	153.279	678,86	0,0000636640	861,12	0,000005983
L155	Teverola	Campania	Caserta	CE	14.523	2.341.287	4.017.059	161,21	0,0001233062	276,60	0,000156796
L156	Tezze sul Brenta	Veneto	Vicenza	VI	12.823	4.094.198	5.161.946	314,60	0,0002146229	402,55	0,000201484
L157	Thiene	Veneto	Vicenza	VI	23.939	10.537.802	13.115.811	440,19	0,0005498337	547,88	0,000511943
L164	Ticengo	Lombardia	Cremona	CR	417	176.649	218.037	423,62	0,0000093034	522,87	0,000008511
L165	Ticineto	Piemonte	Alessandria	AL	1.299	483.617	596.786	372,30	0,0000254702	459,42	0,000023294
L166	Tigliano	Puglia	Lecco	LE	2.720	437.950	739.815	161,01	0,0000230651	271,99	0,000028877
L167	Tiglio	Liguria	Genova	GE	475	614.764	668.718	1.294,24	0,0000323772	1.407,83	0,000026102
L168	Tigulio	Piemonte	Asti	AT	1.690	496.681	632.240	293,89	0,0000261582	374,11	0,000024678
L169	Tignale	Lombardia	Brescia	BS	1.163	1.057.289	1.449.583	909,10	0,0000556831	1.246,42	0,000056581
L173	Tione degli Abruzzi	Abruzzo	L'Aquila	AQ	267	109.525	139.676	410,20	0,0000051682	523,13	0,000005452
L175	Tirano	Lombardia	Sondrio	SO	8.788	3.609.381	4.477.387	410,72	0,0001900916	509,49	0,000174764




L177	Tiolo	Calabria	Catanzaro	CZ	3.581	573.688	868.176	160.20	0.000302138	242.44	0.000333887
L181	Tilo	Basilicata	Potenza	PZ	7.134	1.741.247	2.307.708	244.08	0.0000917045	323.48	0.000090076
L182	Tivoli	Lazio	Roma	RM	54.900	16.800.394	22.860.044	306.02	0.0008948092	416.39	0.000892285
L183	Tizzano Val Parma	Emilia-Romagna	Parma	PR	2.118	1.512.227	1.951.098	713.99	0.0000796429	921.20	0.000076156
L184	Tonno	Emilia-Romagna	Reggio nell'Emilia	RE	4.106	1.622.139	2.325.624	395.07	0.0000854316	566.40	0.000090775
L185	Tocco Claudio	Campania	Benevento	BN	1.414	175.454	310.044	124.08	0.0000092404	219.27	0.000012102
L186	Tocco da Casauria	Abruzzo	Pescara	PE	2.412	690.514	988.006	286.28	0.0000363666	409.62	0.000038564
L187	Toceno	Piemonte	Verbano-Cusio-Ossola	VB	727	392.183	501.716	539.45	0.0000206647	690.12	0.000019583
L188	Todi	Umbria	Perugia	PG	15.805	6.124.846	8.266.598	387.53	0.0003225710	523.04	0.000322666
L189	Toffia	Lazio	Rieti	RI	1.064	258.677	322.756	243.12	0.0000136235	303.34	0.000012598
L190	Toriano	Liguria	Savona	SV	2.627	1.013.999	385.99	316.88	0.0000534033	477.04	0.000048915
L191	Torleirino	Marche	Macerata	MC	18.143	5.749.087	8.373.011	316.99	0.0003027813	461.50	0.000326620
L192	Tofia	Lazio	Roma	RM	4.657	1.398.209	1.875.667	300.24	0.0000736381	402.76	0.000073212
L193	Tollegno	Piemonte	Biella	BI	2.369	804.688	1.029.606	339.87	0.0000423797	434.62	0.000040188
L194	Tollo	Abruzzo	Chieti	CH	3.910	810.497	1.160.014	207.29	0.0000426866	296.68	0.000045278
L197	Tolve	Basilicata	Potenza	PZ	2.984	562.004	812.847	188.34	0.0000295985	272.40	0.000031727
L199	Tombolo	Veneto	Padova	PD	8.242	2.837.229	3.405.894	344.24	0.0001494255	413.24	0.000132941
L203	Tonco	Piemonte	Asi	AT	778	280.392	354.953	360.40	0.0000147671	456.24	0.000013855
L204	Tonengo	Piemonte	Asti	AT	210	64.495	98.232	307.12	0.0000033967	467.77	0.000003834
L205	Tora e Picilli	Campania	Caserta	CE	786	193.030	326.736	245.59	0.0000101661	415.69	0.000012753
L206	Torano Castello	Calabria	Cosenza	CS	4.291	689.642	1.134.107	156.06	0.0000352674	264.30	0.000044267
L207	Torano Nuovo	Abruzzo	Teramo	TE	1.489	285.966	465.198	191.78	0.0000150396	312.42	0.000018158
L210	Torbale Casaglia	Lombardia	Brescia	BS	6.432	1.962.532	2.446.511	305.12	0.0001033587	380.37	0.000095493
L212	Torchiaro	Campania	Salerno	SA	1.808	431.435	603.176	238.63	0.0000227220	333.61	0.000023543
L213	Torchiarolo	Puglia	Birindisi	BR	5.211	1.756.845	2.675.826	337.14	0.0000925286	513.50	0.000104444
L214	Torella dei Lombardi	Campania	Avellino	AV	1.959	366.776	497.508	187.23	0.0000193166	253.96	0.000019419
L215	Torella del Sannio	Molise	Campobasso	CB	703	161.537	221.209	229.78	0.0000085075	314.66	0.000008654
L216	Torgiano	Umbria	Perugia	PG	6.659	1.758.079	2.502.722	284.02	0.0000925910	375.99	0.000097727
L218	Torino di Sangro	Abruzzo	Chieti	CH	2.924	1.058.288	1.466.385	361.93	0.0000573358	501.50	0.000057237
L219	Torino	Piemonte	Torino	TO	848.885	424.456.483	573.025.901	500.02	0.0223544176	675.03	0.022366641
L220	Toritto	Puglia	Bari	BA	8.028	1.551.208	2.307.274	193.22	0.0000189659	287.40	0.000090059
L221	Toritto Vimercati	Lombardia	Cremona	CR	479	172.465	218.990	360.05	0.0000909830	484.72	0.000008548
L223	Tornaco	Piemonte	Novara	NO	875	342.390	424.131	391.30	0.0000180323	467.18	0.000016555
L224	Tornareccio	Abruzzo	Chieti	CH	1.665	366.140	504.922	219.90	0.0000192831	303.26	0.000019708
L225	Tornata	Lombardia	Cremona	CR	426	244.323	285.003	573.53	0.0000128675	669.02	0.000011124
L227	Tomiparte	Abruzzo	L'Aquila	AQ	2.828	801.094	945.536	283.27	0.0000421904	334.34	0.000036906
L228	Torno	Lombardia	Como	CO	1.098	822.358	950.932	748.96	0.0000433103	866.06	0.000037117
L229	Tomolo	Emilia-Romagna	Parma	PR	900	630.229	765.196	700.25	0.0000331916	850.22	0.000029868
L230	Toro	Molise	Campobasso	CB	1.238	237.344	312.347	191.72	0.0000125000	252.30	0.000012192
L233	Torrazza	Campania	Salerno	SA	1.178	180.222	285.807	152.99	0.0000949116	242.62	0.000011156
L237	Torrazza Coste	Lombardia	Pavia	PV	1.561	589.269	752.238	364.68	0.0000299811	481.89	0.000029362
L238	Torrazza Piemonte	Piemonte	Torino	TO	3.001	988.040	1.232.003	322.57	0.0000511119	598.00	0.000046088
L239	Torazzo	Piemonte	Biella	BI	204	97.062	121.993	475.79	0.0000051119	588.00	0.000004762
L240	Torre di Ruggiero	Calabria	Catanzaro	CZ	960	202.828	316.896	211.28	0.0000106821	330.10	0.000012389
L241	Torre Mondovì	Piemonte	Cuneo	CN	485	145.198	182.707	299.38	0.0000076470	376.71	0.000007131
L243	Torre Cajetani	Lazio	Frosinone	FR	1.290	300.998	383.198	232.87	0.0000169208	297.05	0.000014957
L244	Torre di Santa Maria	Lombardia	Sondrio	SO	744	375.530	446.539	504.74	0.0000197776	600.19	0.000017430
L245	Torre Annunziata	Campania	Napoli	NA	40.320	6.474.361	11.703.107	160.57	0.0000349786	290.26	0.000456802
L247	Torre Canavese	Piemonte	Torino	TO	619	250.871	319.954	405.28	0.0000132123	516.89	0.000012489
L248	Torrebelvicino	Veneto	Vicenza	VI	5.797	1.666.106	2.076.776	287.41	0.0000877471	358.25	0.000081062
L250	Torre Beretti e Castellaro	Lombardia	Pavia	PV	510	300.065	345.940	588.36	0.0000158032	678.31	0.000013503
L251	Torre Boldone	Lombardia	Bergamo	BG	8.586	2.691.486	3.409.220	313.47	0.0000147498	397.07	0.000133070
L252	Torre Bormida	Piemonte	Cuneo	CN	162	61.066	91.799	376.95	0.0000032161	566.66	0.000003583



L253	Torrebruna	Abruzzo	Chieti	715	183.978	255.871	257.31	0.000096894	357.86	0.000009987
L254	Torrecaio	Campania	Benevento	3.236	579.291	927.183	179.01	0.000030589	286.52	0.000036190
L256	Torre d'Aese	Lombardia	Pavia	928	218.890	283.813	235.87	0.0000115281	305.83	0.000011078
L257	Torre de' Busi	Lombardia	Bergamo	2.174	745.038	897.778	342.70	0.0000392382	412.96	0.000035043
L258	Torre de' Picenardi	Lombardia	Cremona	2.105	819.452	1.046.895	389.29	0.0000431573	497.34	0.000040863
L259	Torre del Greco	Campania	Napoli	80.825	17.066.444	26.697.455	211.15	0.0000988210	330.31	0.001042069
L262	Torre de' Negri	Lombardia	Pavia	312	93.203	133.452	298.73	0.0000490866	427.73	0.000055209
L263	Torre de' Passeri	Abruzzo	Pescara	2.872	774.319	1.059.440	269.61	0.0000407803	368.89	0.000041353
L265	Torre de' Roveri	Lombardia	Bergamo	2.528	858.028	1.015.824	339.41	0.0000451889	401.83	0.000039650
L267	Torre di Masto	Veneto	Venezia	4.764	1.237.664	1.729.596	259.80	0.0000651828	363.06	0.000067510
L269	Torre d'Isola	Lombardia	Pavia	2.388	1.109.816	1.320.616	464.75	0.0000584497	583.02	0.000051547
L270	Toreglia	Veneto	Padova	6.092	1.964.296	2.511.529	322.44	0.0001034516	412.27	0.000098031
L272	Torre Le Nocelle	Campania	Avellino	1.182	226.401	349.002	191.54	0.0000119237	285.26	0.000013622
L273	Torremaggiore	Puglia	Foggia	16.570	3.833.893	5.515.566	231.38	0.0002019157	332.86	0.000215296
L274	Torre Orsaia	Campania	Salerno	1.961	436.502	599.751	222.59	0.0000229888	305.84	0.000023410
L276	Torre Pallavicina	Lombardia	Bergamo	1.116	386.503	507.199	346.33	0.0000203555	464.48	0.000019797
L277	Torre Pelliccia	Piemonte	Torino	4.574	1.504.181	2.109.346	328.85	0.000092192	461.16	0.000082333
L278	Torre San Giorgio	Piemonte	Cuneo	744	309.615	383.932	416.15	0.0000163062	516.04	0.000014986
L279	Torre San Patrizio	Marche	Fermo	1.884	437.033	574.614	231.97	0.0000230168	305.00	0.000022429
L280	Torre Santa Susanna	Puglia	Birridisi	10.115	1.681.140	2.811.630	166.20	0.0000853389	277.97	0.000109745
L281	Torresina	Piemonte	Cuneo	48	19.026	24.561	396.37	0.0000010020	511.69	0.000000959
L284	Torvechia Teatina	Abruzzo	Chieti	4.176	944.443	1.291.461	226.16	0.0000491400	309.26	0.000050409
L285	Torvechia Pia	Lombardia	Pavia	3.484	812.474	1.052.237	233.20	0.0000427897	302.02	0.000041071
L286	Torri in Sabina	Lazio	Rieti	1.174	324.867	454.837	276.72	0.0000171094	387.42	0.000017753
L287	Torri del Benaco	Veneto	Verona	3.013	4.400.162	4.994.916	1.460.39	0.0002317389	1.657.79	0.000194964
L290	Torricce	Lazio	Frosinone	4.724	763.664	1.305.168	161.66	0.0000402191	276.28	0.000050944
L291	Torricella Peligna	Abruzzo	Chieti	1.152	362.489	508.216	314.86	0.0000190908	441.16	0.000019837
L292	Torricella Verzate	Lombardia	Pavia	816	303.967	390.518	372.51	0.0000160087	478.58	0.000015243
L293	Torricella in Sabina	Lazio	Rieti	1.333	477.347	622.266	358.10	0.0000251399	466.83	0.000024289
L294	Torricella	Puglia	Taranto	4.139	1.746.950	2.602.082	422.07	0.0000200049	628.67	0.000101586
L295	Torricella Sicura	Abruzzo	Teramo	2.446	494.767	721.053	202.28	0.0000260574	294.79	0.000028145
L296	Torricella del Pizzo	Lombardia	Cremona	561	239.361	311.763	426.67	0.0000126062	555.73	0.000012169
L297	Torri di Quaresolo	Veneto	Vicenza	11.795	4.303.280	5.465.258	386.08	0.0000226636	464.93	0.000023323
L298	Tortiglia	Liguria	Genova	2.186	1.702.204	1.970.402	778.68	0.0000956483	901.37	0.000076910
L299	Tortile	Emilia-Romagna	Parma	7.689	3.060.368	3.862.457	398.02	0.0001611773	502.34	0.000150761
L301	Tortona	Campania	Avellino	451	63.592	92.330	141.00	0.0000033491	204.72	0.000003604
L302	Tortiva Tiberina	Lazio	Roma	1.075	312.993	400.885	291.16	0.0000164841	372.92	0.000015648
L303	Tortiva di Siena	Toscana	Siena	7.001	2.445.263	3.309.991	349.27	0.0001287822	472.79	0.000129197
L304	Tortona	Piemonte	Alessandria	26.545	12.011.431	17.334.982	452.49	0.0006325938	653.04	0.000676628
L305	Tortora	Calabria	Cosenza	5.893	2.104.723	2.937.610	357.16	0.0001108473	498.49	0.000114662
L306	Tortorella	Campania	Salerno	475	89.480	128.547	188.38	0.0000041126	270.63	0.000005018
L307	Tortoreto	Lazio	Teramo	11.819	6.272.873	8.603.098	530.74	0.0003303670	727.90	0.000335801
L310	Toscana	Lazio	Viterbo	8.228	2.250.153	3.060.683	273.48	0.0001185065	371.98	0.000119466
L312	Toscolano-Maderno	Lombardia	Brescia	7.473	6.398.850	7.910.269	886.26	0.0003370017	1.068.51	0.000308758
L314	Tossicia	Abruzzo	Teramo	1.253	290.685	406.368	231.99	0.0000153092	324.32	0.000015862
L315	Tovo San Giacomo	Liguria	Savona	2.465	859.473	1.019.122	348.67	0.0000452650	413.44	0.000038779
L316	Tovò di Sant'Agata	Lombardia	Sondrio	626	282.472	317.958	451.23	0.0000148766	507.92	0.000012411
L319	Tradate	Lombardia	Varese	18.862	6.363.305	7.837.802	337.54	0.0003351297	415.75	0.000305929
L323	Tramonti	Campania	Salerno	4.053	1.339.026	1.770.135	330.38	0.00000705211	486.75	0.000069093
L326	Tramutola	Basilicata	Potenza	2.925	694.867	835.051	237.56	0.0000659598	285.49	0.000032594
L327	Trana	Piemonte	Torino	3.790	1.252.244	1.614.173	330.41	0.00006559506	425.90	0.000063005
L328	Trani	Puglia	Bari	54.838	13.009.488	19.872.574	237.23	0.0006851575	362.39	0.000719576
L330	Traona	Lombardia	Sondrio	2.815	921.026	1.105.762	327.19	0.0000485067	392.81	0.000043161



L333	Treviso Vigliona	Piemonte	Verbanco-Cusio-Ossola	VB	430.711	539.497	1.050.51	0.0000226838	1.315.85	0.0000210658
L334	Trasacco	Abruzzo	L'Aquila	AQ	1.082.165	1.794.959	183.36	0.0000569833	304.13	0.000070062
L336	Trasquera	Piemonte	Verbanco-Cusio-Ossola	VB	135.972	160.288	747.10	0.0000071611	880.70	0.0000062656
L339	Travagliato	Lombardia	Brescia	BS	4.468.142	5.450.528	325.60	0.0002353191	397.18	0.000212748
L340	Traves	Piemonte	Torino	TO	2.146.160	261.564	444.77	0.0000113843	538.20	0.000010240
L342	Travedona-Monate	Lombardia	Varese	VA	1.177.883	1.535.096	299.87	0.0000620343	390.81	0.000059919
L345	Traversella	Piemonte	Torino	TO	161.826	199.727	508.89	0.000089227	628.07	0.000077796
L346	Traversobello	Piemonte	Torino	TO	4.043.610	5.399.341	427.85	0.0002128607	571.30	0.000210750
L348	Travo	Emilia-Romagna	Piacenza	PC	1.654.715	2.038.389	768.21	0.0000671472	946.33	0.000079563
L349	Trebaslegne	Veneto	Padova	PD	3.996.840	4.991.959	309.83	0.0002104975	366.97	0.000194849
L353	Trebbiasee	Calabria	Cosenza	CS	2.002.243	3.128.700	232.39	0.0001054501	363.13	0.000122121
L356	Treccina	Piemonte	Novara	NO	6.423.935	8.089.378	313.82	0.0003383229	385.18	0.000315749
L357	Treccina	Basilicata	Polenza	PZ	479.187	691.855	222.98	0.0000252369	321.94	0.000027005
L359	Trecenta	Veneto	Rovigo	RO	965.292	1.388.904	374.43	0.0000506381	538.75	0.000054212
L361	Tredizio	Emilia-Romagna	Forlì-Cesena	FC	421.056	575.535	374.27	0.0000221753	511.68	0.000022468
L363	Treglio	Abruzzo	Chieti	CH	525.940	703.565	306.49	0.0000276991	410.00	0.000027462
L364	Tregnago	Veneto	Verona	VR	1.442.432	1.963.422	290.99	0.000759671	396.09	0.000076637
L366	Treia	Marche	Macerata	MC	2.495.872	3.468.797	275.45	0.0001314476	385.03	0.000136177
L367	Treiso	Piemonte	Cuneo	CN	302.060	386.490	386.92	0.0000159083	507.87	0.000015086
L372	Tremosine sul Garda	Lombardia	Brescia	BS	1.484.106	1.988.842	726.08	0.0000781619	973.01	0.000077630
L377	Trentinara	Campania	Salerno	SA	215.367	365.519	138.06	0.0000113425	234.31	0.000014267
L379	Trenola Ducenta	Campania	Caserta	CE	2.675.447	4.970.195	133.19	0.0001409050	247.43	0.000193999
L380	Trenzano	Lombardia	Brescia	BS	1.487.681	1.754.839	272.22	0.000783502	321.11	0.000068496
L383	Trepuzzi	Puglia	Lecce	LE	3.078.765	4.912.957	218.85	0.0001621462	349.23	0.000191765
L384	Trequanda	Toscana	Siena	SI	683.156	837.803	571.20	0.0000359791	700.50	0.000032702
L386	Tresena	Toscana	Massa-Carrara	MS	811.062	1.029.675	416.14	0.0004271154	528.31	0.000401091
L388	Trescore Balneare	Lombardia	Bergamo	BG	3.493.752	4.219.636	361.67	0.0001840020	436.82	0.000164703
L389	Trescore Cremasco	Lombardia	Crema	CR	743.179	911.171	286.18	0.0000391402	326.35	0.000035565
L392	Tresivio	Lombardia	Sondrio	SO	831.367	967.842	416.93	0.0004437847	495.41	0.000038558
L396	Trevenzuolo	Veneto	Verona	VR	1.126.998	1.426.923	406.56	0.0000593544	514.76	0.000055696
L397	Trevi	Umbria	Perugia	PG	2.337.662	3.770.899	288.28	0.0001231153	465.03	0.000147188
L398	Trevi nel Lazio	Lazio	Frosinone	FR	992.882	1.240.131	576.92	0.0000622911	720.59	0.000010944
L399	Trevico	Campania	Avellino	AV	200.998	280.389	232.33	0.0000105842	324.15	0.000010944
L400	Treviglio	Lombardia	Bergamo	BG	12.393.494	16.771.539	404.10	0.0006627156	546.86	0.000654635
L401	Trevignano Romano	Lazio	Roma	RM	2.511.554	3.274.196	434.68	0.0001322735	566.67	0.000127800
L402	Trevignano	Veneto	Treviso	TV	3.161.150	3.887.288	295.63	0.0001664851	363.54	0.000157341
L403	Treville	Piemonte	Alessandria	AL	135.770	159.155	518.21	0.0000071505	607.46	0.000006212
L404	Treviolo	Lombardia	Bergamo	BG	3.539.880	4.353.900	326.11	0.0001864313	401.10	0.000189944
L406	Treviso	Lombardia	Brescia	BS	188.782	246.662	369.44	0.0000694424	482.70	0.000009628
L407	Treviso	Veneto	Treviso	TV	39.050.141	49.672.649	460.53	0.0020566141	585.81	0.001938848
L408	Trezzano Rosa	Lombardia	Milano	MI	1.676.103	2.013.800	310.62	0.0000882736	373.20	0.000078604
L409	Trezzano sul Naviglio	Lombardia	Milano	MI	7.088.451	9.602.140	265.57	0.0003733202	446.03	0.000374796
L410	Trezzo Tinella	Piemonte	Cuneo	CN	80.734	101.556	265.57	0.0000042519	334.07	0.0000003984
L411	Trezzo sull'Acida	Lombardia	Milano	MI	4.265.602	5.584.944	357.28	0.000246521	467.79	0.000217994
L413	Trezone	Lombardia	Como	CO	114.469	134.707	482.99	0.000060286	568.38	0.000005258
L414	Tribano	Veneto	Padova	PD	1.239.119	1.673.754	293.01	0.0000664745	395.76	0.000065331
L415	Tribiano	Lombardia	Milano	MI	1.252.191	1.499.605	344.20	0.0000664745	408.95	0.000058533
L416	Tribogna	Liguria	Genova	GE	297.573	360.813	527.61	0.0000156720	639.74	0.000014083
L418	Tricarico	Basilicata	Matera	MT	986.205	1.374.637	193.63	0.0000493062	284.31	0.000053656
L419	Tricase	Puglia	Lecce	LE	4.611.928	6.913.848	270.03	0.0002428917	404.82	0.000269865
L420	Tricarro	Piemonte	Vercelli	VC	305.061	367.427	448.62	0.0000160663	540.33	0.000014342
L425	Triggiano	Puglia	Bari	BA	6.392.120	9.375.248	245.24	0.0003386473	359.69	0.000365989
L426	Trogolo	Lombardia	Crema	CR	531.880	677.472	326.12	0.0000279962	415.63	0.000026443



L427	Trinità	Piemonte	Cuneo	749.713	935.972	336.60	0.000394844	420.47	0.000365533
L429	Tirno	Piemonte	Vercelli	2.764.739	3.431.042	411.30	0.0001456077	510.42	0.000133922
L430	Tinora	Liguria	Imperia	317.867	380.970	882.96	0.0000167408	1.058.25	0.000014870
L432	Trisobbio	Piemonte	Alessandria	294.856	353.626	442.06	0.000155289	530.17	0.00013603
L433	Trissino	Veneto	Vicenza	3.137.978	3.732.289	362.52	0.0001652847	431.18	0.000145681
L434	Truggio	Lombardia	Monza e della Brianza	2.921.481	3.435.805	338.06	0.0001538627	397.57	0.000134108
L435	Trivento	Molise	Campobasso	849.435	1.169.567	191.83	0.0000447363	264.13	0.000045651
L437	Trivigliano	Lazio	Frosinone	342.277	455.119	211.80	0.000180263	281.63	0.000017764
L439	Trivigno	Basilicata	Potenza	114.046	161.240	195.28	0.0000600663	276.10	0.000006294
L440	Trivulzio	Lombardia	Pavia	674.086	860.349	285.87	0.000355014	364.68	0.000033582
L445	Trofaiello	Piemonte	Torino	3.912.331	4.979.088	371.68	0.0002060468	473.03	0.000194346
L447	Troia	Puglia	Foggia	2.155.109	2.686.963	320.27	0.0001135009	399.31	0.000104879
L449	Tromello	Lombardia	Pavia	1.051.625	1.396.233	287.49	0.000553849	381.69	0.000054498
L451	Tronzano Vercellese	Piemonte	Verdano-Cusio-Ossola	536.068	669.402	329.68	0.0000282325	411.69	0.000026128
L452	Tropea	Calabria	Vibo Valentia	1.178.804	1.523.319	356.24	0.0000620829	460.36	0.000059459
L453	Trovo	Lombardia	Pavia	277.069	355.129	273.24	0.000145921	350.23	0.000133662
L454	Trucezzano	Lombardia	Milano	1.814.453	2.211.075	309.90	0.000095599	377.64	0.000086394
L458	Tufara	Molise	Campobasso	155.943	221.620	196.15	0.000082129	278.77	0.000008650
L459	Tuffillo	Abruzzo	Chieti	96.690	124.240	288.58	0.000050823	345.11	0.000004849
L460	Tufino	Campania	Napoli	545.964	841.490	160.91	0.0000287537	248.01	0.000032845
L461	Tulio	Campania	Avellino	152.174	232.724	191.90	0.000080144	293.47	0.000009084
L462	Tuglie	Puglia	Lecce	964.727	1.474.456	192.10	0.000508083	283.60	0.000057552
L466	Tuoro sul Trasimeno	Umbria	Perugia	1.362.304	1.985.446	364.74	0.0000717471	531.58	0.000077497
L468	Valvestino	Lombardia	Brescia	94.103	117.646	543.95	0.000049560	680.03	0.00004592
L469	Turano Lodigiano	Lombardia	Lodi	522.898	634.079	349.30	0.000275389	423.57	0.000024750
L470	Turate	Lombardia	Como	3.677.813	4.440.844	385.15	0.0001936957	465.04	0.000173329
L471	Turbigo	Lombardia	Milano	2.775.175	3.395.452	392.03	0.0001461573	479.65	0.000132533
L472	Turi	Puglia	Bari	3.277.236	4.767.285	254.60	0.0001725988	370.36	0.000186079
L475	Turrivalignani	Abruzzo	Pescara	161.453	250.851	204.89	0.000068031	248.34	0.000009791
L477	Tursi	Basilicata	Matera	726.411	1.196.443	151.12	0.000382571	248.90	0.000046700
L480	Uboldo	Lombardia	Varese	3.606.179	4.365.228	336.81	0.0001699230	407.70	0.000170386
L484	Ugento	Puglia	Lecce	4.603.950	7.251.314	384.62	0.0002427116	605.79	0.000283037
L485	Uggiano la Chiesa	Puglia	Lecce	868.135	1.344.670	200.63	0.0000457212	310.76	0.000052486
L487	Uggiate-Trevano	Lombardia	Como	1.282.093	1.702.728	255.40	0.0000675227	339.19	0.000066462
L492	Umbriatico	Calabria	Crotone	71.426	111.637	95.36	0.0000037617	149.05	0.000004357
L494	Urigo d'Oglio	Lombardia	Brescia	919.011	1.147.893	247.51	0.000084006	309.16	0.000044805
L497	Urbana	Veneto	Padova	618.791	845.503	304.97	0.0000329892	416.71	0.000033002
L499	Urbe	Liguria	Pesaro e Urbino	1.789.236	2.550.116	261.09	0.0000942319	372.12	0.000099537
L500	Urbino	Marche	Savona	1.088.971	1.177.004	1.637.01	0.0000562984	1.802.46	0.000045941
L501	Urbaglia	Marche	Pesaro e Urbino	5.594.667	8.386.363	400.94	0.0002948486	601.01	0.000327349
L502	Uignano	Lombardia	Bergamo	3.099.506	3.851.785	315.60	0.0000372120	415.52	0.000039671
L505	Urti	Molise	Campobasso	426.943	689.092	172.92	0.0000224853	266.95	0.000025726
L507	Uscio	Liguria	Genova	1.111.069	1.274.395	522.36	0.0000585156	599.15	0.000049743
L511	Usmate Velate	Lombardia	Monza e della Brianza	3.541.347	4.234.038	336.41	0.0001865085	402.21	0.000165285
L515	Usseaux	Piemonte	Torino	193.128	235.692	1.097.32	0.0000101713	1.340.29	0.000009207
L516	Usseglio	Piemonte	Torino	299.831	294.992	1.229.90	0.0000126309	1.512.78	0.000011514
L517	Ussita	Marche	Macerata	779.998	874.373	2.067.37	0.0000410478	2.319.29	0.000034129
L522	Uzzano	Toscana	Pistoia	1.413.001	1.882.392	252.46	0.0000744171	336.32	0.000073474
L524	Vaccanzano Albanese	Calabria	Cosenza	103.998	225.898	100.88	0.0000544456	220.39	0.000008817
L525	Vacone	Lazio	Rieti	76.527	98.952	343.17	0.0000040303	441.04	0.000003639
L526	Vacri	Abruzzo	Chieti	260.636	390.991	173.00	0.0000137214	259.62	0.000015261



L528	Vado Ligure	Liguria	Savona	SV	8.137	3.425.049	4.728.541	420.92	0.0001803836	581.12	0.000184587
L529	Vaglia	Toscana	Firenze	FI	5.197	1.883.530	2.382.945	362.43	0.0000991979	468.52	0.000093012
L531	Vaglio Serra	Piemonte	Asti	AT	275	92.626	115.667	336.82	0.0000048783	420.61	0.000004515
L532	Vaglio Basilicata	Basilicata	Polenza	PZ	1.871	330.880	467.437	176.85	0.0000174261	249.83	0.000018245
L533	Vagli Sotto	Toscana	Lucca	LU	839	280.887	355.155	310.71	0.0000137293	423.31	0.000013863
L535	Vaiano Cremasco	Toscana	Cremona	CR	3.546	963.595	1.205.686	271.74	0.0000507487	340.01	0.000047061
L537	Vaiano	Toscana	Prato	PO	9.949	3.417.782	4.728.021	343.53	0.0001800008	475.23	0.000184547
L538	Vaie	Piemonte	Torino	TO	1.388	382.247	498.655	275.39	0.0000201314	359.26	0.000019464
L539	Vailate	Lombardia	Cremona	CR	4.605	1.209.454	1.537.638	262.64	0.0000636871	333.91	0.000060018
L540	Vairano Patenora	Campania	Caserta	CE	6.310	1.401.762	2.148.019	222.15	0.0000736252	340.42	0.000083843
L544	Vaijonone	Lombardia	Bergamo	BG	972	873.679	1.039.218	898.85	0.0000460131	1.089.15	0.000040563
L545	Valbrenno	Lombardia	Bergamo	BG	4.344	1.327.168	1.636.516	305.52	0.0000698666	376.73	0.000063877
L546	Valbrevenna	Liguria	Genova	GE	758	554.516	661.657	731.55	0.0000292041	859.71	0.000025436
L547	Valbrona	Lombardia	Como	CO	2.623	1.188.563	1.391.303	453.14	0.0000625979	530.42	0.000054306
L551	Valdagno	Veneto	Vicenza	VI	25.667	10.021.893	12.716.937	390.46	0.0005278128	495.46	0.000496374
L554	Valdastico	Veneto	Vicenza	VI	1.171	386.263	505.157	329.86	0.0000203429	431.39	0.000019718
L555	Vai della Torre	Piemonte	Torino	TO	3.957	1.407.297	1.832.764	355.65	0.0000741167	463.17	0.000071537
L556	Valdengo	Piemonte	Biella	BI	2.388	1.030.426	1.268.293	431.50	0.0000542684	531.11	0.000049505
L557	Valdidentro	Lombardia	Sondrio	SO	4.129	2.641.343	3.167.891	639.71	0.0001991089	767.23	0.000123651
L558	Valdieri	Piemonte	Cuneo	CN	912	613.763	788.219	672.99	0.0000323244	884.28	0.000030766
L562	Vai di Nizza	Lombardia	Pavia	PV	575	350.978	439.438	610.40	0.0000184846	764.24	0.000017152
L563	Valdisotto	Lombardia	Sondrio	SO	3.595	2.130.763	2.460.398	592.70	0.0001122187	684.45	0.000096043
L565	Valdobbiadene	Veneto	Treviso	TV	10.048	4.016.600	5.023.985	399.74	0.0002115382	500.00	0.000196099
L566	Valduggia	Piemonte	Vercelli	VC	1.870	954.536	1.117.539	510.45	0.0000502716	597.61	0.000043620
L567	Valeggio sul Mincio	Veneto	Verona	VR	15.876	5.116.197	7.084.973	322.26	0.0002694495	446.27	0.000276544
L568	Valeggio	Lombardia	Pavia	PV	199	109.604	137.180	550.78	0.0000577724	689.35	0.000005354
L569	Valenano	Lazio	Viterbo	VT	2.718	1.055.194	1.367.667	388.22	0.0000555729	503.19	0.000053383
L570	Valenzano	Piemonte	Alessandria	AL	18.040	9.278.798	11.452.661	514.35	0.0004866770	634.85	0.000447026
L571	Valenzano	Puglia	Bari	BA	17.457	4.014.931	5.788.106	229.99	0.0002114503	331.56	0.000225924
L572	Valera Fratta	Lombardia	Lodi	LO	1.734	378.826	493.573	218.47	0.0000199512	284.64	0.000019285
L573	Valfabbrica	Umbria	Perugia	PG	3.224	941.433	1.346.232	292.01	0.0004958115	417.57	0.000062547
L574	Valfenera	Piemonte	Asti	AT	2.403	703.664	908.203	292.83	0.0000370592	377.95	0.000036449
L576	Valturva	Lombardia	Sondrio	SO	2.508	1.572.495	1.847.249	626.99	0.0000828170	736.54	0.000072103
L577	Valganna	Lombardia	Varese	VA	1.567	421.333	604.346	288.88	0.0000221899	385.67	0.000023589
L578	Vaglioie	Piemonte	Torino	TO	977	393.243	503.119	402.50	0.0000207105	514.96	0.000019638
L579	Valgoglio	Lombardia	Bergamo	BG	586	266.512	320.352	454.80	0.0000140361	546.68	0.000012504
L580	Valgrana	Piemonte	Cuneo	CN	807	229.715	308.369	284.65	0.0000120982	382.12	0.000012036
L581	Valgrehentino	Lombardia	Lecco	LC	3.396	1.117.467	1.388.679	329.05	0.0000868525	403.32	0.000053462
L584	Valdada Agordina	Veneto	Belluno	BL	464	325.259	404.350	700.99	0.0000711301	871.44	0.000015783
L586	Valanzengo	Piemonte	Biella	BI	206	65.352	81.050	317.24	0.0000034418	393.45	0.000003164
L589	Vallata	Campania	Avellino	AV	2.545	570.662	889.168	224.24	0.0000000556	337.59	0.000033535
L590	Valle di Cadore	Veneto	Belluno	BL	1.855	999.244	1.259.732	536.63	0.0000526261	679.11	0.000049171
L591	Valle di Maddaloni	Campania	Caserta	CE	2.633	385.806	652.827	146.53	0.0000203189	247.94	0.000025481
L593	Valle Lomellina	Lombardia	Pavia	PV	2.069	701.427	988.755	339.02	0.0000894413	463.39	0.000037423
L594	Valle Agricola	Campania	Caserta	CE	1.225	117.785	197.385	154.17	0.0000620333	258.36	0.000007704
L596	Vallebona	Liguria	Imperia	IM	1.225	314.554	452.791	254.70	0.0000166663	366.63	0.000017674
L597	Valle Castellana	Abruzzo	Teramo	TE	878	327.916	434.191	373.48	0.0000712700	494.52	0.000016948
L598	Vallecorca	Lazio	Frosinone	FR	2.426	617.604	796.337	254.58	0.0000325267	328.25	0.000031083
L599	Vallecrocia	Liguria	Imperia	IM	6.660	3.157.690	4.552.026	474.13	0.0001863028	683.49	0.000177677
L605	Vallemaio	Lazio	Frosinone	FR	887	123.011	175.080	138.68	0.0000647485	197.38	0.000006834
L607	Vallalonga	Calabria	Vibo Valentia	VV	745	67.962	118.010	91.22	0.0000035793	168.40	0.000004606
L611	Vallepietra	Lazio	Roma	RM	248	72.662	114.270	292.99	0.0000008268	460.76	0.000000460
L612	Vallerano	Lazio	Viterbo	VT	2.425	700.255	931.396	288.77	0.0000388796	384.08	0.000036355




L614	Valerottola	Lazio	Frosinone	FR	1.400	332.313	485.921	237.37	0.0000175016	237.09	0.000018967
L616	Valescocardà	Campania	Avellino	AV	1.242	190.035	325.173	153.01	0.0000100084	261.81	0.000012692
L617	Valle Salimbene	Lombardia	Pavia	PV	1.451	437.817	577.516	301.73	0.0000230680	398.01	0.000022542
L620	Valle San Niccolao	Piemonte	Biella	BI	881	289.968	366.782	329.13	0.0000152714	416.32	0.000014316
L623	Valleve	Lombardia	Bergamo	BG	127	216.558	238.417	1.705.18	0.0000114052	1.877.30	0.000009306
L624	Valli del Pesubio	Venezo	Vicenza	VI	3.053	1.121.845	1.372.930	367.46	0.0000590831	449.70	0.000053589
L625	Vallinfrèda	Lazio	Roma	RM	296	180.449	202.675	609.63	0.000095035	684.71	0.000079111
L626	Vallio Terme	Lombardia	Brescia	BS	1.408	449.242	604.694	319.06	0.0000236598	429.47	0.000023603
L628	Vallo di Nera	Umbria	Perugia	PG	339	118.578	154.818	349.79	0.000062450	466.69	0.000060403
L628	Vallo della Lucania	Campania	Salerno	SA	8.021	2.308.168	3.378.663	287.77	0.0001215619	421.23	0.000131878
L629	Vallo Tornese	Piemonte	Torino	TO	780	226.337	278.630	290.18	0.0000119203	357.22	0.000010876
L631	Valloiriate	Piemonte	Cuneo	CN	99	49.562	71.962	500.63	0.000026102	726.89	0.000020809
L633	Vainaccia	Piemonte	Alessandria	AL	963	325.954	426.101	338.48	0.0000171667	442.47	0.000016632
L634	Vainadrera	Lombardia	Lecco	LC	11.146	4.054.138	4.995.357	363.73	0.0002135152	448.17	0.000194981
L638	Vai Masino	Lombardia	Sondrio	SO	839	473.877	559.056	564.81	0.000249572	666.34	0.00021821
L639	Vaimontone	Lazio	Roma	RM	15.652	3.356.428	5.060.210	214.44	0.0001767696	323.29	0.000197513
L640	Vainorea	Lombardia	Como	CO	2.589	649.223	868.786	250.76	0.0000341920	335.57	0.000033911
L641	Vainozzola	Emilia-Romagna	Parma	PR	528	327.551	400.153	620.36	0.0000172508	757.86	0.000015619
L642	Vainegra	Lombardia	Bergamo	BG	215	91.557	111.379	425.85	0.0000048219	518.04	0.000004347
L651	Vaiperna	Piemonte	Torino	TO	2.961	1.173.884	1.386.796	396.35	0.0000618079	471.73	0.000054520
L653	Vaiprona	Piemonte	Verbano-Cusio-Ossola	VB	1.160	388.243	476.130	284.19	0.0000186872	373.57	0.000016914
L655	Vaiporta	Umbria	Perugia	PG	1.271	335.780	476.130	284.19	0.0000176842	374.61	0.0000169585
L656	Vaiva	Lombardia	Bergamo	BG	249	197.644	224.888	793.35	0.000004039	903.16	0.000008778
L656	Vaiva	Campania	Salerno	SA	1.522	213.612	283.856	140.35	0.0000112501	193.07	0.000011470
L664	Vanzaghello	Lombardia	Milano	MI	5.246	1.814.171	2.246.264	345.82	0.0000955451	428.19	0.000010457
L665	Vanzago	Lombardia	Milano	MI	9.284	2.620.466	3.294.901	282.26	0.0001380094	354.90	0.000128608
L666	Varzone con San Carlo	Piemonte	Verbano-Cusio-Ossola	VB	390	222.345	267.905	570.12	0.0000117100	686.94	0.000010457
L667	Vaprio d'Adda	Lombardia	Milano	MI	9.419	2.812.514	3.420.634	298.60	0.0001481238	363.16	0.000133516
L668	Vaprio d'Agogna	Piemonte	Novara	NO	962	385.901	486.960	401.14	0.0000203239	506.20	0.000019007
L669	Varallo	Piemonte	Vercelli	VC	6.923	3.341.032	4.289.167	482.60	0.0001759587	619.55	0.000167417
L670	Varallo Pombia	Piemonte	Novara	NO	4.930	1.437.928	1.941.686	291.67	0.0000757299	393.85	0.000075789
L671	Varano Borghi	Lombardia	Varese	VA	2.450	729.116	956.735	297.60	0.0000383996	390.50	0.000037944
L672	Varano Melegari	Emilia-Romagna	Parma	PR	2.986	1.190.997	1.454.430	444.93	0.0000605968	582.42	0.000056770
L673	Varapodio	Calabria	Reggio Calabria	RC	1.989	320.272	482.959	161.02	0.0000168674	242.82	0.000018851
L675	Varazze	Liguria	Savona	SV	12.572	13.773.325	15.916.067	1.095.56	0.0007253857	1.265.99	0.000621244
L676	Varco Sabino	Lazio	Rieti	RI	164	93.828	125.424	572.12	0.0000049415	764.78	0.000004896
L677	Varedo	Lombardia	Monza e della Brianza	MB	13.627	4.499.488	5.922.619	330.19	0.0002369699	434.62	0.000231175
L680	Varenna	Lombardia	Lecco	LC	723	875.911	1.045.231	1.211.50	0.0000461307	1.445.69	0.000040798
L681	Varese Ligure	Liguria	La Spezia	SP	1.807	1.154.863	1.354.393	639.11	0.000068220	749.53	0.000052865
L682	Varese	Lombardia	Varese	VA	78.875	38.861.285	48.758.177	492.69	0.0020466678	618.17	0.001903154
L685	Varisella	Piemonte	Torino	TO	850	244.218	334.821	287.32	0.0000128620	393.91	0.000013069
L689	Varsi	Emilia-Romagna	Parma	PR	1.132	705.681	861.231	623.39	0.0000371654	760.80	0.000033616
L690	Varzi	Lombardia	Pavia	PV	3.012	1.323.989	1.860.266	439.57	0.0000697292	617.62	0.000072611
L691	Varzo	Piemonte	Verbano-Cusio-Ossola	VB	1.933	1.046.219	1.308.064	541.24	0.0000551002	676.70	0.000051057
L693	Vasia	Liguria	Imperia	IM	366	138.700	215.316	378.96	0.000073048	588.29	0.000008404
L696	Vastogiardì	Molise	Isernia	IS	632	238.992	301.815	378.15	0.0000125667	477.56	0.000011781
L698	Vauda Canavese	Piemonte	Torino	TO	1.428	496.822	640.677	347.91	0.0000261656	448.65	0.000025007
L699	Vazzano	Calabria	Vibo Valentia	VV	963	120.195	198.366	124.81	0.000063302	205.99	0.000007743
L700	Vazzola	Venezo	Verona	VR	6.753	2.331.283	2.795.228	345.22	0.0001227793	413.92	0.000109105
L702	Vecchiano	Toscana	Pisa	PI	11.882	3.869.823	5.682.719	325.69	0.0002038080	478.26	0.000218111
L703	Veduggio Olona	Lombardia	Varese	VA	7.272	1.870.667	2.488.885	257.24	0.0000986205	342.26	0.000097147
L704	Veduggio al Lambro	Lombardia	Monza e della Brianza	MB	7.515	3.440.194	4.122.709	457.78	0.0001811812	548.60	0.000160920
L706	Veduggio	Venezo	Treviso	TV	16.518	4.953.136	6.019.675	299.86	0.0002606618	364.43	0.000234963







L707	Veduggia	Lombardia	Bergamo	BG	185	158.362	184.342	856.01	0.0000083403	996.44	0.000007195
L709	Veduggio con Colzano	Lombardia	Monza e della Brianza	MB	4.205	1.450.582	1.701.728	344.97	0.0000763963	404.69	0.000066423
L710	Veggiano	Veneto	Padova	PD	4.799	1.418.985	1.762.376	295.88	0.0000747322	371.41	0.000069571
L711	Veglie	Puglia	Lecco	LE	13.379	2.107.815	3.675.191	157.55	0.0001110101	274.70	0.000143452
L712	Veglio	Piemonte	Biella	BI	454	214.491	272.537	472.45	0.0000112964	600.30	0.000010638
L713	Veiano	Lazio	Viterbo	VT	2.154	643.974	815.419	298.97	0.0000339155	378.56	0.000031828
L715	Veleso	Lombardia	Como	CO	199	190.612	220.101	957.85	0.0000100387	1.106.03	0.000008591
L716	Vellezzo Lomellina	Lombardia	Pavia	PV	95	58.397	78.478	614.71	0.0000030756	826.08	0.000003063
L719	Velletri	Lazio	Roma	RM	52.151	12.588.447	18.431.208	241.38	0.0006292829	363.42	0.0007119416
L720	Vellezzo Bellini	Lombardia	Pavia	PV	3.310	825.642	1.073.207	249.44	0.0000434832	324.23	0.000041890
L722	Velo Veronese	Veneto	Verona	VR	766	322.535	420.874	421.06	0.0000169866	549.44	0.000016428
L723	Velo d'Astico	Veneto	Vicenza	VI	2.238	791.059	955.354	353.47	0.0000416619	426.88	0.000037290
L725	Venafro	Molise	Isernia	IS	10.944	2.960.373	4.158.966	270.50	0.0001559109	380.02	0.000162335
L726	Venaus	Piemonte	Torino	TO	870	306.365	379.481	352.14	0.0000161350	436.18	0.000014812
L727	Venaria Reale	Piemonte	Torino	TO	32.452	9.335.567	12.779.887	287.67	0.0004916668	393.81	0.000498831
L728	Venarotta	Marche	Ascoli Piceno	AP	1.898	511.524	711.633	289.51	0.0000269399	374.94	0.000027777
L729	Venasca	Piemonte	Cuneo	CN	1.342	436.578	590.100	325.32	0.0000229928	439.72	0.000023033
L730	Vendone	Liguria	Savona	SV	367	118.787	149.147	323.67	0.000062561	406.40	0.000005822
L733	Venegono Inferiore	Lombardia	Varese	VA	5.930	1.886.807	2.332.822	309.75	0.0000967373	393.34	0.000091044
L734	Venegono Superiore	Lombardia	Varese	VA	7.247	2.010.024	2.600.566	277.36	0.0001056599	358.85	0.000101507
L736	Venezia	Veneto	Venezia	VE	254.661	127.755.037	178.979.925	501.67	0.0067283445	702.82	0.006886036
L737	Veniano	Lombardia	Como	CO	3.078	928.182	1.157.033	301.55	0.0000488836	375.90	0.000045162
L738	Venosa	Basilicata	Potenza	PZ	10.998	2.030.731	2.464.921	184.65	0.0001069505	224.12	0.000096212
L739	Venticino	Campania	Avellino	AV	2.275	473.482	733.913	208.12	0.0000249384	322.60	0.000028646
L741	Ventimiglia	Liguria	Imperia	IM	22.978	11.448.508	15.608.113	498.24	0.0006029489	679.26	0.000609224
L742	Ventotene	Lazio	Latina	LT	699	481.666	614.312	689.08	0.0000253674	878.84	0.000023978
L744	Venaro Brianza	Lombardia	Monza e della Brianza	MB	9.146	2.830.317	3.534.343	309.46	0.0001490614	386.44	0.000137954
L746	Verbania	Piemonte	Verbania-Cusio-Ossola	VB	29.952	12.195.116	17.762.787	407.16	0.0006422678	593.04	0.000693326
L747	Verucaro	Calabria	Cosenza	CS	2.587	197.979	408.119	76.53	0.0000104268	157.76	0.000015930
L748	Vercana	Lombardia	Como	CO	742	416.263	512.111	561.00	0.0000219229	690.18	0.000019989
L749	Vercella	Lombardia	Sondrio	SO	1.059	367.327	452.152	346.86	0.0000193457	426.96	0.000017649
L750	Vercelli	Piemonte	Vercelli	VC	45.141	18.375.885	25.230.311	407.07	0.0009677682	558.92	0.000984802
L751	Vercurago	Lombardia	Lecco	LC	7.495	917.353	1.199.253	336.52	0.0000483133	425.26	0.000045249
L752	Verdellino	Lombardia	Bergamo	BG	7.495	1.967.539	2.721.192	282.51	0.0001036224	363.07	0.000106215
L753	Verdello	Lombardia	Bergamo	BG	8.137	2.392.572	2.914.448	294.04	0.0001260071	368.17	0.000119758
L758	Verduno	Piemonte	Cuneo	CN	562	257.289	355.411	457.81	0.0000135504	632.40	0.000013873
L762	Vergato	Emilia-Romagna	Bologna	BO	7.503	3.511.490	4.382.105	488.01	0.0001849381	584.05	0.000177045
L764	Vighereto	Emilia-Romagna	Forlì-Cesena	FC	1.755	799.502	1.125.981	455.56	0.0000421066	641.58	0.000043950
L765	Vigliate	Lombardia	Varese	VA	8.634	2.992.078	3.740.974	346.55	0.0001575807	433.28	0.000146020
L771	Vimante	Piemonte	Cuneo	CN	1.112	767.949	917.571	690.60	0.0000404448	825.15	0.000035815
L772	Vinasca	Emilia-Romagna	Piacenza	PC	2.001	872.936	1.098.237	436.25	0.0000469741	548.84	0.000042867
L773	Virmate	Lombardia	Milano	MI	3.332	1.143.527	1.388.133	343.20	0.0000902249	416.61	0.000054182
L774	Vimazza	Liguria	La Spezia	SP	760	845.633	1.134.638	1.112.68	0.0000445361	1.462.94	0.000044288
L775	Vimio	Toscana	Prato	PO	6.034	2.075.228	2.715.923	343.92	0.0001092939	450.10	0.000106009
L776	Vimole	Puglia	Lecco	LE	6.730	1.442.325	2.362.701	214.31	0.0000759615	351.07	0.000092222
L777	Violanueva	Lombardia	Brescia	BS	8.050	2.820.186	3.628.381	350.33	0.0001485279	450.73	0.000141625
L778	Violarvecchia	Lombardia	Brescia	BS	3.754	1.223.076	1.578.229	325.81	0.0000644145	420.41	0.000061602
L779	Virolengo	Piemonte	Torino	TO	4.771	1.365.893	1.783.689	286.29	0.0000719381	373.86	0.000069622
L780	Viroli	Lazio	Frosinone	FR	19.720	3.421.668	5.235.203	173.51	0.0001802065	285.48	0.000204343
L781	Verona	Veneto	Verona	VR	257.274	129.734.920	168.324.952	504.30	0.0066330910	654.26	0.006570146
L784	Verretto	Lombardia	Pavia	PV	376	122.494	177.850	325.78	0.0000064513	473.01	0.000006942
L785	Verrone	Piemonte	Biella	BI	1.177	652.521	803.498	537.40	0.0000333123	682.67	0.000031363
L787	Verrua Savoia	Piemonte	Torino	TO	1.332	441.787	575.871	331.67	0.0000232671	432.34	0.000022478



L788	Veneta Po	Lombardia	Pavia	PV	1.170	389.753	478.033	333.12	0.0000205267	408.58	0.0000186659
L792	Venemate con Minoprio	Lombardia	Como	CO	4.120	1.402.371	1.784.185	340.38	0.0000738572	433.05	0.0000689641
L795	Verba	Lombardia	Bergamo	BG	4.437	1.735.207	2.111.890	391.08	0.0000913884	475.97	0.000082452
L797	Verucchio	Emilia-Romagna	Rimini	RN	10.064	3.077.305	4.424.535	305.77	0.0001620693	439.67	0.000172712
L799	Vervio	Lombardia	Sondrio	SO	202	134.582	151.215	666.25	0.0000070879	748.59	0.000005992
L804	Verzino	Calabria	Crotone	KR	1.585	236.490	377.755	149.20	0.000124650	238.33	0.000014745
L804	Verzuolo	Piemonte	Cuneo	CN	6.469	2.282.679	2.850.530	352.86	0.0001202195	440.64	0.000111263
L805	Vescovana	Veneto	Padova	PD	1.726	634.394	822.725	367.55	0.0000334110	476.67	0.000032113
L806	Vescovato	Lombardia	Cremona	CR	3.781	1.093.340	1.446.407	289.17	0.000075818	382.55	0.000056457
L807	Vesime	Piemonte	Asti	AT	591	208.735	268.787	353.19	0.000109832	454.80	0.00010491
L808	Vespolate	Piemonte	Novara	NO	2.011	703.001	914.747	349.58	0.0000370242	464.87	0.000035705
L809	Vessalico	Liguria	Imperia	IM	239	86.701	118.885	362.76	0.000045662	457.43	0.000004640
L810	Vestanovoa	Veneto	Verona	VR	2.491	695.159	922.050	279.07	0.0000366112	370.15	0.000035990
L811	Vestignè	Piemonte	Torino	TO	752	272.395	365.254	362.23	0.000043469	485.71	0.00004257
L812	Vestone	Lombardia	Brescia	BS	4.174	1.501.147	1.819.765	359.64	0.0000790594	435.98	0.000071030
L814	Vetralla	Lazio	Viterbo	VT	13.325	3.716.828	5.098.023	278.94	0.0001957504	382.59	0.000198989
L815	Vetto	Emilia-Romagna	Reggio nell'Emilia	RE	1.777	917.874	1.284.257	516.53	0.0000483407	722.71	0.000050128
L816	Veza d'Oglio	Lombardia	Brescia	BS	1.474	1.189.628	1.413.208	807.07	0.000062529	968.76	0.000055161
L817	Veza d'Alba	Piemonte	Cuneo	CN	2.356	699.095	936.640	296.73	0.0000368185	397.56	0.000036559
L819	Vezzano Ligure	Liguria	La Spezia	SP	7.193	2.037.262	2.726.606	283.23	0.0001072944	379.06	0.000106426
L820	Vezzano sul Crostolo	Emilia-Romagna	Reggio nell'Emilia	RE	4.293	1.617.879	2.193.382	376.86	0.0000852072	510.92	0.000085613
L823	Vezi Portio	Liguria	Savona	SV	789	348.041	418.361	441.12	0.0000183299	530.24	0.000016330
L826	Viedana	Lombardia	Manitova	MN	19.782	6.979.313	8.831.316	352.81	0.0003675724	446.43	0.000344708
L827	Viedanica	Lombardia	Bergamo	BG	1.127	349.523	407.479	310.14	0.0000184080	361.56	0.000015905
L829	Viale	Piemonte	Asi	AT	250	67.748	95.047	270.99	0.0000336680	380.19	0.000033710
L830	Vialfrè	Piemonte	Torino	TO	257	72.808	102.852	283.30	0.0000038345	400.20	0.000004015
L831	Viano	Emilia-Romagna	Reggio nell'Emilia	RE	3.338	1.418.289	1.846.196	424.89	0.0000746956	553.08	0.000072062
L833	Viareggio	Toscana	Lucca	LU	60.936	33.094.997	47.094.688	543.11	0.0017429805	772.85	0.001838224
L834	Viarigi	Piemonte	Asi	AT	866	276.293	352.774	319.04	0.0000145512	407.36	0.000013770
L835	Vibonati	Campania	Salerno	SA	3.151	1.235.487	1.727.377	382.09	0.0006506681	548.20	0.000674424
L836	Vicai	Lazio	Frosinone	FR	742	198.036	256.940	286.89	0.0000104297	346.28	0.000010029
L838	Vicchio	Toscana	Firenze	FI	8.015	2.799.608	3.642.759	349.30	0.0001474441	454.49	0.000142186
L840	Vicenza	Veneto	Vicenza	VI	110.675	50.286.731	69.308.463	454.36	0.0026484001	626.23	0.002705283
L841	Vicoforte	Piemonte	Cuneo	CN	1.316	1.310.162	1.647.898	413.69	0.0006900110	520.33	0.00064322
L842	Vico del Gagliano	Puglia	Foggia	FG	7.294	2.488.625	3.596.973	337.08	0.0001294689	483.14	0.000140399
L843	Vico nel Lazio	Lazio	Frosinone	FR	2.056	381.161	500.885	185.39	0.0000200742	243.63	0.000019551
L844	Villa Littero	Campania	Caserta	CE	12.078	1.369.611	2.796.080	113.40	0.0000721319	231.50	0.000109138
L845	Vico Equense	Campania	Napoli	NA	20.239	6.584.336	9.196.910	325.33	0.00003467705	454.42	0.000358979
L846	Vicoli	Abruzzo	Pescara	PE	379	78.990	103.514	208.42	0.0000416011	273.12	0.000004040
L847	Vicolungo	Piemonte	Novara	NO	828	415.982	647.966	502.39	0.0000219081	782.57	0.000025292
L848	Ziano Piacentino	Emilia-Romagna	Piacenza	PC	2.442	970.028	1.297.110	387.23	0.0000510875	531.17	0.000050629
L850	Vicopisano	Toscana	Pisa	PI	8.537	3.103.700	4.381.710	363.56	0.0001634594	513.26	0.000171029
L851	Vicovaro	Lazio	Roma	RM	3.590	792.472	1.102.807	220.74	0.0000417363	307.13	0.000043038
L854	Viduggio	Lombardia	Pavia	PV	6.530	1.663.145	2.091.043	254.69	0.0000875912	320.22	0.000081619
L856	Vidor	Veneto	Treviso	TV	3.689	1.137.917	1.419.538	308.46	0.0000592929	384.80	0.000055408
L857	Vidracco	Piemonte	Torino	TO	481	107.176	149.347	222.82	0.0000056445	310.49	0.000005629
L858	Vieste	Puglia	Foggia	FG	13.443	4.633.181	7.734.160	344.65	0.0002401110	575.33	0.000301884
L859	Vietri di Potenza	Basilicata	Polenza	PZ	2.662	434.447	592.955	163.20	0.0000228806	222.75	0.000023145
L860	Vietri sul Mare	Campania	Salerno	SA	7.278	2.219.529	3.257.338	304.96	0.0001168937	447.56	0.000127142
L865	Vigano San Martino	Lombardia	Bergamo	BG	1.324	379.591	465.069	286.70	0.0000199915	351.26	0.000018153
L866	Viganò	Lombardia	Lecco	LC	2.091	731.590	889.577	349.88	0.0000385239	425.43	0.000034722
L868	Vigariano	Emilia-Romagna	Ferrara	FE	7.559	2.515.227	3.244.382	332.75	0.0001524669	429.21	0.000126636
L869	Vigasio	Veneto	Verona	VR	10.255	3.064.564	3.807.894	298.84	0.0001613983	371.32	0.000146632




L872	Vigevano	Lombardia	PV	20.257.926	27.379.967	324.89	0.0010674303	438.89	0.001068709
L873	Vigianello	Basilicata	PZ	259.218	420.733	94,23	0.000136520	152,94	0.000016422
L874	Vigliano	Basilicata	PZ	785.100	915.096	240,31	0.0000413480	280,10	0.000035719
L876	Viggiù	Lombardia	VA	1.011.886	1.632.573	196,48	0.0000532920	317,00	0.000063723
L878	Vignizzolo d'Este	Veneto	PD	285.704	396.471	319,58	0.0000150469	443,48	0.000015475
L880	Vigliano d'Asti	Piemonte	AT	276.856	355.065	340,12	0.0000149809	436,20	0.000013859
L881	Vignale Monferrato	Piemonte	BI	3.098.964	3.923.915	409,97	0.0001632100	519,11	0.000153160
L882	Vignale	Piemonte	AL	634.836	747.750	672,50	0.0000336433	792,11	0.000029187
L883	Vignate	Lombardia	VT	1.031.618	1.429.894	241,77	0.0000543312	335,11	0.000055812
L885	Vignola	Lombardia	MI	2.969.230	3.662.349	319,58	0.0001563774	394,18	0.000142951
L887	Vignola Borbera	Emilia-Romagna	MO	10.136.569	12.679.295	394,88	0.0005338534	493,93	0.000494905
L888	Vignolo	Piemonte	AL	827.364	1.028.730	409,79	0.0000435739	509,52	0.000040154
L889	Vignone	Piemonte	CN	795.786	994.941	301,32	0.0000419109	376,73	0.000038835
L890	Vigo di Cadore	Veneto	BL	348.922	414.739	293,46	0.0000183763	348,81	0.000016188
L892	Vigodarzere	Veneto	PD	765.540	933.874	564,56	0.0000403179	688,70	0.000036451
L894	Vigolo	Lombardia	BG	3.781.666	4.762.674	288,54	0.0001991652	363,40	0.000185899
L897	Vigolzone	Emilia-Romagna	PC	1.977.012	2.628.916	471,05	0.0001041213	583,16	0.000013066
L898	Vigone	Piemonte	TO	1.881.401	2.341.061	371,52	0.0000990858	462,29	0.000091377
L899	Vigonovo	Veneto	VE	2.324.229	3.139.025	234,34	0.0001224078	316,50	0.000122524
L900	Vigonza	Veneto	PD	7.283.833	9.446.401	315,82	0.0003836102	409,59	0.000688717
L904	Viguuzzolo	Piemonte	AL	1.049.427	1.374.234	344,41	0.0000552691	451,01	0.000053640
L905	Villa Santa Lucia	Lazio	FR	454.925	642.765	181,46	0.000239591	256,39	0.000250689
L906	Villadossola	Piemonte	VB	2.130.406	2.731.655	341,19	0.0001219989	437,48	0.000186623
L907	Villa di Chiavenna	Lombardia	SO	305.220	413.155	315,31	0.0000160747	426,81	0.000016126
L908	Villa di Tirano	Lombardia	SO	1.267.519	1.569.577	426,34	0.0000676551	527,94	0.000061265
L912	Villa Bartolomea	Veneto	VR	1.955.488	2.664.466	338,73	0.0001023877	461,54	0.000104001
L913	Villa Basilica	Toscana	LU	522.413	676.306	352,51	0.0000275134	456,35	0.000026398
L917	Villa Biscossi	Lombardia	PV	87.003	103.677	142,26	0.0000045821	169,62	0.000004047
L919	Villa Carcina	Lombardia	BS	3.141.880	4.088.493	293,91	0.0001654702	382,46	0.000159584
L920	Villa Castelli	Puglia	BR	1.592.073	2.389.837	174,91	0.0000833214	264,22	0.000093281
L922	Villa Calera	Abruzzo	PE	140.227	194.662	253,57	0.0000073852	362,01	0.000007598
L923	Vilachera	Lombardia	BS	441.416	541.328	325,53	0.0000232476	399,21	0.000021129
L926	Villa Collemandina	Toscana	LU	377.579	525.543	312,57	0.0000198856	435,05	0.000020513
L928	Villa Cortese	Lombardia	MI	1.877.754	2.397.076	304,58	0.0000898938	388,82	0.000093564
L929	Villa d'Adda	Lombardia	BG	1.443.682	1.813.191	315,90	0.0000760329	396,76	0.000070773
L931	Villafatei	Piemonte	AL	220.329	274.169	459,98	0.0000160338	572,38	0.000010702
L933	Villa del Bosco	Piemonte	BI	102.774	146.818	326,27	0.0000054127	466,09	0.000006731
L934	Villa del Conte	Veneto	PD	1.966.592	2.345.200	353,45	0.0001035725	421,50	0.000091539
L936	Villa di Seno	Lombardia	BG	1.896.535	2.436.682	286,83	0.000099829	368,52	0.000095110
L937	Villa Estense	Veneto	PD	628.305	889.544	299,76	0.0000330903	424,40	0.000034721
L938	Villa d'Ogna	Lombardia	BG	1.766	808.617	367,18	0.0000341511	457,88	0.000031582
L939	Villafosse	Veneto	RO	1.335.760	1.976.415	278,98	0.0000703491	412,79	0.000077144
L942	Villafalletto	Piemonte	CN	1.065.333	1.424.996	369,78	0.0000610688	494,62	0.000055621
L943	Villa Faraldi	Liguria	IM	174.364	220.324	388,34	0.0000091830	490,70	0.000008600
L945	Villafraanca d'Asti	Piemonte	AT	800.975	1.082.192	273,00	0.0000421841	368,85	0.000042241
L946	Villafraanca in Lumignana	Toscana	MS	1.891.386	2.430.545	411,35	0.0000996117	528,61	0.000094870
L947	Villafraanca Padovana	Veneto	PD	2.776.017	3.645.288	264,28	0.0001462016	347,04	0.000142285
L948	Villafraanca Piemontese	Piemonte	TO	1.458.132	1.914.683	321,81	0.0000767939	422,57	0.000074735
L949	Villafraanca di Verona	Veneto	VR	12.240.582	15.949.697	370,42	0.0006446623	482,67	0.000622257
L952	Villaga	Veneto	VI	577.469	730.212	310,63	0.0000304130	392,80	0.000028502
L956	Villa Guardia	Lombardia	CO	2.786.292	3.446.818	354,13	0.0001467428	438,08	0.000134538
L958	Villalego	Abruzzo	AQ	313.706	403.371	605,61	0.0000165216	778,71	0.000015745



L961	Vilalfonsina	Abruzzo	Chieti	892	190.897	248.691	214.011	0.0000100538	278.80	0.000009707
L963	Vilaverona	Piemonte	Alessandria	874	337.151	467.495	385.76	0.0000177564	534.89	0.000018247
L964	Vilamagna	Abruzzo	Chieti	2.154	463.392	716.502	215.13	0.0000240050	332.64	0.000027967
L965	Vilamaina	Campania	Avellino	910	155.679	235.641	171.08	0.0000081990	268.95	0.000009198
L967	Vilamarzana	Veneto	Rovigo	1.160	431.862	617.291	372.29	0.0000227444	532.15	0.000024094
L969	Villa Mirozzo	Emilia-Romagna	Reggio nell'Emilia	3.478	1.981.201	2.565.566	569.64	0.0001043419	737.66	0.000100140
L970	Villanigrolio	Piemonte	Alessandria	298	113.908	144.712	382.24	0.0000059991	485.61	0.000005648
L972	Villanova Monferrato	Piemonte	Alessandria	1.750	730.064	958.419	417.18	0.0000384495	547.67	0.000037410
L973	Villanova del Battista	Campania	Avellino	1.465	283.733	425.478	193.67	0.0000149431	290.43	0.000016607
L974	Villanova Mondovì	Piemonte	Cuneo	5.811	1.730.426	2.309.895	297.78	0.0000911346	397.50	0.000090161
L975	Villanova d'Alberga	Liguria	Savona	2.757	1.199.193	1.478.351	434.96	0.0000631957	536.29	0.000057712
L978	Villanova Biellese	Piemonte	Biella	182	103.719	123.557	569.88	0.00000954625	678.88	0.000004823
L979	Villanova di Camposampiero	Veneto	Padova	6.098	1.692.817	2.091.988	277.60	0.0000891539	343.06	0.000081666
L980	Villanova sull'Adia	Emilia-Romagna	Piacenza	1.685	827.136	1.021.816	490.88	0.0000237356	303.64	0.000021819
L982	Villanova Canavese	Piemonte	Torino	1.193	364.528	475.232	305.56	0.0000191982	398.35	0.000018550
L983	Villanova d'Ardenghi	Lombardia	Pavia	775	305.197	369.506	393.80	0.0000160735	476.78	0.000014423
L984	Villanova d'Asi	Piemonte	Asi	5.493	1.900.550	2.427.437	345.99	0.0001000943	441.91	0.000094749
L985	Villanova del Ghebbio	Veneto	Rovigo	2.006	604.054	891.627	301.12	0.0000318131	444.48	0.000034802
L988	Villanova Marchesana	Piemonte	Rovigo	871	295.803	408.648	339.61	0.0000158788	469.17	0.000016951
L990	Villanova Solaro	Piemonte	Cuneo	733	242.275	316.635	330.53	0.0000127597	431.97	0.000012369
L994	Vilanterio	Lombardia	Pavia	3.300	907.701	1.168.279	275.06	0.0000478050	364.02	0.000045601
L995	Villanuova sul Clisi	Lombardia	Brescia	5.822	1.490.588	2.059.915	256.03	0.0000785033	353.82	0.000080404
L999	Villar Dora	Piemonte	Torino	2.778	908.180	1.216.603	326.92	0.0000478302	437.94	0.000047487
M002	Vilbarasse	Piemonte	Torino	3.499	1.455.664	1.789.938	416.02	0.0000766640	511.56	0.000069866
M003	Vilbarot	Piemonte	Vercelli	386	292.019	337.779	756.52	0.0000153794	875.07	0.000013184
M004	Vilareggia	Piemonte	Torino	974	342.921	476.495	352.08	0.0000180603	489.21	0.000018599
M007	Villar Focchiaro	Piemonte	Torino	1.944	728.358	894.778	374.67	0.0000383597	460.28	0.000034925
M009	Villaromagnano	Piemonte	Alessandria	654	257.277	340.972	393.39	0.0000135497	521.36	0.000013309
M013	Villar Pellice	Piemonte	Torino	1.038	308.917	425.899	297.61	0.0000162694	410.11	0.000016616
M014	Villar Perosa	Piemonte	Torino	3.883	1.309.518	1.726.649	337.24	0.0000689671	444.67	0.000067395
M015	Villar San Costanzo	Piemonte	Cuneo	1.539	425.823	587.816	276.69	0.0000224264	381.95	0.000022944
M017	Vilasanta	Lombardia	Monza e della Brianza	14.059	4.988.123	6.288.491	355.51	0.0002632311	355.42	0.00024675
M018	Vila San Giovanni	Calabria	Reggio Calabria	12.852	3.174.907	4.606.462	247.04	0.0001672096	368.42	0.000179602
M019	Vila San Secondo	Piemonte	Asi	379	129.057	158.461	340.52	0.0000067969	418.08	0.000006185
M021	Vila Santa Lucia degli Abruzzi	Abruzzo	L'Aquila	89	94.663	110.215	1.063.63	0.0000049855	1.238.38	0.000004302
M022	Vila Santa Maria	Abruzzo	Chieti	1.111	441.936	570.195	397.78	0.0000232750	513.23	0.000022256
M023	Vila Sant'Angelo	Abruzzo	L'Aquila	485	87.375	124.055	180.16	0.0000046017	255.80	0.000004843
M027	Vilastellone	Piemonte	Torino	4.478	1.714.044	2.222.510	382.77	0.0000902718	496.32	0.000086750
M028	Villata	Piemonte	Vercelli	1.537	500.059	645.355	325.35	0.0000263361	419.88	0.000025190
M031	Vilavallelonga	Abruzzo	L'Aquila	836	236.259	317.171	281.41	0.0000123901	379.39	0.000012380
M032	Vilaverfa	Veneto	Vicenza	6.069	2.013.554	2.453.351	331.78	0.0001060458	404.28	0.000095768
M041	Villetta Barrea	Abruzzo	L'Aquila	589	368.642	445.495	608.90	0.0000188882	756.36	0.000017389
M042	Villetta	Piemonte	Verbano-Cusio-Ossola	273	102.666	137.032	376.07	0.0000054070	501.95	0.000005349
M044	Villimpenta	Lombardia	Mantova	2.065	758.329	1.007.640	363.71	0.0000399381	483.28	0.000039331
M048	Villorba	Lombardia	Bergamo	8.060	2.688.863	3.274.664	331.12	0.0001405563	406.29	0.000127818
M049	Villorbo	Veneto	Treviso	7.207.291	9.034.232	9.034.232	409.30	0.0003795790	513.05	0.000352631
M050	Vimercate di Scalve	Lombardia	Bergamo	1.439	750.544	750.544	438.65	0.0000332439	521.57	0.000029296
M052	Vimercate	Lombardia	Monza e della Brianza	25.763	12.140.522	14.872.836	470.87	0.0006393925	576.85	0.000658054
M053	Vimodrone	Lombardia	Milano	16.770	6.067.333	7.532.695	361.80	0.000231688	449.18	0.000294020
M055	Vinadio	Piemonte	Cuneo	596	439.919	566.803	738.12	0.0000231688	934.23	0.000021733
M057	Vinchiatturo	Molise	Campobasso	3.282	864.667	1.091.117	283.46	0.0000465396	332.45	0.000042589
M058	Vinchio	Piemonte	Asi	548	205.307	252.423	374.65	0.0000108127	460.63	0.000009853




M059	Vinci	Toscana	Firenze	FI	7.814,214	412,37	0,0003182542	533,25	0,000305008
M060	Vinovo	Piemonte	Torino	TO	6.555,717	353,46	0,0002811844	434,01	0,000255886
M062	Vinzaglio	Piemonte	Novara	NO	341,446	538,20	0,0000147961	654,11	0,000013327
M063	Viola	Piemonte	Cuneo	CN	592,267	1.654,38	0,0000311923	1.822,44	0,000025466
M065	Vione	Lombardia	Brescia	BS	671,338	917,68	0,0000300617	1.079,32	0,000026204
M066	Viré Piemonte	Piemonte	Torino	TO	413,254	358,42	0,0000217644	448,24	0,000020173
M070	Visano	Lombardia	Brescia	BS	829,066	348,87	0,0000365086	417,25	0,000032361
M071	Vische	Piemonte	Torino	TO	502,208	422,38	0,0000284493	538,41	0,000024988
M072	Visciano	Campania	Napoli	NA	911,341	135,91	0,0000238561	218,49	0,000035572
M077	Visone	Piemonte	Alessandria	AL	631,049	432,55	0,0000256741	569,94	0,000024631
M078	Visso	Marche	Macerata	MC	1.090,602	614,02	0,0000321439	1.097,19	0,000042569
M079	Vistarino	Lombardia	Pavia	PV	498,419	257,88	0,0000204536	330,96	0,000019455
M080	Vistrorio	Piemonte	Torino	TO	163,839	323,79	0,0000086287	405,62	0,000008011
M082	Viterbo	Lazio	Viterbo	VT	26.949,630	408,41	0,0014193287	517,44	0,001332727
M083	Vitico	Lazio	Frosinone	FR	101,969	249,45	0,0000039676	337,65	0,000003980
M086	Viterchiano	Lazio	Viterbo	VT	1.711,978	254,20	0,0000703622	325,78	0,000068623
M089	Vibrio Veneto	Veneto	Treviso	TV	11.517,823	423,25	0,0000668975	532,89	0,000566032
M090	Vibrio	Abruzzo	L'Aquila	AQ	374,188	370,86	0,0000160747	464,66	0,000014606
M091	Vittonne	Lombardia	Milano	MI	3.554,340	301,77	0,0001476150	382,68	0,000138735
M092	Vitulazio	Campania	Caserta	CE	2.616,059	237,57	0,0000948544	345,08	0,000102111
M093	Vitulano	Campania	Benevento	BN	742,701	164,63	0,0000236013	272,85	0,000028989
M094	Viu	Piemonte	Torino	TO	932,970	800,15	0,0000428994	916,47	0,000036416
M095	Vivaro Romano	Lazio	Roma	RM	87,233	417,90	0,0000034774	552,11	0,000003405
M098	Viverone	Piemonte	Biella	BI	671,955	498,59	0,0000353702	682,10	0,000036388
M101	Vizzola Ticino	Lombardia	Varese	VA	544,336	847,53	0,0000260673	932,08	0,000021247
M102	Vizzolo Predabissi	Lombardia	Milano	MI	1.590,313	325,72	0,0000657361	415,01	0,000062074
M103	Vò	Veneto	Padova	PD	1.528,145	332,75	0,0000573054	467,32	0,000059647
M104	Vebarno	Lombardia	Brescia	BS	2.926,598	276,38	0,0001202153	362,85	0,0000116971
M105	Vobbia	Liguria	Genova	GE	456,637	1.065,40	0,0000204802	1.251,06	0,000017824
M106	Vocca	Piemonte	Vercelli	VC	95,709	521,53	0,0000043123	609,61	0,000003736
M108	Vodo Cadore	Belluno	Belluno	BL	622,900	759,63	0,0000328056	916,02	0,000029319
M109	Voghera	Lombardia	Pavia	PV	14.287,690	371,54	0,0007524752	486,18	0,000744758
M110	Voghera	Emilia-Romagna	Ferrara	FE	1.816,351	364,23	0,0000700933	497,14	0,000070905
M111	Vogogna	Piemonte	Verbano-Cusio-Ossola	VB	693,255	317,88	0,0000285941	405,89	0,000027060
M115	Volla	Campania	Napoli	NA	6.371,594	145,70	0,0001924895	254,00	0,000248699
M116	Volongo	Lombardia	Cremona	CR	221,031	405,39	0,0000098851	477,39	0,000008627
M118	Volpago del Montello	Veneto	Treviso	TV	3.726,990	291,82	0,0001540883	371,73	0,000145474
M119	Volpara	Lombardia	Pavia	PV	87,033	502,95	0,0000032846	701,88	0,000003397
M120	Volpato	Piemonte	Alessandria	AL	606,057	415,31	0,0000252630	524,72	0,000023656
M121	Volpogno	Piemonte	Alessandria	AL	102,112	633,87	0,0000044400	767,76	0,000003986
M122	Volpiano	Piemonte	Torino	TO	6.803,675	343,63	0,0002744473	448,64	0,000265565
M123	Voltaggio	Piemonte	Alessandria	AL	629,309	798,27	0,0000279997	944,91	0,000024564
M124	Voltaggio Agordino	Veneto	Belluno	BL	581,094	532,95	0,0000232407	701,80	0,000022682
M125	Volta Mantovana	Lombardia	Mantova	MN	3.196,576	339,01	0,00001281206	445,45	0,000124770
M126	Volterra	Toscana	Pisa	PI	6.269,308	481,28	0,00024617115	645,52	0,000244707
M127	Voltoib	Lombardia	Cremona	CR	207,248	467,34	0,0000080730	631,85	0,000008089
M130	Vulturara Ippina	Campania	Avellino	AV	717,774	129,27	0,0000204448	239,02	0,000028017
M131	Vulturara Appula	Puglia	Foggia	FG	218,599	466,30	0,0000095778	560,51	0,000008532
M132	Vulturino	Puglia	Foggia	FG	552,510	289,06	0,0000211617	356,23	0,000021566
M133	Volterra	Piemonte	Torino	TO	3.172,436	288,63	0,0001933742	372,75	0,000123828
M136	Vontignasco	Piemonte	Cuneo	CN	206,780	345,99	0,0000090563	416,06	0,000008071
M138	Zaccanopoli	Calabria	Vibo Valentia	VV	198,444	161,30	0,0000051087	235,78	0,000006184
M140	Zagarise	Calabria	Catanzaro	CZ	303,806	132,62	0,00000102882	206,25	0,000001858



M141	Zagarolo	Lazio	Roma	RM	4.251.022	5.948.080	233,66	0.0002238842	326,94	0.000232169
M143	Zambone	Calabria	Vibo Valentia	VV	627.562	877.791	357,79	0.000330512	500,45	0.00034282
M144	Zandobbio	Lombardia	Bergamo	BG	913.178	1.097.661	343,92	0.000480934	413,28	0.00042984
M145	Zanè	Veneto	Vicenza	VI	2.483.576	3.037.716	376,47	0.0001309000	460,47	0.000118570
M147	Zanica	Lombardia	Bergamo	BG	2.918.940	3.471.892	338,10	0.0001537236	402,17	0.000135517
M150	Zavattarello	Lombardia	Pavia	PV	467.313	610.415	511,84	0.0000246115	668,58	0.000023826
M152	Zeccone	Lombardia	Pavia	PV	463.167	581.866	274,06	0.0000243932	344,30	0.000022712
M156	Zebio	Lombardia	Como	CO	204.399	235.192	1.116,94	0.0000107649	1.285,20	0.000009180
M158	Zelo Buon Persico	Lombardia	Lodi	LO	2.034.602	2.613.526	275,77	0.0001071543	354,23	0.000102012
M161	Zeme	Lombardia	Pavia	PV	330.022	448.195	332,35	0.0000173809	461,35	0.000017494
M162	Zenevredo	Lombardia	Pavia	PV	217.413	273.307	455,79	0.0000114502	573,39	0.000010676
M163	Zenson di Piave	Veneto	Treviso	TV	517.698	701.139	298,90	0.0000272651	404,81	0.000027367
M165	Zerba	Emilia-Romagna	Piacenza	PC	150.794	171.806	2.154,20	0.0000079417	2.464,38	0.000006706
M166	Zerbio	Lombardia	Pavia	PV	139.544	178.447	352,38	0.0000073492	450,62	0.000006965
M167	Zerbolò	Lombardia	Pavia	PV	513.648	657.400	314,16	0.0000270518	402,08	0.000025660
M169	Zeri	Toscana	Massa-Carrara	MS	728.483	882.398	751,79	0.0000383663	910,63	0.000034442
M170	Zermeghedo	Veneto	Vicenza	VI	459.500	558.859	340,37	0.0000242000	413,97	0.000021814
M171	Zero Branco	Veneto	Treviso	TV	3.359.921	4.150.965	292,88	0.0001766535	361,83	0.000162023
M172	Zevio	Veneto	Verona	VR	5.090.961	6.692.796	324,80	0.0002881204	426,73	0.000261237
M176	Zibido San Giacomo	Lombardia	Milano	MI	2.166.723	2.663.242	318,54	0.0001141126	391,54	0.000103953
M177	Zignago	Liguria	La Spezia	SP	232.729	277.110	493,07	0.0000122569	587,10	0.000010816
M178	Zinella	Veneto	Verona	VR	1.254.213	1.681.801	289,78	0.0000660543	348,34	0.000065645
M179	Zimone	Piemonte	Biella	BI	111.989	144.781	286,42	0.0000059980	370,28	0.000005651
M180	Zinasco	Lombardia	Pavia	PV	996.285	1.254.183	325,16	0.0000524704	409,33	0.000048954
M182	Zogglì	Liguria	Genova	GE	4.122.328	4.405.979	1.786,10	0.0002171065	1.909,00	0.000171976
M183	Zocca	Emilia-Romagna	Modena	MO	3.242.922	3.898.330	711,48	0.0001707917	855,27	0.000152162
M184	Zogno	Lombardia	Bergamo	BG	3.430.928	4.192.964	399,98	0.0001806932	488,69	0.000163662
M185	Zola Predosa	Emilia-Romagna	Bologna	BO	9.080.014	10.811.327	474,55	0.0004782078	566,03	0.000421993
M187	Zollino	Puglia	Lecce	LE	322.403	539.587	171,95	0.0000169797	287,78	0.000021061
M188	Zone	Lombardia	Brescia	BS	386.869	523.470	375,24	0.0000203748	507,73	0.000020432
M189	Zoppè di Cadore	Veneto	Belluno	BL	104.094	122.358	556,65	0.0000054822	654,32	0.000004776
M194	Zovencedo	Veneto	Vicenza	VI	236.936	291.063	297,28	0.0000124784	365,20	0.000011361
M196	Zubiena	Piemonte	Biella	BI	353.484	453.628	318,45	0.0000186166	408,67	0.000017706
M197	Zuccarello	Liguria	Savona	SV	131.885	162.896	461,14	0.000069459	569,57	0.000006358
M199	Zugliano	Veneto	Vicenza	VI	2.191.179	2.647.940	324,67	0.0001154006	392,33	0.000103352
M201	Zumaglia	Piemonte	Biella	BI	296.082	373.272	301,51	0.0000159335	380,11	0.000014570
M202	Zumpano	Calabria	Cosenza	CS	386.427	680.794	146,93	0.0000203516	258,86	0.000026573
M203	Zungoli	Campania	Avellino	AV	155.659	232.380	180,12	0.000081969	259,65	0.000098951
M204	Zungrì	Calabria	Vibo Valentia	VV	190.634	298.324	103,27	0.0000100399	161,61	0.000011644
M207	Lariano	Lazio	Roma	RM	2.415.105	3.866.427	183,42	0.0001271939	243,65	0.000150916
M208	Lamezia Terme	Calabria	Catanzaro	CZ	11.643.351	20.264.793	173,50	0.0006132085	301,96	0.000790986
M212	Ladispoli	Lazio	Roma	RM	14.929.154	20.400.052	369,62	0.0007862585	505,08	0.000796265
M213	Ardea	Lazio	Roma	RM	17.916.622	23.800.221	370,39	0.0009435965	492,02	0.000928982
M253	Stignano degli Alburni	Campania	Salerno	SA	629.494	887.183	204,98	0.0000331529	288,33	0.000034629
M255	Molina Altemo	Abruzzo	L'Aquila	AQ	139.338	171.127	393,61	0.0000733384	483,41	0.000006660
M256	Sanzano Ionico	Basilicata	Matera	MT	1.544.164	2.357.522	204,36	0.0000913249	312,01	0.000092020
M260	Avigliano Umbro	Umbria	Terni	TR	791.055	1.056.801	334,06	0.0000416617	446,28	0.000041250
M261	Casapesenna	Campania	Caserta	CE	499.154	1.341.784	73,71	0.0000262884	198,14	0.000052373
M262	Castro	Puglia	Lecce	LE	1.010.999	1.545.121	430,21	0.0005324453	657,50	0.000603010
M262	Celle	Campania	Caserta	CE	3.416.506	5.165.458	424,99	0.0001795336	642,55	0.000201621
M263	Ponte Cesareo	Puglia	Lecce	LE	5.072.001	7.656.983	809,32	0.0002671219	1.221,70	0.000298848
M264	San Cassiano	Puglia	Lecce	LE	332.105	588.883	169,01	0.0000174906	284,32	0.000021807
M266	Ordona	Puglia	Foggia	FG	432.901	605.352	154,00	0.0000227992	215,35	0.000023628



M267	Zapponea	Puglia	Foggia	FG	3.312	510.076	873.726	154.01	0.000288637	263.81	0.00034104
M269	Paterno	Basilicata	Potenza	PZ	3.036	376.234	576.462	123.92	0.000198148	189.87	0.000222500
M272	Ciampino	Lazio	Roma	RM	38.589	12.933.476	17.444.408	335.16	0.0006811542	452.06	0.000880889
M273	Santa Maria la Carità	Campania	Napoli	NA	11.639	2.019.213	3.430.288	173.49	0.0001063439	294.72	0.000133893
M277	San Ferdinando	Calabria	Reggio Calabria	RC	4.420	866.121	1.547.499	195.96	0.000456151	350.11	0.000606403
M280	Trecase	Campania	Napoli	NA	8.562	1.527.041	2.518.202	178.35	0.000804231	284.11	0.000982292
M289	Massa di Somma	Campania	Napoli	SA	4.990	592.101	1.054.495	118.66	0.000311836	211.32	0.000411160
M294	Bellizzi	Campania	Salerno	SA	13.249	2.239.206	3.891.050	169.01	0.000179300	293.69	0.000151877
M295	San Cesario	Campania	Roma	RM	15.881	3.476.018	5.167.291	218.88	0.0001830679	325.38	0.000201692
M297	Fiunicione	Lazio	Roma	RM	80.625	32.212.991	40.830.783	399.54	0.001696288	506.43	0.001593728
M298	Stette	Puglia	Taranto	TA	13.015	2.282.262	3.544.092	175.36	0.0001201976	272.31	0.000138336
M300	Due Carrare	Veneto	Padova	PD	8.974	2.294.974	3.240.686	255.74	0.0001208671	361.12	0.000126492
M302	Montiglio Monferrato	Piemonte	Asi	AT	1.516	553.333	753.777	365.00	0.000291418	487.21	0.000294422
M308	Cavallino-Treporti	Veneto	Venezia	VE	13.366	7.045.187	12.497.814	527.10	0.0003710417	935.05	0.000487821
M309	Fonte Nuova	Lazio	Roma	RM	32.340	6.780.085	9.205.441	209.65	0.0003570798	284.65	0.000359311
M312	Lonato del Garda	Lombardia	Brescia	BS	16.886	6.073.141	7.794.466	359.86	0.0003198479	458.04	0.000301886
M315	Gravedona ed Uniti	Lombardia	Como	CO	4.079	2.446.144	2.872.119	599.69	0.0001288286	704.12	0.000112106
M316	Mappano	Piemonte	Torino	TO	7.353	1.992.421	2.559.176	270.97	0.0001949328	348.05	0.000998891
M318	Trecastelli	Marche	Ancona	AN	7.444	1.817.425	2.450.086	244.15	0.000857165	329.14	0.000995633
M319	Fabbriche di Vergemoli	LU	Lucca	LU	708	326.825	420.290	461.62	0.000172126	593.63	0.000164045
M320	Valsamoggia	Emilia-Romagna	Bologna	BO	31.620	13.398.730	17.636.163	423.74	0.0007056573	557.75	0.000688384
M321	Figline e Inca Valdarno	Toscana	Firenze	FI	23.240	8.528.613	12.070.388	366.98	0.0004916178	519.38	0.000471138
M322	Castelfranco Piantiscò	Toscana	Arezzo	AR	9.839	3.420.634	4.419.767	347.66	0.0001801511	449.21	0.000172515
M323	Fiescaglia	Emilia-Romagna	Ferrara	FE	8.349	3.339.666	4.343.012	400.01	0.0001758884	520.18	0.000169519
M324	Poggio Torriana	Emilia-Romagna	Rimini	RN	5.151	1.567.305	2.346.315	304.27	0.000825436	465.51	0.000991583
M325	Sissa Trecasali	Emilia-Romagna	Parma	PR	7.816	3.192.564	4.117.499	408.47	0.0001681395	526.80	0.000160716
M326	Scarpenta e San Pietro	Toscana	Firenze	FI	12.003	4.205.576	5.574.458	350.38	0.0002214908	464.42	0.000217585
M327	Casciana Terme Lari	Toscana	Pisa	PI	12.129	5.270.163	6.901.729	434.51	0.0002775583	569.03	0.000269392
M328	Crespina Lorenzana	Toscana	Pisa	PI	5.445	2.120.781	3.040.120	389.49	0.0001116830	568.33	0.000118664
M329	Pratovecchio Sita	Toscana	Arezzo	AR	5.421	2.490.592	3.105.456	448.37	0.0001280095	572.86	0.000121214
M330	Montoro	Campania	Avellino	AV	19.248	2.842.439	4.738.963	147.67	0.0001496989	246.21	0.000184974
M331	Vallefoglia	Marche	Pesaro e Urbino	PU	14.904	4.353.908	5.937.998	292.13	0.000293029	388.42	0.000231775
M332	Quero Vas	Veneto	Belluno	BL	3.120	904.426	1.244.169	289.88	0.000476325	388.77	0.000489563
M333	Sant'Onobono Terme	Lombardia	Bergamo	BG	3.839	1.512.636	1.816.088	394.02	0.000796645	473.06	0.000708886
M334	Vai Brembilla	Lombardia	Bergamo	BG	4.141	1.326.358	1.638.897	320.30	0.000868540	395.77	0.000603970
M335	Bellagio	Lombardia	Como	CO	3.589	1.482.060	1.884.038	272.59	0.0002121476	1.356.93	0.000190089
M336	Colverde	Lombardia	Como	CO	5.437	4.028.171	4.870.018	1.122.37	0.0002121476	346.52	0.000735359
M337	Verdeio	Lombardia	Lecco	LC	5.502	1.759.569	2.122.881	319.81	0.000826895	385.84	0.000828861
M338	Cornate e Basiglio	Lombardia	Pavia	PV	820	233.800	353.792	285.12	0.000123133	431.46	0.000138009
M339	Maccagno con Pino e Veduggia	Lombardia	Varese	VA	2.390	1.027.093	1.414.669	429.75	0.000540928	591.91	0.000155218
M340	Borgo Vigilio	Lombardia	Mantova	MN	14.766	4.487.898	5.775.419	303.93	0.0002363596	391.13	0.000225429
M341	Tremezzina	Lombardia	Como	CO	4.982	3.890.410	4.322.084	778.89	0.0002943656	867.54	0.000168702
M342	Longarone	Veneto	Belluno	BL	5.104	1.705.085	2.423.248	334.07	0.000898000	474.77	0.000945885
M347	Silano Guncigniano	Toscana	Lucca	LU	987	471.707	598.358	477.92	0.000249429	606.24	0.000233355
M348	La Valetta Brianza	Lombardia	Lecco	LC	4.674	1.677.621	2.000.826	358.43	0.000835336	428.08	0.000780997
M364	Ventasso	Emilia-Romagna	Reggio nell'Emilia	RE	3.953	2.594.785	3.501.112	686.41	0.0001366569	885.68	0.000136657
M367	Polesine Zibello	Emilia-Romagna	Parma	PR	1.492.357	1.886.133	2.622.443	482.96	0.000785985	610.40	0.00073621
M368	Montescudo-Monte Colombo	Emilia-Romagna	Rimini	RN	6.760	1.887.606	2.622.443	279.23	0.000994126	387.94	0.000102361
M369	Alto Reno Terme	Emilia-Romagna	Bologna	BO	6.905	3.516.128	4.243.731	509.21	0.0001851804	614.59	0.000165643
M370	Borgomazzavalle	Piemonte	Verbania-Cusio-Ossola	VB	292	115.428	147.623	395.30	0.00060791	505.56	0.00005762
M371	Lessona	Piemonte	Biella	BI	2.624	880.448	1.195.255	335.54	0.000463687	455.51	0.000466654
M372	Contona e Genzone	Lombardia	Pavia	PV	2.534	857.587	1.075.252	338.43	0.000451657	424.33	0.000419170
M373	Campiglia Cervo	Piemonte	Biella	BI	522	461.230	534.728	863.58	0.000242911	1.024.38	0.00020872



M374	Vai di Zoldo	Veneto	Belluno	BL	2.811	2.869.651	3.391.969	1.020.865	0.0001511330	1.206.68	0.000132397
M375	Alpago	Veneto	Belluno	BL	6.594	2.336.526	3.249.167	354.34	0.0001230554	492.75	0.000126823
M376	Abateone Cutiliano	Toscana	Pistoia	PT	1.914	2.647.779	3.105.271	1.383.37	0.0001394479	1.622.40	0.000121207
M377	San Marcello Pieglio	Toscana	Pistoia	PT	7.640	3.316.206	4.419.162	434.06	0.0001748512	578.42	0.000172491
M378	Montalchino	Toscana	Siena	SI	5.646	3.163.531	4.226.121	560.31	0.0001666105	746.52	0.000164956
M379	Terre Roveresche	Marche	Pesaro e Urbino	PU	5.128	1.457.033	1.998.293	284.13	0.0000767361	389.68	0.000077998
M380	Colli al Metauro	Marche	Pesaro e Urbino	PU	12.263	3.416.746	4.672.878	278.62	0.0001799463	381.06	0.000182394
M381	Terre del Reno	Emilia-Romagna	Ferrara	FE	9.879	4.015.897	5.310.530	406.51	0.0002115012	537.56	0.000207283
M382	Vallomance	Marche	Macerata	MC	3.770	1.871.870	2.459.776	404.10	0.0000195796	489.76	0.000017946
M383	Alta Valle Infeivi	Lombardia	Como	CO	3.011	2.937.123	3.416.034	975.46	0.0001548664	1.134.52	0.000133336
M384	Val Lione	Veneto	Vicenza	VI	3.072	1.666.587	2.166.587	311.05	0.000093240	379.75	0.000046535
M385	Casali del Manco	Calabria	Cosenza	CS	9.555	1.655.956	2.706.724	174.35	0.0000877392	283.28	0.000106650
M386	Alta Val Tidone	Emilia-Romagna	Piacenza	PC	2.898	1.585.449	2.104.073	547.08	0.0000834892	726.04	0.000082127
M387	Montello Carpiasio	Liguria	Imperia	IM	501	178.705	229.921	395.70	0.000094117	458.93	0.000008974
M388	Cassano Spinola	Piemonte	Alessandria	AL	1.827	855.188	1.127.133	468.08	0.0000450393	616.93	0.000043995
M389	Alto Semerza	Piemonte	Vercelli	VC	143	247.855	276.533	1.733.25	0.0000130535	1.933.80	0.000010794
M391	Rio	Toscana	Livorno	LI	3.325	3.988.923	4.722.252	1.190.65	0.0002085006	1.420.23	0.000164321
M392	Laterna Pergine Valsarno	Toscana	Arezzo	AR	6.442	2.189.613	3.074.089	341.45	0.000158448	477.19	0.000119889
M393	Castelgerundo	Lombardia	Lodi	LO	1.473	503.551	636.757	341.85	0.0000265200	432.29	0.00024854
M394	Centro Valle Infeivi	Lombardia	Como	CO	3.589	2.595.237	3.022.608	723.11	0.0001366807	842.19	0.000117980
M395	Valvarone	Lombardia	Lecco	LC	507	434.463	497.099	856.93	0.000228814	980.47	0.00019403
M396	Borgo Maniovano	Lombardia	Mantova	MN	5.298	2.084.915	2.754.625	395.42	0.0001103307	519.94	0.000107520
M397	Alluvioni Piovra	Piemonte	Alessandria	AL	1.607	575.576	705.808	358.17	0.0000393134	437.96	0.00027471
M398	Cello con Breia	Piemonte	Vercelli	VC	940	520.901	622.423	554.15	0.000274338	662.15	0.000242395
M401	Barbarano Mossano	Veneto	Vicenza	VI	6.190	1.893.423	2.471.594	304.27	0.000091923	399.29	0.000096473
M402	Borgo Verello	Veneto	Padova	PD	7.046	2.874.516	3.196.477	322.78	0.0001197791	453.66	0.000124767
M403	Corigliano-Rossano	Calabria	Cosenza	CS	78.920	11.699.562	23.395.847	158.27	0.0006161684	316.50	0.000913199
M404	Valle Camobina	Piemonte	Verbania-Cusio-Ossola	VB	464	290.402	369.123	625.87	0.000152943	795.52	0.000144008
M405	Vai di City	Piemonte	Torino	TO	1.217	452.078	590.144	371.47	0.0002338091	484.92	0.000230305
M406	Borgocarbonara	Lombardia	Mantova	MN	1.901	751.917	1.002.283	395.54	0.0000396004	527.24	0.000039122
M408	Barberino Tavarnelle	Toscana	Firenze	FI	11.912	5.984.956	8.073.250	502.43	0.0003152036	677.74	0.000315119
M409	Tresignana	Emilia-Romagna	Ferrara	FE	6.905	2.156.927	2.940.254	312.37	0.0001135867	425.82	0.000114766
M410	Riva del Po	Emilia-Romagna	Ferrara	FE	7.503	2.695.306	3.725.515	359.23	0.0001419509	496.54	0.000145416
M411	Sorbolo Mezzani	Emilia-Romagna	Parma	PR	12.703	5.027.681	6.155.389	395.79	0.0002648777	484.56	0.000240260
M412	Sobiate con Cagno	Lombardia	Como	CO	4.626	1.173.636	1.548.691	253.70	0.0000618107	334.78	0.000060449
M413	Sassocorvaro Aucitore	Marche	Pesaro e Urbino	PU	4.864	1.342.437	1.920.634	275.99	0.0000707007	394.87	0.000074967
M414	Quaregna Cerreto	Piemonte	Biella	BI	2.031	797.137	1.062.071	392.48	0.0000419820	532.78	0.000042236
M415	Valchiusa	Piemonte	Torino	TO	990	498.098	593.297	503.13	0.0000262328	599.29	0.000023158
M416	Gattico-Veruno	Piemonte	Novara	NO	5.219	2.002.551	2.527.805	383.70	0.0001054653	484.35	0.000088667
M417	Valdiana	Piemonte	Biella	BI	10.181	4.244.500	5.214.852	416.90	0.0002235408	512.21	0.000203549
M418	Piedana Drizzona	Lombardia	Cremona	CR	3.955	1.352.153	1.811.950	341.88	0.0000712125	458.14	0.000070725
M419	Colli Verdi	Lombardia	Pavia	PV	1.014	489.861	652.465	483.10	0.0000257960	643.46	0.000025467
M420	Lu e Cuccaro Monterrato	Piemonte	Alessandria	AL	1.325	569.181	720.339	429.57	0.000239765	543.65	0.000208117
M421	Borgo Valbelluna	Veneto	Belluno	BL	13.441	4.174.982	5.456.669	310.62	0.0002198795	405.97	0.000212987
M422	Pieve del Grappa	Veneto	Treviso	TV	6.870	2.383.488	3.024.703	364.31	0.0001260654	460.38	0.000118062
M423	Valbrenta	Veneto	Vicenza	VI	4.863	1.582.193	2.159.850	325.35	0.0000833277	444.14	0.000084304
M424	Vermezzo con Zelo	Lombardia	Milano	MI	5.824	1.556.653	1.945.294	287.29	0.0000819826	334.01	0.000075530
M425	Catrazzate con Osmate	Lombardia	Varese	VA	2.849	846.624	1.108.285	319.60	0.0000445883	418.38	0.000043259
M426	Coceresia	Veneto	Vicenza	VI	5.913	1.988.521	2.357.366	331.22	0.00010031475	398.68	0.000092014
M427	Lusiana Conco	Veneto	Vicenza	VI	4.543	2.214.051	2.812.870	487.35	0.0001166052	619.17	0.000109793
M428	Presicce-Acquarica	Puglia	Lecce	LE	9.335	1.470.702	2.587.312	157.55	0.0000746560	277.16	0.000100899







## ALLEGATO B

### Capacità fiscale dei Comuni delle Regioni a statuto ordinario

#### Nota metodologica

L'articolo 43, comma 5-quater, primo periodo, del decreto-legge n. 133/2014 dispone che "le metodologie e le elaborazioni relative alla determinazione delle capacità fiscali dei Comuni, delle Province e delle Città metropolitane sono definite dal Dipartimento delle finanze del Ministero dell'economia e delle finanze e sottoposte dallo stesso Dipartimento alla Commissione tecnica per i fabbisogni standard, anche separatamente, per l'approvazione; in assenza di osservazioni, le stesse si intendono approvate decorsi quindici giorni dal loro ricevimento".

La presente nota, sottoposta all'approvazione della Commissione tecnica per i fabbisogni standard (CTFS), illustra i criteri metodologici utilizzati ai fini della stima della capacità fiscale per l'anno 2023 dei Comuni delle Regioni a statuto ordinario (RSO). Nel dettaglio nei paragrafi successivi, sono indicate le procedure adottate per l'aggiornamento all'anno 2019 della base dati di riferimento e per la revisione metodologica delle stime.

#### 1. Struttura delle entrate delle amministrazioni comunali

La contabilità delle Amministrazioni comunali presenta alcune specificità rispetto ad altri livelli di governo (Stato e Regioni) dovute alla natura delle funzioni amministrative a loro spettanti. Per lo svolgimento di tali funzioni, i Comuni utilizzano varie tipologie di entrate, di cui una parte è rappresentata da tributi propri, una parte proviene dai trasferimenti delle Regioni o dello Stato, una consistente quota deriva dalla vendita di beni e servizi e la parte restante si compone di entrate per trasferimenti di capitali o alienazione di beni e prestiti. La struttura delle entrate comunali per l'anno 2019 è riportata nella Tabella 1 che considera la classificazione delle entrate prevista dalla Banca Dati Amministrazioni Pubbliche (BDAP).


**Tabella 1: Struttura delle entrate comunali, livelli I e II, classificazione BDAP**

Livello I	Livello II
1. Entrate correnti di natura tributaria, contributiva e perequativa	1.1. Tributi 1.2. Fondi perequativi



2. Trasferimenti correnti	2.1. Trasferimenti correnti
	3.1. Vendita di beni e servizi
	3.2. Proventi derivanti dall'attività di controllo e repressione delle irregolarità e degli illeciti
3. Entrate extra-tributarie	3.3. Interessi attivi
	3.4. Altre entrate da redditi da capitale
	3.5. Rimborsi e altre entrate correnti
4. Entrate in conto capitale	4.1. Tributi in conto capitale
	4.2. Contributi agli investimenti
	4.3. Altri trasferimenti in conto capitale
	4.4. Entrate da alienazione di beni materiali e immateriali
	4.5. Altre entrate in conto capitale
5. Entrate da riduzione di attività finanziarie	5.1. Alienazione di attività finanziarie
	5.2. Riscossione crediti di breve termine
	5.3. Riscossioni crediti di medio-lungo termine
	5.4. Altre entrate per riduzione di attività finanziarie
6. Accensione Prestiti	6.1. Emissione di titoli obbligazionari
	6.2. Accensione prestiti a breve termine
	6.3. Accensione mutui e altri finanziamenti a medio-lungo termine
	6.4. Altre forme di indebitamento
7. Anticipazioni da istituto tesoriere/cassiere	7.1. Anticipazioni da istituto tesoriere/cassiere
8. Entrate per conto terzi e partite di giro	8.1. Entrate per partite di giro
	8.2. Entrate per conto terzi

Nella Tabella 2 sono riportate le entrate delle Amministrazioni comunali per l'anno 2019 (fonte BDAP – estrazione dati al 22 gennaio 2022).



**Tabella 2: Entrate delle Amministrazioni comunali delle Regioni a statuto ordinario – Livello II –**


(Valore accertato per l'anno 2019, in € – Incidenza del valore accertato sulle entrate complessive, %)

<b>Livello II</b>	<b>Accertato 2019</b>	<b>Valore accertato/ Entrate complessive</b>
1.1. Tributi	29.658.137.696	34,0%
1.2. Fondi perequativi	5.384.952.331	6,2%
2.1. Trasferimenti correnti	6.437.264.501	7,4%
3.1. Vendita di beni e servizi	6.545.096.401	7,5%
3.2. Proventi derivanti dall'attività di controllo e repressione delle irregolarità e degli illeciti	2.585.016.442	3,0%
3.3. Interessi attivi	74.929.728	0,1%
3.4. Altre entrate da redditi da capitale	644.929.140	0,7%
3.5. Rimborsi e altre entrate correnti	2.018.988.121	2,3%
4.1. Tributi in conto capitale	56.272.525	0,1%
4.2. Contributi agli investimenti	5.798.418.154	6,6%
4.3. Altri trasferimenti in conto capitale	847.170.056	1,0%
4.4. Entrate da alienazione di beni materiali e immateriali	696.457.177	0,8%
4.5. Altre entrate in conto capitale	1.872.038.168	2,1%
5.1. Alienazione di attività finanziarie	291.322.372	0,3%
5.2. Riscossione crediti di breve termine	12.481.453	0,0%
5.3. Riscossioni crediti di medio-lungo termine	31.803.072	0,0%
5.4. Altre entrate per riduzione di attività finanziarie	578.195.190	0,7%
6.1. Emissione di titoli obbligazionari	0	0,0%
6.2. Accensione prestiti a breve termine	536.056.941	0,6%
6.3. Accensione mutui e altri finanziamenti a medio-lungo termine	1.354.050.028	1,6%
6.4. Altre forme di indebitamento	300.992	0,0%
7.1. Anticipazioni da istituto tesoriere/cassiere	5.508.540.198	6,3%
8.1. Entrate per partite di giro	14.605.501.900	16,7%
8.2. Entrate per conto terzi	1.814.479.101	2,1%
<b>Entrate complessive</b>	<b>87.352.401.688</b>	<b>100,0%</b>

Le entrate complessive per l'anno 2019 sono pari a 87,3 miliardi di euro per i Comuni delle RSO. Le entrate tributarie rappresentano la categoria principale e incidono per circa il 34% del totale. Un ruolo marginale è ormai ricoperto dai trasferimenti che si attestano al 7%, mentre le entrate extra-tributarie (punti da 3.1 a 3.5) rappresentano il 14% delle entrate complessive. Inoltre, i titoli riferiti a prestiti, alienazioni, trasferimenti di beni e riscossione di crediti pesano per circa il 20%.

La Tabella 3<sup>1</sup> riporta l'ammontare delle entrate correnti di natura tributaria, contributiva e perequativa (valore accertato) che sono indicate per l'anno 2019 in BDAP.

<sup>1</sup> La Tabella 3 riporta le voci del livello IV secondo la classificazione BDAP in base alla tipologia di entrata.



**Tabella 3: Entrate correnti di natura tributaria, contributiva e perequativa delle Amministrazioni comunali delle Regioni a statuto ordinario***(Valore accertato per l'anno 2019, in € – Incidenza del valore accertato sulle entrate complessive e sul totale dei tributi, %)*


<b>1. Entrate correnti di natura tributaria, contributiva e perequativa</b>	<b>Accertato 2019</b>	<b>Valore accertato/totale entrate</b>	<b>Valore accertato /totale livello I</b>
<b>1.1. Tributi</b>	<b>29.658.137.695</b>	<b>34,0%</b>	<b>84,6%</b>
1.1.1. Imposta municipale propria	12.617.164.095	14,4%	36,0%
1.1.2. Imposta comunale sugli immobili (ICI)	589.979.864	0,7%	1,7%
1.1.3. Addizionale comunale IRPEF	4.444.285.093	5,1%	12,7%
1.1.4. Imposta di soggiorno	385.188.307	0,4%	1,1%
1.1.5. Altre imposte n.a.c.	492.529.461	0,6%	1,4%
1.1.6. Tassa smaltimento rifiuti solidi urbani	6.354.503.346	7,3%	18,1%
1.1.7. Tassa occupazione spazi pubblici	174.904.871	0,2%	0,5%
1.1.8. Imposta comunale sulla pubblicità	411.813.584	0,5%	1,2%
1.1.9. Tributo comunale sui rifiuti e sui servizi	2.817.692.257	3,2%	8,0%
1.1.10. Tributo per i servizi indivisibili (TASI)	1.086.611.728	1,2%	3,1%
1.1.11. Altre voci tributarie	283.465.089	0,3%	0,8%
<b>1.2. Fondi perequativi</b>	<b>5.384.952.331</b>	<b>6,2%</b>	<b>15,4%</b>
<b>Totale</b>	<b>35.043.090.027</b>	<b>40,2%</b>	<b>100,0%</b>

Si può osservare che, tra le entrate di natura tributaria, le voci principali sono l'IMU che rappresenta il 36% delle entrate complessive di natura tributaria e perequativa (livello 1), l'addizionale comunale all'IRPEF che rappresenta il 12,7% e la tassazione sui rifiuti che pesa in aggregato per il 26% del totale del livello 1.

La Tabella 4<sup>2</sup> riporta l'ammontare delle entrate extra-tributarie (valore accertato) indicate in BDAP.

Oltre il 55% delle entrate extra-tributarie è rappresentato dai proventi per la vendita di beni e servizi e dai proventi derivanti dalla gestione dei beni da parte dei Comuni; anche i proventi derivanti dall'attività di controllo e repressione delle irregolarità e degli illeciti hanno un peso rilevante all'interno di questa tipologia di entrate: essi ammontano a circa 2,5 miliardi di euro e rappresentano quasi il 22% delle entrate extra-tributarie.

<sup>2</sup> La Tabella 4 riporta le voci del livello V secondo la classificazione BDAP in base alla tipologia di entrata.



**Tabella 4: Entrate extra-tributarie delle Amministrazioni comunali per le Regioni a statuto ordinario – Entrate**


(Valore accertato per l'anno 2019, in € – Incidenza del valore accertato sulle entrate complessive e sulle entrate extra-tributarie, %)

<b>3. Entrate extra-tributarie</b>	<b>Accertato 2019</b>	<b>Valori/totale entrate</b>	<b>Valori/totale livello I</b>
<b>3.1. Vendita di beni e servizi e proventi derivanti dalla gestione dei beni</b>	<b>6.545.096.401</b>	<b>7,5%</b>	<b>55,1%</b>
3.1.1. Proventi da energia, acqua, gas e riscaldamento	326.126.736	0,4%	2,8%
3.1.2. Proventi da asili nido	197.513.753	0,2%	1,7%
3.1.3. Proventi da mense	703.382.698	0,8%	5,9%
3.1.4. Proventi da parcheggi custoditi e parchimetri	244.578.177	0,3%	2,1%
3.1.5. Tariffa smaltimento rifiuti solidi urbani	22.532.230	0,0%	0,2%
3.1.6. Proventi da monitoraggio e controllo ambientale	10.952.893	0,0%	0,1%
3.1.7. Proventi smaltimento dei rifiuti tossico-nocivi	8.043.390	0,0%	0,1%
3.1.8. Proventi traffico e trasporto passeggeri e utenti	449.108.932	0,5%	3,8%
3.1.9. Proventi da servizi n.a.c.	709.655.664	0,8%	6,0%
3.1.10. Canone occupazione spazi e aree pubbliche	660.136.007	0,8%	5,6%
3.1.11. Proventi da concessioni su beni	1.077.826.767	1,2%	9,1%
3.1.12. Locazioni di altri beni immobili	639.371.877	0,7%	5,4%
3.1.13. Altre voci proventi	1.495.867.277	1,7%	12,6%
<b>3.2. Proventi derivanti dall'attività di controllo e repressione delle irregolarità e degli illeciti</b>	<b>2.585.016.442</b>	<b>3,0%</b>	<b>21,8%</b>
<b>3.3. Interessi attivi</b>	<b>74.929.728</b>	<b>0,1%</b>	<b>0,6%</b>
<b>3.4. Altre entrate da redditi da capitale</b>	<b>644.929.140</b>	<b>0,7%</b>	<b>5,4%</b>
<b>3.5. Rimborsi e altre entrate correnti</b>	<b>2.018.988.121</b>	<b>2,3%</b>	<b>17,0%</b>
<b>Totale</b>	<b>11.868.959.833</b>	<b>13,6%</b>	<b>100,0%</b>

## 2. La stima della capacità fiscale dei Comuni

Per capacità fiscale si intende il gettito potenziale che un ente può generare in ragione della propria base imponibile data un'aliquota legale, definita anche come aliquota standard. In altre parole, la capacità fiscale è quella quota parte di gettito che non riflette l'esercizio di scelte autonome degli enti, che possono ad esempio riguardare i livelli delle aliquote o l'introduzione di deduzioni e/o esenzioni (cd "sforzo fiscale"). La metodologia di stima della capacità fiscale è dunque la procedura attraverso cui le entrate dei Comuni sono depurate da quelle componenti che dipendono dallo sforzo fiscale, in termini di scelte autonome degli amministratori locali.

Date queste premesse, per stimare la capacità fiscale si considerano le entrate proprie delle Amministrazioni comunali. In particolare, rientrano nella definizione della capacità fiscale specifiche voci relative alle entrate tributarie ed extra-tributarie; non rientrano, invece, nel perimetro delle entrate che generano capacità fiscale i fondi perequativi, i trasferimenti correnti, le entrate in conto capitale, le entrate da riduzione di attività finanziarie,



l'accensione di nuovi prestiti, le anticipazioni da istituto tesoriere/cassiere e le entrate per conto terzi e partite di giro.

Quindi, le entrate comunali che concorrono alla formazione della capacità fiscale si riferiscono a due principali tipologie:

1. Entrate tributarie. Rientrano in questa categoria: *i*) l'IMU (Imposta Municipale Propria); *ii*) l'Addizionale Comunale IRPEF; *iii*) le imposte e tasse minori (ad es. la Tassa per l'occupazione degli spazi e delle aree pubbliche<sup>3</sup>, l'Imposta comunale sulla pubblicità e i diritti sulle pubbliche affissioni e l'Imposta di soggiorno e di sbarco<sup>4</sup>).
2. Entrate extra-tributarie. Rientrano in questa categoria: *i*) la vendita di beni e servizi e proventi derivanti dalla gestione dei beni<sup>5</sup>; *ii*) i proventi derivanti dall'attività di controllo e repressione delle irregolarità e degli illeciti.

La capacità fiscale può essere stimata con diversi metodi. Un primo metodo è il *Representative Tax System (RTS)*: la determinazione della capacità fiscale è basata sull'applicazione della normativa fiscale standard alle basi imponibili di ciascun comune. L'estrema accuratezza della metodologia di calcolo che consente, per ogni tributo assegnato al governo locale, di separare la parte di gettito attribuibile alla componente strutturale da quella imputabile allo sforzo fiscale dell'ente è il vantaggio principale del metodo *RTS*. La necessità di disporre di informazioni puntuali e analitiche sia sulle basi imponibili sia sulle aliquote è invece lo svantaggio principale.

Un metodo di standardizzazione delle entrate alternativo al *RTS* è il *Regression-based Fiscal Capacity Approach (RFCA)*, basato su tecniche econometriche, utili, in particolare, quando non sono fissate le aliquote legali e/o non è facile quantificare la base imponibile. In questi casi le metodologie econometriche forniscono stime affidabili poiché possono cogliere una serie di peculiarità delle realtà locali (includendo un ampio *set* di variabili di controllo) e consentono di monitorare l'evoluzione temporale delle basi imponibili e dei gettiti standard.


Le principali ragioni a sostegno della metodologia *RTS* sono prevalentemente connesse a ragioni di efficienza e attendibilità delle stime. Essa è una soluzione preferibile rispetto all'alternativa di stime di tipo statistico-econometrico quando: (a) le basi imponibili dei singoli tributi sono definite e misurabili in maniera analitica su tutto il territorio; (b) la normativa fiscale specifica le aliquote/detractions/esenzioni applicabili a ciascuna base imponibile. In tali circostanze, la metodologia di calcolo puntuale del gettito standard, riferito a uno o più tributi, coniuga l'esigenza di ricostituire l'entità delle risorse fiscali a disposizione degli enti locali con la necessità di separare le componenti strutturali del gettito da quelle che dipendono dalle scelte di politica fiscale, in altre parole dall'entità del loro sforzo fiscale.

---

<sup>3</sup> Fino all'anno 2020 la tassa per l'occupazione di spazi e aree pubbliche (TOSAP) era alternativa al canone per l'occupazione di spazi e aree pubbliche (COSAP). Dall'anno 2021 TOSAP, COSAP, imposta sulla pubblicità e canone sulla pubblicità sono stati sostituiti dal canone unico patrimoniale.

<sup>4</sup> Si evidenzia che il perimetro della capacità fiscale ricomprende l'imposta di soggiorno e il contributo di sbarco che in precedenza erano esclusi dalla stima.

<sup>5</sup> Include il COSAP.



Per la stima della capacità fiscale 2023, il metodo *RTS* è stato applicato all'IMU e all'Addizionale comunale IRPEF, tenuto conto che per entrambi i tributi è possibile determinare analiticamente il gettito standard. Infatti, la normativa stabilisce aliquote legali e consente di definire con certezza un'aliquota standard; inoltre, esistono dati attendibili sulle basi imponibili, come sarà illustrato in dettaglio nei paragrafi che seguono.

Invece, per i tributi minori e per le entrate extra-tributarie, che concorrono alla stima della capacità fiscale residuale e per le quali le basi imponibili e le aliquote/tariffe non sono determinabili agevolmente, la determinazione della capacità fiscale è basata su stime econometriche (metodo *RFCA*).

### 3. Sintesi dei risultati dalle stime della capacità fiscale 2023

La stima della capacità fiscale 2023 per i Comuni delle Regioni a statuto ordinario, al netto della componente rifiuti, risulta pari a **18.987.588.525 euro**. La Tabella 5 ne riporta i dettagli:

**Tabella 5: Capacità fiscale 2023 per i Comuni RSO**

Tipologia di entrata	Gettito	Capacità fiscale	Sforzo fiscale
IMU*	13.799.944.585	11.930.515.501	1.869.429.084
di cui IMU ABP lusso	66.907.577	66.140.258	767.319
di cui IMU altri fabbricati (escluso D)	11.652.758.127	10.358.287.927	1.294.470.200
di cui IMU immobili D	934.307.680	503.717.434	430.590.246
di cui IMU terreni	381.093.623	312.451.537	68.642.086
di cui IMU aree fabbricabili	764.877.579	689.918.345	74.959.234
Add.le comunale IRPEF**	4.605.230.646	2.740.625.151	1.864.605.495
Capacità residuale	9.481.682.996	3.990.348.494	5.491.334.502
di cui proventi da mense	703.382.698	305.603.245	397.779.453
<b>Totale</b>	<b>27.886.858.227</b>	<b>18.661.489.146</b>	<b>9.225.369.081</b>
Tax gap IMU		326.099.379	
<b>Totale CF senza rifiuti</b>		<b>18.987.588.525</b>	

\*Per l'IMU è indicato il gettito (fonte: deleghe di versamento F24) dell'anno 2019, inclusi i ritardati versamenti.

\*\*Per l'add. com. IRPEF è indicata l'imposta dovuta per l'anno 2019 desunta dalle dichiarazioni IRPEF presentate nell'anno 2020.

Per ciascuna componente riportata nella Tabella 5, nei capitoli successivi viene illustrata nel dettaglio la procedura di stima della capacità fiscale. La valutazione del gettito standard delle varie componenti fa riferimento all'anagrafica dei Comuni delle RSO al 31 dicembre 2019 (6.567) enti considerato che sono stati utilizzati i dati relativi a tale annualità (2019). Nell'allegato finale la capacità fiscale è ricondotta all'anagrafica attuale di 6.565 Comuni nelle RSO.





Secondo quanto deliberato dalla CTFS nella seduta del 13 ottobre 2020, ai fini del riparto del fondo di solidarietà comunale, la componente rifiuti è esclusa sia dalla stima dei fabbisogni standard sia da quella della capacità fiscale. Pertanto, per il riparto del predetto fondo saranno utilizzati i coefficienti di riparto al netto della quota rifiuti.

Nell'Appendice si riportano specifiche distribuzioni su base territoriale e per fasce di popolazione relative alle varie componenti della capacità fiscale 2023.

#### 4. Stima del gettito standard dell'IMU

Come già ricordato, per stimare il gettito ad aliquota di base dell'IMU, che rappresenta complessivamente il 63 per cento della capacità fiscale complessiva dei Comuni delle Regioni a statuto ordinario, è stato utilizzato il metodo RTS.

Gli ultimi due aggiornamenti a metodologia invariata della capacità fiscale dei Comuni delle Regioni a statuto ordinario hanno già evidenziato gli effetti conseguenti dalla nuova disciplina della tassazione immobiliare locale, di cui all'articolo 1, commi da 738 a 783, della legge n. 160/2019, con l'abolizione della TASI che risulta dunque "assorbita" dall'IMU.

Peraltro, la disciplina prevista dalla legge n. 160/2019 ha sostanzialmente confermato la normativa previgente, in particolare per ciò che concerne la determinazione della base imponibile e la disciplina relativa ad agevolazioni e riduzioni di imposta mentre l'aliquota di base prevista per ciascuna categoria di immobili è costituita dalla somma delle previgenti aliquote di base IMU e TASI.


**Tabella 6: Aliquote di base IMU in vigore**

Categoria Immobile	Aliquota di base fino al 2019		Aliquota di base in vigore
	IMU	TASI	IMU
Abitazione principale (A1, A8, A9)	0,40%	0,10%	0,50%
Fabbricati rurali ad uso strumentale	esente	0,10%	0,10%
Terreni agricoli	0,76%	esente	0,76%
Immobili ad uso produttivo (D) *	0,76%	0,10%	0,86%
Altri immobili diversi dall'abitazione principale e dalle categorie precedenti	0,76%	0,10%	0,86%

\* Il gettito relativo all'aliquota del 7,6 per mille è attribuito allo Stato

Secondo la normativa vigente, per il calcolo dell'IMU standard si deve quindi considerare:

- un'aliquota di base del 8,6 per mille per il complesso di immobili diversi dall'abitazione principale (incluso aree fabbricabili), fatta eccezione per i terreni (ove imponibili) per i quali l'aliquota di base risulta pari al 7,6 per mille e per i fabbricati rurali (che costituiscono una categoria residuale);
- un'aliquota di base del 5 per mille con detrazione di 200 euro nei casi residuali in cui permane la tassazione della prima casa (abitazioni principali di lusso classificate nelle categorie catastali A1, A8 e A9);





- per i fabbricati ad uso produttivo, classificati nella categoria catastale D, l'aliquota di base risulta pari sempre all'8,6 per mille ma solo la quota di gettito pari all'un per mille è di spettanza dei Comuni mentre la restante parte costituisce oggetto della riserva erariale IMU.

In linea con le precedenti stime, la valutazione della capacità fiscale IMU si basa su una procedura di "standardizzazione" del gettito che nel caso specifico fa riferimento all'anno 2019<sup>6</sup>.

In particolare, due applicazioni concrete del metodo RTS sono in linea di principio possibili: la prima consiste nell'applicare l'aliquota standard alle basi imponibili desumibili direttamente dai dati dell'archivio catastale (criterio RTS del gettito "teorico" standard); la seconda consiste in una procedura di standardizzazione del gettito effettivamente riscosso dai Comuni (criterio RTS del gettito "effettivo" standard)<sup>7</sup>.

In considerazione degli errori/omissioni che potrebbero derivare dall'applicazione del primo metodo, ai fini della stima si è scelto il secondo. Gli errori potenziali sono legati, per un verso, ad alcune incoerenze nei casi in cui il gettito venga derivato dalle basi catastali, per effetto di alcune imprecisioni dei dati riportati negli archivi del catasto; per altro verso, si possono commettere errori statistici quando, in assenza di informazioni puntuali, si imputa con metodi statistici, la destinazione d'uso degli immobili distinguendo tra abitazioni principali e fabbricati diversi dalle abitazioni principali, a partire dalle informazioni desunte dalla banca dati immobiliare del Dipartimento delle Finanze che integra i dati sugli immobili presenti negli archivi catastali e i medesimi dati presenti nelle dichiarazioni dei redditi. Per superare eventuali incongruenze, si ritiene più opportuno utilizzare il metodo RTS basato sui dati del gettito effettivamente riscosso.


Il criterio RTS basato sul gettito riscosso rischia in ogni caso di generare effetti distorsivi nel caso in cui la sua applicazione favorisca i Comuni con più alta evasione fiscale e, viceversa, penalizzi i Comuni con minore evasione fiscale. Infatti, in presenza di uno "sforzo" di contrasto all'evasione più debole, la capacità fiscale risulterebbe inferiore, generando l'attribuzione di maggiori risorse a seguito dell'applicazione dei meccanismi perequativi.

Risulta, quindi, necessario tener conto del c.d. *tax gap* per l'IMU, definito come la differenza tra il gettito teorico e il gettito effettivo, entrambi valutati secondo l'aliquota di base. Si utilizza, quindi, un approccio misto che tiene conto del gettito effettivo ma lo corregge con il *tax gap*, e che si articola in due *step* successivi: i) calcolo del gettito IMU ad aliquota di base, ottenuti attraverso la procedura di standardizzazione del gettito effettivo; ii) calcolo del *tax gap*, di cui una parte viene riconosciuta come capacità fiscale.

Di seguito vengono illustrate le specifiche modalità di determinazione della capacità fiscale IMU per le diverse tipologie di immobili. Nel complesso la capacità fiscale IMU per i Comuni

<sup>6</sup> Il precedente aggiornamento metodologico della capacità fiscale, effettuato nel 2017, ha considerato la standardizzazione del gettito 2015.

<sup>7</sup> Il primo criterio determina la capacità fiscale in modo eguale al gettito teorico valutato ad aliquota di base; il secondo criterio determina la capacità fiscale in maniera pari al gettito effettivo valutato ad aliquota di base.



delle RSO è stimata in **11.930.515.501 euro**, sostanzialmente in linea con quella risultante dall'aggiornamento dello scorso anno a metodologia invariata<sup>8</sup>.

#### 4.1 Stima del gettito standard IMU per le abitazioni principali di lusso

Ai fini della stima della capacità fiscale IMU per le abitazioni principali di lusso si utilizzano sia le informazioni derivanti dalla banca dati immobiliare integrata (archivi catastali e dichiarazioni dei redditi), sia i dati del gettito riscosso<sup>9</sup>. La normativa fiscale prevede una aliquota di base del 5 per mille e una detrazione di 200 euro. La presenza delle detrazioni non consente una procedura di "standardizzazione" applicata al gettito riscosso dai Comuni basata sulla semplice inversione dell'aliquota deliberata dagli enti.

Il gettito IMU è stato standardizzato utilizzando la metodologia di seguito descritta: i) per i Comuni che hanno deliberato aliquota e detrazione pari a quelle di base (Comuni senza sforzo fiscale) è stato considerato il gettito effettivamente riscosso; ii) per i Comuni che hanno variato l'aliquota e/o la detrazione il gettito standard è stato stimato integrando i dati di gettito con la stima del gettito teorico effettuata con il modello di micro-simulazione del Dipartimento delle Finanze<sup>10</sup>.

Per i casi marginali in cui le stime ottenute mediante il modello di micro-simulazione risultavano incoerenti con i dati del gettito (per esempio nel caso in cui non risultano abitazioni principali di lusso nella banca dati immobiliare integrata a fronte di un gettito IMU positivo per queste fattispecie), il gettito riscosso è stato standardizzato attraverso un coefficiente calcolato per gli altri Comuni, ordinati per fascia di sforzo fiscale esercitato.

Sulla base di tale procedura, il gettito IMU standard per le sole abitazioni principali di lusso nei Comuni delle Regioni a statuto ordinario è stimato in **66.140.258 euro**.

#### 4.2 Stima del gettito standard IMU per i fabbricati diversi dall'abitazione principale

Per standardizzare l'IMU dei fabbricati diversi dall'abitazione principale (e dai fabbricati produttivi di categoria D) per ciascun Comune sono stati acquisiti i seguenti dati:


- Gettito effettivo dell'anno 2019 (inclusi i ritardati versamenti)<sup>11</sup>;

<sup>8</sup> La stima del gettito standard IMU nella capacità fiscale approvata lo scorso anno e utilizzata per il riparto del Fondo di solidarietà comunale dell'anno 2022 ammontava a 11.965.977.828 euro. Con l'aggiornamento in esame essa si riduce di 35 milioni (pari allo 0,3%).

<sup>9</sup> Si considerano solo i versamenti effettuati da persone fisiche.

<sup>10</sup> Con l'ausilio del modello di micro-simulazione del Dipartimento delle Finanze si calcola la differenza tra gettito ad aliquota e detrazione deliberate e gettito ad aliquota e detrazione di base. Tale differenza rappresenta lo sforzo fiscale deliberato dal comune calcolato su base catastale; lo stesso importo viene sottratto al gettito effettivo in proporzione al rapporto tra gettito effettivo ad aliquota deliberata e gettito teorico ad aliquota deliberata (al fine di rendere omogeneo lo sforzo fiscale "teorico" calcolato col modello con il gettito effettivo).

<sup>11</sup> Occorre precisare che il gettito risultante dai versamenti effettuati con modello F24 è stato "integrato" con le rettifiche relative agli errati versamenti Comunicati dagli stessi Comuni sul Portale del Federalismo fiscale secondo quanto previsto dal DM 24 febbraio 2016, e disponibili alla data della stima.



- Base dati catastale di riferimento per ciascun Comune delle Regioni a statuto ordinario;
- Aliquote IMU deliberate da ciascun Comune in relazione alle varie tipologie di fabbricati diversi dall'abitazione principale<sup>12</sup>;
- Esenzioni/agevolazioni/modifiche di aliquote deliberate da ciascun Comune (cd "regimi speciali") e classificazione in tre categorie: i) "Regimi speciali assenti" (nei casi in cui il comune non abbia deliberato esenzioni/agevolazioni/modifiche di aliquote), ii) "Regimi speciali leggeri" (nei casi in cui il comune abbia deliberato esenzioni/agevolazioni/modifiche di aliquote con impatto contenuto sul gettito riscosso), iii) "Regimi speciali pesanti" (nei casi in cui il comune abbia deliberato esenzioni/agevolazioni/modifiche di aliquote con impatto significativo sul gettito riscosso)<sup>13</sup>.

Per minimizzare le possibili distorsioni derivanti dall'applicazione di un unico schema di standardizzazione, la procedura utilizzata individua e confronta quattro diversi criteri, di seguito descritti:

- a) **Gettito (G)**: il gettito effettivo viene moltiplicato per il rapporto tra l'aliquota di base e l'aliquota ordinaria deliberata da ciascun Comune.
- b) **Catasto (C)**: per ciascun Comune, si stimano a partire dalle informazioni desunte dagli archivi catastali sia il gettito ad aliquota/e deliberata/e sia il gettito ad aliquota di base, tenendo opportunamente conto della pluralità di aliquote approvate dagli enti. Successivamente, si definisce il "coefficiente di standardizzazione" del gettito come il rapporto tra queste due grandezze; infine, il gettito effettivo è moltiplicato per il coefficiente di standardizzazione.
- c) **Acconto (A)**: i versamenti in acconto relativi all'anno 2019 sono stati effettuati sulla base delle aliquote deliberate l'anno precedente; il gettito standard viene stimato sulla base della proiezione su base annua di tali versamenti. In particolare, si calcola un opportuno coefficiente di standardizzazione dato dal rapporto tra il gettito standard calcolato con i dati relativi all'anno 2018 e il gettito effettivo; successivamente si moltiplica il gettito versato in acconto e proiettato su base annua per il predetto coefficiente di standardizzazione.
- d) **Benchmark (B)**: si considera il precedente valore dell'IMU standard relativo agli altri fabbricati (utilizzato nel riparto del Fondo di solidarietà comunale per l'anno 2022), rivalutato all'anno 2019 tenendo conto delle eventuali variazioni catastali intervenute per ciascun Comune. Si tratta della medesima procedura utilizzata per l'aggiornamento della capacità fiscale a metodologia invariata.

Il calcolo per ciascun Comune dei quattro criteri sopra indicati è propedeutico alla definizione di un ordine di preferenza.

Preliminare alla scelta del criterio di standardizzazione è una procedura di controllo funzionale a individuare eventuali variazioni anomale del gettito effettivo. In particolare, la

<sup>12</sup> Dati acquisiti da ANCI-IFEL. Si evidenzia che ciascun comune può deliberare solo l'aliquota ordinaria che si applica su tutti gli immobili diversi dalla prima casa ovvero più aliquote differenziate per le varie categorie di fabbricati (ad esempio, abitazioni a disposizione, abitazioni locare, negozi, uffici, etc.).

<sup>13</sup> Dati acquisiti da ANCI-IFEL.



procedura prevede l'applicazione del criterio Benchmark (B) per i Comuni che mostrano una variazione del gettito effettivo dell'anno 2019 superiore al 20% dei gettiti dei due anni precedenti (2017 e 2018), a condizione che:

- la variazione non sia giustificata da una modifica delle aliquote di eguale ampiezza;
- il gettito 2019 standardizzato differisca dal gettito teorico ricostruito a partire dalle basi imponibili catastali catasto di oltre il 67%.

All'esito della suddetta procedura, è stato attribuito il criterio Benchmark a 6 enti che vengono esclusi dalle elaborazioni successive. Per effettuare la scelta dell'algoritmo da applicare ai restanti enti, viene definito un ordine di preferenza tra i criteri come di seguito descritto:

- nel caso dei "regimi speciali assenti" il criterio G è da preferirsi al criterio A, che a sua volta è da preferirsi al criterio B:  $G > A > B$ . In caso di regimi speciali assenti, il criterio C non è rilevante perché coincide di fatto con il criterio G;
- nel caso dei "regimi speciali leggeri", l'ordine di preferenza è:  $C > G > A$ . Il criterio B non è rilevante perché è quello più coerente con il criterio A, già incluso nell'algoritmo di scelta;
- infine, nel caso dei "regimi speciali pesanti", l'ordine di preferenza è:  $C > A > B$ . Non viene preso in considerazione il criterio G perché è quello meno adeguato a catturare gli effetti della pluralità delle aliquote del Comune, tenuto conto che per costruzione viene determinato a partire solo dall'aliquota ordinaria deliberata.

La coerenza tra i criteri è verificata in relazione a specifiche "soglie" pari rispettivamente al 3%, al 5% e al 10%. Per esempio, si reputa che due criteri siano coerenti al 3% (ovvero al 5% e 10%) quando si riscontra una differenza tra i valori standard che derivano dalla loro applicazione inferiore al 3 per cento (ovvero al 5% e 10%).

La scelta dei criteri di standardizzazione dipende, quindi, oltre che dai regimi speciali deliberati, anche dal livello di "coerenza" dei diversi criteri per ciascuna soglia individuata. In particolare, viene valutata dapprima la soglia del 3 per cento; nel caso in cui tutti i criteri risultano incoerenti tra loro con questa soglia, si passa a valutare la coerenza al 5 per cento e infine quella al 10 per cento.

Nel caso di risultati maggiormente divergenti tra i criteri esaminati (ad esempio se la divergenza tra i vettori è valutata in misura superiore al 10%) si applicano i seguenti criteri di scelta:

- nei regimi speciali assenti, se la coerenza tra il criterio G e i criteri alternativi A o B è superiore al 10% si sceglie G;
- nei regimi speciali leggeri, se la coerenza tra il criterio C e i criteri alternativi A o G è superiore al 10% si sceglie C;
- nei regimi speciali pesanti, se la coerenza tra il criterio C e i criteri alternativi A o B è superiore al 10% si sceglie C.

In caso di valori coerenti in misura inferiore al 10%, si applicano i criteri indicati nella tabella seguente che riassume l'intera procedura adottata.





Tabella 7: Schema sulle procedure di scelta tra i criteri di standardizzazione

Regimi speciali assenti $G > A > B$		Regimi speciali leggeri $C > G > A$		Regimi speciali pesanti $C > A > B$	
Il criterio scelto è quello del Benchmark (B) per i Comuni che mostrano una variazione del gettito effettivo dell'anno 2019 superiore al 20% dei gettiti dei due anni precedenti (2017 e 2018), a condizione che: <ul style="list-style-type: none"> <li>la variazione non sia giustificata da una modifica delle aliquote di eguale ampiezza;</li> <li>il gettito 2019 standardizzato differisca dal gettito teorico ricostruito a partire dalle basi imponibili catastali catasto di oltre il 67%.</li> </ul>					
Coerenza > 10% tra G nei confronti di A o B		Coerenza > 10% tra C nei confronti di G o A		Coerenza > 10% tra C nei confronti di A o B	
G		C		C	
Coerenza <= 10% tra G nei confronti di A e B		Coerenza <= 10% tra C nei confronti di A e B			
Si valuta con step successivi la coerenza tra criteri con soglie del 3%, 5% e 10%					
Criteri	Criterio selezionato	Criteri	Criterio selezionato	Criteri	Criterio selezionato
G A B	G	C G A	C	C A B	C
G A e G B	G	C G e C A	C	C B e C A	C
G A e A B	A	G A e C G	G	A B e C A	A
G B e A B	B	G A e C A	A	A B e C B	B
G A	G	C G	C	C A	C
G B	G	C A	C	C B	C
A B	A	G A	G	A B	A
Nessuna coerenza	Incoerenti in relazione alla soglia considerata – si passa alla soglia successiva	Nessuna coerenza	Incoerenti in relazione alla considerata – si passa alla soglia successiva	Nessuna coerenza	Incoerenti in relazione alla considerata – si passa alla soglia successiva

All'esito di tale procedura, sono stati infine analizzati i casi di maggiore scostamento rispetto alle precedenti standardizzazioni e i casi di maggiore incremento percentuale del gettito riscosso procedendo a rettifiche puntuali qualora siano stati individuati errori di versamento.

Sono state indagate inoltre le cause di significative variazioni del gettito riscosso che si riflettono in variazioni del gettito standard. In assenza di una spiegazione plausibile che giustifichi questo scostamento (riconciliabile ad esempio a una variazione di base imponibile catastale oppure a una variazione del numero di soggetti versanti), il gettito standard è stato



prudenzialmente definito in termini di media tra il criterio di scelta derivante dalla procedura sopra descritta e il valore Benchmark.

Come si osserva dalla Tabella 8, il criterio C è applicato in oltre il 65% per cento dei casi mentre il criterio A nel 16% dei casi. Gli altri criteri sono residuali e, in particolare, se non vi sono regimi speciali, il criterio G coincide di fatto con il criterio C e il criterio B viene selezionato solo per il 6% dei Comuni.

**Tabella 8: Ripartizione dei Comuni sulla base dei criteri di scelta individuati**

Criterio di scelta	Regime speciali assenti	Regime speciali leggeri	Regime speciali pesanti	Totale Comuni
<b>Acconto</b>	263	12	775	1.050
<b>Benchmark</b>	75	79	217	371
<b>Catasto</b>	-	2.811	1.444	4.255
<b>Gettito</b>	496	93	-	589
<b>Media tra il criterio di scelta e il Benchmark</b>	34	198	70	302
<b>Totale Comuni</b>	<b>868</b>	<b>3.193</b>	<b>2.506</b>	<b>6.567</b>

Nel complesso il gettito IMU ad aliquota di base per i fabbricati diversi dalle abitazioni principali e dai fabbricati D, relativo ai soli Comuni delle Regioni a statuto ordinario, è stimato in **10.358.287.927 euro**.

#### 4.2.1 Stima del gettito standard IMU per gli immobili D

Il gettito IMU ad aliquota di base (quota Comune) è integrato con la quota del gettito relativo ai fabbricati produttivi di categoria D, valutato ad aliquota dell'un per mille.

A tal fine si considera la quota di gettito attribuito allo Stato per l'anno 2019 con aliquota fissa del 7,6 per mille, tenuto conto della riserva erariale prevista dall'articolo 1, comma 753, della legge n. 160/2019. Il gettito IMU sui fabbricati D<sup>14</sup> viene standardizzato dividendo l'importo di ciascun comune per 7,6.

Per i fabbricati rurali strumentali (categoria D10), esclusi dalla riserva erariale, la stima del gettito standard è effettuata a partire dalle basi imponibili desunte dagli archivi catastali.

Una specifica procedura di controllo è stata effettuata nei casi di maggiore scostamento del gettito IMU D (quota Stato) procedendo, nei casi di errori di versamento<sup>15</sup> effettuati dai contribuenti, a rettifiche puntuali del gettito da standardizzare. Se invece non si riscontrano

<sup>14</sup> Il riferimento al gettito quota Stato è dovuto a due ordini di fattori: i) il gettito IMU versato allo Stato è ad aliquota costante del 7,6 per mille; ii) il gettito IMU D quota comune risulta essere presente solo nei Comuni che hanno deliberato la maggiorazione di aliquota prevista.

<sup>15</sup> Ad esempio, nei casi in cui l'incremento di gettito riscontrato è imputabile a soggetti che non hanno in catasto fabbricati di categoria D nel Comune interessato.





errori di versamento e la variazione di gettito non è imputabile a una pari variazione della base imponibile catastale, viene confermato come valore standard quello derivante dalla precedente standardizzazione<sup>16</sup>.

Per effetto della procedura sopra indicata il gettito IMU D valutato ad aliquota dell'un per mille risulta pari a **503.717.434 euro**.

#### 4.3 Stima del gettito standard IMU per i terreni

Secondo quanto previsto dall'articolo 1, comma 758, della legge n. 160/2019 risultano esenti ai fini IMU i terreni di seguito indicati:

- posseduti e condotti dai coltivatori diretti e dagli imprenditori agricoli professionali di cui all'articolo 1 del decreto legislativo n. 99/2004, iscritti alla previdenza agricola, comprese le società agricole, **indipendentemente dalla loro ubicazione**;
- ubicati nei Comuni delle isole minori;
- a immutabile destinazione agrosilvo-pastorale a proprietà collettiva indivisibile e inusucapibile;
- ricadenti in aree montane o di collina delimitate sulla base dei criteri individuati dalla circolare del Ministero delle finanze n. 9/1993.

Ai fini della stima in esame sono stati quindi considerati i soli Comuni per i quali i terreni sono imponibili ai fini IMU nei casi in cui non ricadano nelle esenzioni di carattere soggettivo sopra indicate.

In particolare, la stima del gettito standard è stata effettuata moltiplicando, per ciascun Comune, il gettito effettivo relativo all'anno 2019 per il rapporto tra aliquota di base (7,6 per mille) e aliquota deliberata dall'ente (per i soli soggetti non esenti)<sup>17</sup>.

Nel complesso, per i soli Comuni delle Regioni a statuto ordinario, si stima un gettito standard per la sola quota di IMU sui terreni pari a **312.451.537 euro**.

#### 4.4 Stima del gettito standard IMU per le aree fabbricabili

Il gettito IMU standard delle sole aree fabbricabili è stato stimato sulla base del gettito effettivo 2019 di ciascun Comune, moltiplicato per il rapporto tra l'aliquota di base e l'aliquota applicabile, deliberata da ciascun ente<sup>18</sup>.

Nel complesso il gettito standard IMU per le sole aree fabbricabili risulta di **689.918.345 euro**.

<sup>16</sup> Nei casi marginali in cui il gettito IMU relativo ai fabbricati D 2019 registra una variazione significativa rispetto ai valori stimati per gli anni scorsi che risultano però sostanzialmente coerenti tra loro, si è ritenuto opportuno assumere il valore massimo tra il gettito della precedente standardizzazione e il valore standard calcolato sulla base dei gettiti IMU D 2020 e 2021.

<sup>17</sup> Anche per la componente IMU dei terreni è stato effettuato un controllo funzionale a individuare versamenti anomali o errati che sono stati sterilizzati.

<sup>18</sup> Nei Comuni per i quali il valore del gettito del 2019 risulta significativamente più elevato sia rispetto a quello dell'anno precedente (2018) sia a quello dell'anno successivo (2020), la capacità fiscale è stimata pari al valore massimo tra il gettito 2018 e il gettito 2020 opportunamente standardizzati. Invece, nei casi in cui il gettito



## 5. Stima del *tax gap* IMU

Il *tax gap* delle imposte immobiliari è pari alla differenza tra il gettito teorico e il gettito effettivo, entrambi valutati ad aliquota di base. Il gettito teorico ad aliquota di base è calcolato a partire dalla banca dati catastale mentre il gettito effettivo ad aliquota di base è determinato nel modo illustrato nei paragrafi precedenti.

La stima del *tax gap* IMU prende in considerazione solo il gettito degli altri immobili diversi dalle abitazioni principali, dalle aree fabbricabili e dai terreni<sup>19</sup>.

Per il calcolo del *tax gap* IMU sono stati, inoltre, introdotti i seguenti correttivi:

- per gli immobili ad uso abitativo di proprietà di persone fisiche che non risultano identificate da un codice fiscale (ovvero nei casi in cui non è stato possibile integrare puntualmente – attraverso il codice fiscale - le informazioni presenti negli archivi catastali con quelle presenti nelle dichiarazioni riferite alla destinazione d'uso degli immobili), si ripartisce la relativa base imponibile tra quella delle abitazioni principali (esenti) e quella di altre abitazioni in misura proporzionale alla ripartizione delle abitazioni per le quali è stato invece possibile determinare puntualmente la destinazione d'uso mediante l'incrocio tra dati catastali e dati dichiarativi del medesimo comune;
- per i Comuni interessati da variazioni circoscrizionali che non risultano negli archivi catastali, il gettito teorico ad aliquota di base, imputabile a uno solo degli enti, è ripartito tra i Comuni coinvolti con una rettifica *ad hoc*. Dopo aver effettuato questa correzione preliminare, è stato adottato il criterio generale di stima del *tax gap*;
- per i Comuni con *tax gap* superiore al 30 per cento del gettito teorico, mediante un riproporzionamento il limite è stato definito al massimo al 40 per cento, per sterilizzare eventuali valori anomali dovuti a imprecisioni catastali. Nei Comuni interessati da recenti eventi sismici il *tax gap* è stato posto pari a zero.

Ai fini della capacità fiscale, il *tax gap* è prudenzialmente limitato al 10 per cento e risulta pari a **326.099.379 euro**.

## 6. Stima dell'Addizionale comunale Irpef standard


Il gettito dell'addizionale comunale è standardizzato applicando l'aliquota dello 0,4% alla base imponibile desumibile dalle dichiarazioni dei redditi IRPEF ("Reddito imponibile addizionale - ammontare in euro"). I dati sono aggiornati alle dichiarazioni dei redditi presentate nell'anno 2020 e relative all'anno d'imposta 2019.

Nell'aggiornamento della base imponibile di riferimento all'anno d'imposta 2019 sono stati corretti i casi di 25 enti che presentavano scostamenti significativi rispetto all'annualità

---

risultati in continua diminuzione si è posta la capacità fiscale pari a quella derivante dalla precedente procedura di standardizzazione.

<sup>19</sup> Infatti, il gettito IMU sulle abitazioni principali di lusso è trascurabile. Il gettito IMU delle aree fabbricabili e dei terreni risulta non omogeneo tra i dati del catasto e quelli di versamento.





precedente (la correzione è stata applicata nei casi in cui l'eventuale differenza positiva non appariva strutturale<sup>20</sup>).

Nel complesso, per i soli Comuni delle Regioni a statuto ordinario, la stima del gettito standard dell'addizionale comunale è pari a **2.740.625.151 euro**, con un incremento di 17,6 milioni di euro rispetto alla stima dell'anno precedente, e a un aumento percentuale dello 0,6%.

## 7. Stima della capacità fiscale residuale

La capacità fiscale residuale (CFR) è la misura del gettito standard relativa alle entrate tributarie "minori" e ad alcune entrate extra-tributarie che costituiscono una forma di entrata tipica dei Comuni sulla base di criteri di rilievo territoriale.

Le entrate residuali considerate per la stima di un gettito standard sono:

1. Imposta di soggiorno (codice BDAP E1010141000)<sup>21</sup>;
2. Tassa occupazione spazi e aree pubbliche (codice BDAP E1010152000);
3. Imposta comunale sulla pubblicità e diritti sulle pubbliche affissioni (codice BDAP E1010153000);
4. Vendita di beni e servizi e proventi derivanti dalla gestione dei beni (codice BDAP E3010000000);
5. Proventi derivanti dall'attività di controllo e repressione delle irregolarità e degli illeciti (codice BDAP E3020000000);

Queste voci di entrata sono depurate delle seguenti entrate accertate:

1. Proventi da energia, acqua, gas e riscaldamento (codice BDAP E3010101004);
2. Tariffa smaltimento rifiuti solidi urbani (codice BDAP E3010201021);

---

<sup>20</sup> Per i Comuni che presentano un andamento anomalo del reddito imponibile dell'addizionale comunale nel triennio 2018-2020, è stata effettuata una correzione nella scelta del dato di gettito da standardizzare. Per l'identificazione dei casi di andamento anomalo del gettito sono stati impiegati tre criteri:

- variazione della base imponibile tra il 2019 e il 2018 e il tra il 2020 e il 2019 almeno pari al 10% e corrispondente variazione del reddito imponibile tra il 2020 e il 2018 inferiore al 5%;
- variazione della base imponibile tra il 2019 e il 2018 e tra il 2020 e il 2019 almeno pari al 10% e corrispondente somma delle variazioni prima definite inferiore al 5% (variazioni devono compensarsi);
- variazione della base imponibile solo tra il 2019 e il 2018 almeno pari al 10% e corrispondente variazione del reddito imponibile tra il 2020 e il 2018 inferiore al 3%.

Considerando i tre criteri, si individuano 25 Comuni che presentano un andamento anomalo della base imponibile. Per tali Comuni, il gettito standardizzato non è espresso dal reddito imponibile addizionale per l'anno 2019: infatti, per gli enti che presentano un picco in rialzo, si utilizza il valore massimo tra la base imponibile dell'anno 2018 e quella dell'anno 2020; mentre, per gli enti con un picco in ribasso, si impiega come base imponibile il valore minimo tra il reddito imponibile dell'anno 2018 e quello dell'anno 2020.

<sup>21</sup> Per il comune di Roma che ha istituito il contributo di soggiorno (ex. articolo 14, comma 16 – lett. e, del D.L. n. 78/2010) e per i Comuni che hanno sede giuridica nelle isole minori, ovvero gli enti nel cui territorio insistono isole minori, che hanno facoltà di istituire il contributo di sbarco in alternativa all'imposta di soggiorno è stato recuperato il dato dalla voce del livello 4 BDAP "Altre imposte, tasse e proventi assimilati n.a.c." (codice BDAP E1010199000).



3. Proventi da attività di monitoraggio e controllo ambientale (codice BDAP E3010201036);
4. Proventi per lo smaltimento dei rifiuti tossico-nocivi e di altri materiali (codice BDAP E3010201041);
5. Proventi per traffico e trasporto passeggeri e utenti (codice BDAP E3010201043).

Per tutte queste entrate, ad esclusione della voce "Proventi da mensa" (codice BDAP E3010201008), le basi imponibili e le aliquote non risultano determinabili e pertanto si applica una metodologia di tipo econometrico (RFCA).

In particolare, il metodo RFCA consente di determinare, attraverso i coefficienti di regressione, i pesi di quei fattori che influenzano tali entrate. Nella definizione della capacità fiscale, l'impatto delle variabili relative alle preferenze locali e allo sforzo fiscale è però neutralizzato, tenendo conto della componente stocastica. Ai fini della stima della capacità fiscale residuale 2023, l'applicazione del metodo RFCA viene illustrata nel dettaglio nell'**Appendice A** della presente Nota metodologica.

La capacità fiscale residuale di ogni ente è stata stimata, utilizzando un nuovo panel di dati relativo agli anni dal 2016 al 2019, sulla base del seguente modello che assume che tutti i Comuni esercitino uno sforzo fiscale pari alla mediana nazionale:

**Capacità fiscale residuale in euro per abitante = 61,21 + 0,268% x (scostamento dalla mediana nazionale del reddito mediano disponibile) + 0,824% x (scostamento dalla media nazionale del reddito disponibile medio della fascia di popolazione/area geografica di riferimento) + 0,890% x (scostamento dalla mediana nazionale del valore medio complessivo degli immobili OMI al mq in stato normale) + 9,69 x (pendolari entranti per abitante) + 73,07 x (presenze turistiche, media giornaliera per abitante).**

La principale novità metodologica proposta dall'attuale modello rispetto a quello precedente risiede nella definizione della variabile reddituale. Nella precedente stima la variabile impiegata come *proxy* della ricchezza degli enti era il reddito complessivo soggetto a tassazione IRPEF (al netto del reddito da fabbricati). In particolare, il reddito era introdotto nel modello con due variabili distinte: reddito complessivo mediano del Comune e come reddito complessivo pro capite medio della classe di Comuni aggregati sulla dimensione demografica.

Tenuto conto dell'obiettivo di catturare la ricchezza del territorio, è stata modificata la definizione della variabile reddituale: nella stima attuale viene impiegato il "reddito disponibile" definito in termini di differenza tra il reddito complessivo soggetto a tassazione IRPEF e l'imposta IRPEF, nella quale confluiscono esclusivamente i versamenti dell'IRPEF erariale e non quelli dell'addizionale regionale e comunale in modo da sterilizzare eventuali scelte di politica fiscale dei singoli enti (aumento o riduzione dello sforzo fiscale).



Come nella stima precedente, la variabile reddituale è inserita nel modello sia in termini di "reddito disponibile" mediano sia di "reddito disponibile" pro capite medio della classe demografica di Comuni.

Un'ulteriore modifica ha interessato la definizione della classe in relazione alla quale viene calcolata la media della variabile reddituale pro-capite. Nel precedente modello, a ogni Comune veniva attribuito il reddito pro capite medio calcolato con riferimento alla classe demografica di appartenenza. Per evitare di penalizzare i Comuni con maggiore scostamento tra il proprio reddito pro-capite e quello pro-capite di fascia, il precedente modello prevedeva un correttivo a valle della stima funzionale a "riavvicinare" il reddito della fascia a quello proprio del Comune.

Per eliminare il correttivo, nella nuova specificazione del modello i Comuni sono stati raggruppati in classi diverse rispetto al precedente modello: ciascuna classe è definita in base alla fascia di popolazione del Comune e alla sua posizione geografica (Nord-Ovest, Nord-Est, Centro, e Sud). A ciascun Comune viene attribuito il "reddito disponibile" pro-capite medio della classe di appartenenza. La modifica delle classi assicura una maggiore omogeneità all'interno dei gruppi e una maggiore coerenza tra il reddito pro capite proprio e quello della classe a cui il Comune appartiene.


A fronte di entrate residuali accertate per i Comuni delle RSO di circa 8.778 milioni di euro, la stima della capacità fiscale risulta di **3.464.891.015 euro**, che corrisponde al 39,5% delle entrate standardizzate.

Tra le voci di bilancio incluse nel perimetro delle entrate minori ma escluse dalla standardizzazione con il metodo RFCA rientrano i "Proventi da mense". Queste entrate, relative al servizio della mensa scolastica, rappresentano la compartecipazione al costo del servizio a domanda individuale da parte dell'utenza, ossia una tariffa che dovrebbe essere esclusa dalla stima della capacità fiscale.

Tuttavia, la circostanza che i servizi individuali, finanziati anche da una tariffa, sono considerati nei fabbisogni standard, richiede di assicurare un adeguato bilanciamento di tale fabbisogno dal lato della capacità fiscale al fine di evitare effetti distorsivi sul riparto del Fondo di solidarietà comunale. Si ricorda che nel caso della copertura del costo del servizio integralmente con la tariffa (come accade, ad esempio, per il servizio smaltimento rifiuti), ai fini della perequazione nel FSC, non vengono considerati i rispettivi fabbisogni nonché il gettito relativo al servizio.

Poiché il servizio della mensa scolastica non è omogeneo tra i Comuni e il metodo della standardizzazione, a differenza dalle altre entrate residuali, deve tener conto della metodologia dei fabbisogni standard, il gettito standard è stato determinato con procedura autonoma rispetto alle altre entrate residuali. Il procedimento è illustrato nel dettaglio nell'**Appendice B** della presente Nota.

A fronte di 703.382.698 euro di proventi da mensa, il relativo gettito standard è stimato in **305.603.245 euro**, corrispondente al 43% delle entrate da mense.



Considerando congiuntamente i proventi da mensa e le altre entrate minori, la capacità fiscale residuale è di **3.770.494.260 euro** con una riduzione di 328 milioni di euro (-8%) rispetto alla stima dell'ultimo aggiornamento effettuato nel 2021 (capacità fiscale impiegata per il riparto del FSC 2022).


La nuova specificazione del modello interviene cinque anni dopo l'ultimo aggiornamento metodologico con l'utilizzo di un nuovo panel di dati e modifiche nella definizione sia della variabile dipendente che di alcune variabili esplicative.

Si ritiene, quindi, prudentiale delineare una regola di transizione con una applicazione graduale della nuova stima della capacità fiscale residuale; in particolare, nella presente stima la capacità fiscale residuale di ciascun ente è determinata come media ponderata tra il valore risultante dalla nuova specificazione del modello (al 33%) e il valore precedente (67%). Assumendo un progressivo incremento della percentuale di applicazione dei risultati del nuovo modello di stima, il regime transitorio si esaurirebbe in tre anni consentendo già dal terzo anno la piena applicazione della nuova specificazione del modello.

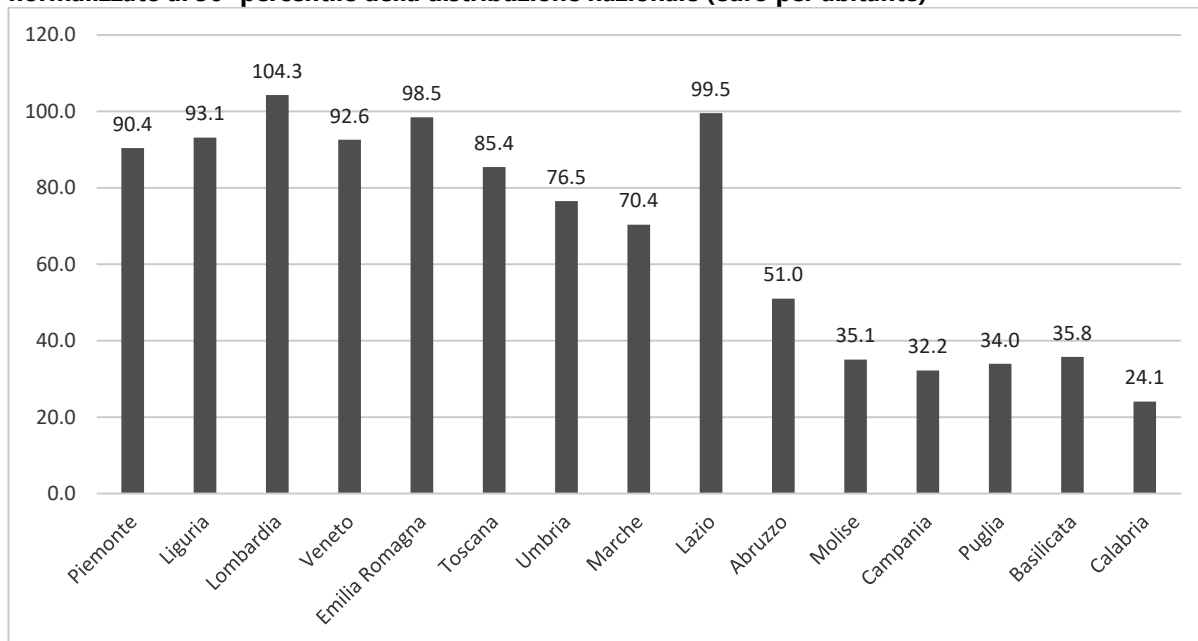
Il percorso di transizione sopra definito sarebbe peraltro in linea con l'esigenza di mantenere invariata per i prossimi due anni la base dati di riferimento della stima della capacità fiscale, anche alla luce di alcuni aspetti critici legati all'utilizzo dei dati relativi agli anni 2020 e 2021 fortemente influenzati dagli effetti della crisi epidemiologica.

Per effetto dell'applicazione del regime transitorio la stima della capacità fiscale residuale (proventi da mensa e altre entrate minori) è rideterminata in **3.990.348.494 euro**.


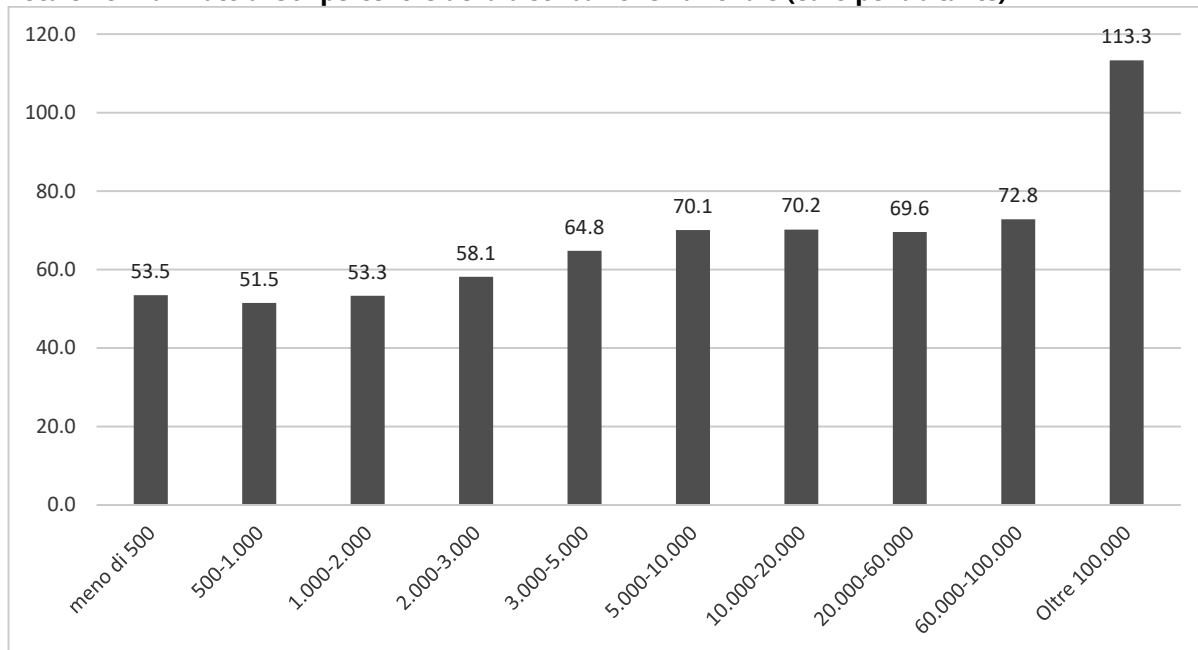
La Figura 1 e la Figura 2 riportano i valori nella nuova capacità fiscale residuale per abitante. I valori comunali sono aggregati, rispettivamente, per fascia di popolazione e per Regione. Emerge, a fronte di una capacità fiscale media nazionale di 78,6 euro per abitante, un andamento crescente della capacità fiscale al crescere della dimensione dei Comuni (si passa da una capacità fiscale di 53,5 euro pro capite nei Comuni con meno di 500 abitanti a una capacità fiscale di 113,3 euro pro capite nei Comuni con più di 100.000 abitanti) e un andamento decrescente via via che ci si sposta dal Nord al Sud della penisola (se si esclude il Lazio dove Roma porta la capacità fiscale media della Regione ad un valore di 99,5 euro per abitante, si passa da una capacità fiscale media di 104,3 euro pro capite nei Comuni della Lombardia, a una capacità fiscale media di 24,1 euro pro capite nei Comuni della Calabria).



**Figura 1: Distribuzione regionale della capacità fiscale residuale considerando lo sforzo fiscale normalizzato al 50° percentile della distribuzione nazionale (euro per abitante)**



**Figura 2: Distribuzione per fasce di popolazione della capacità fiscale residuale considerando lo sforzo fiscale normalizzato al 50° percentile della distribuzione nazionale (euro per abitante)**




## 8. Capacità fiscale relativa al servizio di raccolta e smaltimento rifiuti

In merito alla stima della componente rifiuti, tenuto conto di quanto previsto dall'articolo 1, comma 449 – lett. c), della legge n. 232/2016, nella seduta del 13 ottobre 2020, ai fini del riparto del Fondo di solidarietà comunale la Commissione Tecnica per i fabbisogni standard ha approvato l'esclusione della componente rifiuti sia dai fabbisogni standard che dalla capacità fiscale. In tal senso, per il riparto del predetto fondo saranno utilizzati i coefficienti di riparto al netto della quota rifiuti.

In linea con le precedenti stime si procede comunque ad una valutazione del valore standard della componente rifiuti applicando la medesima metodologia utilizzata negli anni passati.

La capacità fiscale della componente rifiuti è stimata in misura tale da avere sulla capacità fiscale complessiva il medesimo peso che il fabbisogno del servizio smaltimento rifiuti ha sul totale dei fabbisogni (25,89%). La capacità fiscale relativa al servizio smaltimento rifiuti risulta quindi quantificata in complessivi **6.632.079.341 euro** e viene ripartita per ciascun ente sulla base dei coefficienti di riparto dei fabbisogni standard del servizio rifiuti.



## Appendice A - La stima della capacità fiscale residuale

Per stimare la capacità fiscale delle entrate minori<sup>22</sup> si utilizza il metodo *RFCA*.

In particolare, il metodo *RFCA* consiste nella stima di una equazione del livello delle entrate proprie degli enti locali, e consente di determinare, attraverso i coefficienti di regressione, i pesi di quei fattori che influenzano tali entrate. Una volta depurato questo gettito dalle preferenze locali e dallo sforzo fiscale, l'applicazione dei coefficienti restituirà una stima della capacità fiscale relativa alle entrate considerate.

La metodologia di stima è articolata in due step successivi: in una prima fase, è individuata l'equazione del livello ottimale delle entrate minori per abitante di ogni comune; nella seconda fase, è effettuata la valorizzazione dei valori attesi corrispondenti alle variabili utilizzate come proxy delle basi imponibili, ipotizzando un livello di sforzo fiscale uniforme.

Il modello panel utilizzato è il seguente:

$$Tit = \beta'0 + \beta'1 Rit + \beta'2 Sit + \beta'3 Nit + \beta'4 Ait + \beta'5 Xi + \eta t + \alpha i + \epsilon it \quad (1)$$

dove:

- **i** corrisponde all'indice dell'ente, **t** è relativo agli anni del panel;
- **T** corrisponde al gettito pro-capite delle entrate tributarie ed extra-tributarie che rientrano nel perimetro delle entrate minori standardizzate;
- il vettore **R** comprende le misure del benessere locale che approssimano le basi imponibili di riferimento (variabili reddituali e immobiliari);
- il vettore **S** comprende le variabili relative alla misura dello sforzo fiscale ottenute attraverso la costruzione di due aliquote effettive relative rispettivamente alle entrate tributarie proprie residuali e alle entrate extra-tributarie oggetto di valutazione;
- il vettore **N** include il numero di pendolari entranti nel comune e le presenze turistiche registrate in modo da catturare la possibilità di attrarre base imponibile dai non residenti;
- il vettore **A** comprende l'insieme delle variabili di controllo;
- il vettore **X** comprende per ogni ente le medie temporali di tutte le variabili che variano nel corso degli anni;
- da ultimo  $\eta t$  esprime le dummy relative agli anni del panel,  $\alpha i$  cattura l'eterogeneità comunale non osservata;
- $\epsilon it$  la componente stocastica.

Per misurare il valore dell'intercetta nel modo più accurato, si è stimato anche l'impatto sul gettito di quei regressori il cui valore non cambia nel tempo (variabili *time-invariant*) come ad esempio le caratteristiche geografiche degli enti. Il modello è stato quindi sviluppato mediante l'utilizzo dello stimatore *Feasible Generalised Least Squared* (F-GLS) includendo, tra i regressori, per ogni comune, le medie riferite al periodo considerato di tutte le variabili che

<sup>22</sup> Ricordiamo che la definizione del perimetro delle entrate standardizzate con il metodo *RFCA* non include i proventi da mensa che sono standardizzati con procedura separata.





variano nel corso degli anni (vettore  $X_i$ ) per tenere conto della potenziale correlazione tra le variabili esplicative e l'eterogeneità comunale non osservata<sup>23</sup>. In questo modo per i coefficienti delle variabili che variano nel tempo lo stimatore F-GLS è identico a uno stimatore panel a effetti fissi (quando applicato a un panel bilanciato) in quanto le variabili del vettore  $X_i$  catturano la potenziale correlazione tra le variabili esplicative e l'eterogeneità comunale non osservata. Gli errori sono clusterizzati a livello di comune.

Nella fase di applicazione, i coefficienti stimati in (1) sono utilizzati per ottenere una misura delle entrate residuali di ogni comune utilizzando le variabili del gruppo R, S e N riferite all'anno 2019 (si neutralizza l'effetto delle variabili del gruppo A e degli effetti fissi  $\alpha$ ):

$$\text{Entrate residuali}_i = \widehat{\text{intercetta}} + \hat{\beta}'_1 R_i + \hat{\beta}'_2 S_i + \hat{\beta}'_3 N_i + \eta \quad (2)$$

Al fine di ottenere una misura della capacità fiscale occorre depurare il gettito stimato dallo sforzo fiscale: a tale scopo, oltre a neutralizzare l'effetto delle variabili di controllo, le variabili del gruppo S vengono valorizzate pari alla loro mediana nazionale.

Conseguentemente, la formula di calcolo della capacità fiscale è scritta come:

$$\begin{aligned} CFR_i &= (\widehat{\text{intercetta}} + \hat{\beta}'_1 R_{med} + \hat{\beta}'_2 S_{med} + \eta) + \hat{\beta}'_1 (R_i - R_{med}) + \hat{\beta}'_3 N_i = \\ &= \widehat{\text{intercetta}}_{med} + \hat{\beta}'_1 (R_i - R_{med}) + \hat{\beta}'_3 N_i \quad (3) \end{aligned}$$

dove:  $S_{med}$  corrisponde alla mediana nazionale delle variabili del gruppo S e  $R_{med}$  corrisponde alla mediana nazionale delle variabili del gruppo R.

In questa espressione della capacità fiscale, quindi, il coefficiente  $\widehat{\text{intercetta}}_{med}$  corrisponde, al netto della capacità fiscale derivante dai non residenti, alla capacità fiscale del 2019 riferita a un ipotetico comune che esercita uno sforzo fiscale mediano e presenta le variabili relative alla proxy di base imponibile uguali alla mediana nazionale.

Per derivare la stima dell'equazione (3), nel modello (1) si sostituiscono i valori delle variabili del gruppo R e S con i rispettivi scarti dalla loro mediana nazionale. Poi la nuova intercetta e le variabili del gruppo R e N sono portate in applicazione moltiplicando il relativo coefficiente al valore delle variabili per ogni comune. Anche in applicazione, le variabili del gruppo R sono espresse come scarto dalla mediana nazionale, mentre le variabili del gruppo N sono considerate al loro valore originale.

Il dataset utilizzato è strutturato in forma panel e include in totale 26.268 osservazioni relative ai 6.567 Comuni attivi al 31 dicembre 2019 nelle Regioni a statuto ordinario per i quali è costruito un panel di quattro anni (dal 2016 al 2019)<sup>24</sup>. La tabella A1 riporta le variabili impiegate e una loro sintetica descrizione.

<sup>23</sup> Mundlak, Y. (1978). "On the Pooling of Time Series and Cross Section Data". *Econometrica*, 46(1), 69–85.

<sup>24</sup> Il panel è costruito su un periodo più breve rispetto alle stime precedenti (nella stima del 2017 il panel era decennale 2006-2015) per superare i problemi di matching tra i due dataset impiegati per la costruzione della variabile dipendente. Infatti, fino al 2015 le entrate comunali potevano essere desunte dai Certificati consuntivi raccolti dal Ministero dell'Interno ma con l'entrata in vigore della contabilità armonizzata nel 2016, i dati delle entrate sono raccolti in un diverso database, la Banca dati delle Amministrazioni Pubbliche (BDAP). Nonostante gli sforzi effettuati non è stato possibile procedere ad una piena conciliazione delle due diverse banche dati e pertanto al fine di evitare salti nella variabile dipendente del modello, si ritiene di ridurre il panel ai 4 anni disponibili sull'unica base dati BDAP.







Tabella A1 – Descrizione delle variabili

Gruppo	Nome Variabile	Anno	Fonte	Formula di calcolo
T	Entrate tributarie minori e extra tributarie - euro nominale per abitante	2016-2019	BDAP	$(E1010141000 + E1010152000 + E1010153000 + E3010000000 + E3020000000) - (E3010101004 + E3010201021 + E3010201036 + E3010201041 + E3010201043 + E3010201008) / \text{Popolazione residente}$
R	Reddito disponibile mediano – euro nominale per abitante	2016-2019	Dipartimento delle Finanze	$(\text{Reddito complessivo IRPEF} - \text{IRPEF netta pagata}) / \text{Popolazione residente}$
R	Reddito disponibile medio per fascia di popolazione e per area geografica – euro nominale per abitante	2016-2019	Dipartimento delle Finanze	Media $([\text{Reddito complessivo IRPEF} - \text{IRPEF netta pagata}] / \text{Popolazione residente})$ per fascia di popolazione: (sotto 500), (500-1.000), (1.000-2.000), (2.000-3.000), (3.000-5.000), (5.000-10.000), (10.000-20.000), (20.000-60.000), (60.000-100.000), (100.000-500.000), (500-000-1.000.000), (oltre 1.000.000); e per area geografica (Nord-Ovest, Nord-Est; Centro, Sud)
R	Valore stimato di mercato (VSM) medio degli immobili - euro nominale al mq	2016-2019	Agenzia delle Entrate, Osservatorio del Mercato Immobiliare (OMI)	Media comunale per tipologia (residenziale, commerciale e produttiva) ponderata per la consistenza catastale complessiva in euro delle diverse tipologie per gli immobili in stato di conservazione normale
S	Pressione tributaria locale (tributi minori)	2016-2019	BDAP e Dipartimento delle Finanze	$(E1010141000 + E1010152000 + E1010153000) / \text{Reddito complessivo} * 100$
S	Pressione tariffaria locale (netto tariffe escluse)	2016-2019	BDAP e Dipartimento delle Finanze	$(E3010000000 + E3020000000) - (E3010101004 + E3010201021 + E3010201036 + E3010201041 + E3010201043 + E3010201008) / \text{Reddito complessivo} * 100$
N	Pendolari entranti	2011	ISTAT	Pendolari entranti nel comune / Popolazione residente
N	Presenze turistiche	2016-2019	ISTAT	$(\text{Presenze di clienti negli esercizi alberghieri e complementari} / 365) / \text{Popolazione residente}$
A	Lunghezza delle strade del comune per abitante	2009	ISTAT	Lunghezza delle strade in Km / popolazione residente
A	Incidenza spese correnti sul totale delle spese	2016-2019	BDAP	$(\text{Totale Spese Correnti [impegni]} / \text{Totale generale delle spese [impegni]}) * 100$
A	Incidenza prestiti sul totale delle entrate	2016-2019	BDAP	$(\text{Accensione Prestiti} / \text{Totale entrate comunali}) * 100$
A	Popolazione residente	2016-2019	ISTAT	Popolazione residente
A	Comune litoraneo	2015	ISTAT	1 = Comune Litoraneo; 0 = no
A	Zona altimetrica	2015	ISTAT	1 = Montagna interna; 2 = Montagna litoranea; 3 = Collina interna; 4 = Collina litoranea; 5 = Pianura
A	Superficie totale	2011	ISTAT	Superficie in Kmq
A	Grado montano	2015	ISTAT	1 = Comuni non montani, 2 = Comuni parzialmente montani, 3 = Comuni totalmente montani
A	Percentuale laureati	2016-2019	ISTAT	$(\text{Laureati} / \text{Popolazione residente}) * 100$
A	Percentuale disoccupati in cerca di lavoro rispetto alla popolazione attiva	2016-2019	ISTAT	$(\text{Popolazione in cerca di lavoro} / \text{Popolazione attiva}) * 100$
A	Quota di popolazione priva di banda larga da rete fissa o mobile	2013	ISTAT	Percentuale di popolazione esclusa dalla banda larga da rete fissa o mobile / Popolazione residente
A	Indice di compattezza delle aree urbane	2015	ISTAT	Indice di compattezza delle aree urbane
A	Indice di dispersione delle abitazioni	2011	ISTAT	Indice di dispersione delle abitazioni
A	Età media del patrimonio abitativo costruito dopo il 1962	2011	ISTAT	Età media del patrimonio abitativo costruito dopo il 1962



Prima di procedere con la stima dei coefficienti del modello sono state attivate procedure di *data cleaning*. Per la variabile dipendente e per ciascuna variabile del gruppo R sono state determinate le distribuzioni percentiliche e le statistiche descrittive in modo da individuare i Comuni con valori anomali (ovvero nei casi di la presenza di valori minori di 0, minori del 1° percentile, maggiori del 99° percentile<sup>25</sup> o mancanti per le sopra indicate variabili). Successivamente è stata generata una variabile dummy "outlier" che consente di identificare e quindi di "scartare", in fase di stima del modello, i Comuni che presentano valori anomali per le variabili oggetto di analisi. All'esito dell'analisi di coerenza statistica sulle variabili del raggruppamento delle entrate, delle basi imponibili e delle misure di sforzo fiscale, è stato selezionato un campione di 21.192 osservazioni corrispondente a un panel bilanciato di 5.298 Comuni. La distribuzione dei Comuni inclusi ed esclusi dal campione di regressione per regione e fascia di popolazione è riportato nelle Tabelle A2 e A3.

**Tabella A2 – Distribuzione per Regione dei Comuni all'interno del campione di regressione**

Regioni	Totale Comuni	Campione di regressione	Outlier	Comuni in regressione (%)	Popolazione in regressione (%)
Piemonte	1.181	927	254	78%	74%
Lombardia	1.507	1.295	212	86%	75%
Veneto	563	449	114	80%	65%
Liguria	234	123	111	53%	16%
Emilia Romagna	328	287	41	88%	78%
Toscana	273	206	67	75%	51%
Umbria	92	78	14	85%	95%
Marche	228	163	65	71%	82%
Lazio	378	302	76	80%	37%
Abruzzo	305	243	62	80%	87%
Molise	136	115	21	85%	89%
Campania	550	449	101	82%	64%
Puglia	257	233	24	91%	87%
Basilicata	131	124	7	95%	97%
Calabria	404	304	100	75%	80%
<b>RSO</b>	<b>6.567</b>	<b>5.298</b>	<b>1.269</b>	<b>81%</b>	<b>67%</b>

<sup>25</sup> In ragione della particolare forma della distribuzione della variabile "Valori OMI" che presenta una coda destra molto accentuata si è proceduto ad un'ulteriore pulizia del dataset escludendo dalla stima i Comuni per i quali tale variabile risulti superiore al 95esimo percentile della distribuzione. Inoltre, sono stati identificati come enti outlier, perciò esclusi dal panel di regressione, tre ulteriori Comuni con residui standardizzati eccessivamente elevati sulla regressione cross-section "Entrate minori per abitante – Valori OMI" per l'anno 2019.




**Tabella A3 – Distribuzione per fascia di popolazione dei Comuni all'interno del campione di regressione**

Fasce di popolazione	Totale Comuni	Campione di regressione	Outlier	Comuni in regressione (%)	Popolazione in regressione (%)
meno di 500	739	364	375	49%	57%
500-1.000	899	709	190	79%	79%
1.000-2.000	1.239	1.075	164	87%	87%
2.000-3.000	743	637	106	86%	86%
3.000-5.000	897	784	113	87%	88%
5.000-10.000	1.014	883	131	87%	87%
10.000-20.000	607	524	83	86%	86%
20.000-60.000	344	272	72	79%	78%
60.000-100.000	50	35	15	70%	69%
Oltre 100.000	35	15	20	43%	19%
<b>RSO</b>	<b>6.567</b>	<b>5.298</b>	<b>1.269</b>	<b>81%</b>	<b>67%</b>

Nelle Tabelle A4 e A5 sono riportati i coefficienti stimati della funzione della capacità fiscale descritta nell'equazione (3) considerando il 50° percentile della distribuzione dello sforzo fiscale normalizzato. La Figura A1 riporta la diagnostica relativa alla componente stocastica del modello base.

**Tabella A4 – Stima dei coefficienti (fase di stima)**

T	Entrate minori per abitante	Coefficient	Robust std. err.	z	P>z	95% conf. Interval	
	Intercetta	61,206	5,823	10,510	0,000	49,793	72,620
R	Reddito disponibile mediano	0,268%	0,001	3,380	0,001	0,001	0,004
R	Reddito disponibile medio di fascia geo-demo	0,824%	0,002	5,000	0,000	0,005	0,011
R	Valore OMI	0,890%	0,005	1,840	0,065	-0,001	0,018
N	Pendolari entranti	9,695	3,648	2,660	0,008	2,544	16,845
N	Presenze turistiche	73,063	32,297	2,260	0,024	9,763	136,363
S	Pressione tributaria	132,948	10,649	12,480	0,000	112,077	153,820
S	Pressione tariffaria	102,025	1,713	59,570	0,000	98,669	105,382
A	Popolazione	-0,004	0,001	-2,960	0,003	-0,007	-0,001
A	Laureati (%)	1,556	0,306	5,080	0,000	0,955	2,157
A	In cerca di occupazione (%)	-0,095	0,124	-0,760	0,445	-0,338	0,149
A	Digitale divide	0,005	0,017	0,290	0,768	-0,028	0,037
A	Superficie (Kmq)	0,054	0,011	4,890	0,000	0,032	0,076
A	Zona altimetrica	-0,586	0,416	-1,410	0,159	-1,400	0,229
A	Grado montano	-0,631	0,713	-0,890	0,376	-2,027	0,766
A	Comune litoraneo	-16,523	3,304	-5,000	0,000	-22,999	-10,046
A	Strade (Km)	61,150	20,186	3,030	0,002	21,586	100,713
A	Età abitazioni	0,802	0,119	6,760	0,000	0,570	1,035
A	Indice dispersione abitazioni	14,601	3,407	4,290	0,000	7,922	21,279
A	Indice compattezza urbana	-0,002	0,020	-0,100	0,923	-0,040	0,036
A	Incidenza spese correnti	-1,612	1,484	-1,090	0,277	-4,520	1,297
A	Incidenza prestiti su entrate	-11,800	4,706	-2,510	0,012	-21,023	-2,577
$\eta$	2016	-11,987	0,438	-27,380	0,000	-12,845	-11,129




$\eta$	2017	-7,242	0,398	-18,200	0,000	-8,022	-6,462
$\eta$	2018	-2,342	0,232	-10,100	0,000	-2,797	-1,888
Number of obs = 21.192 Number of groups = 5.298  R-squared: Within = 0,9079 Between = 0,9275 Overall = 0,9251							

**Tabella A5 – Stima dei coefficienti (Mundlak Approach)**

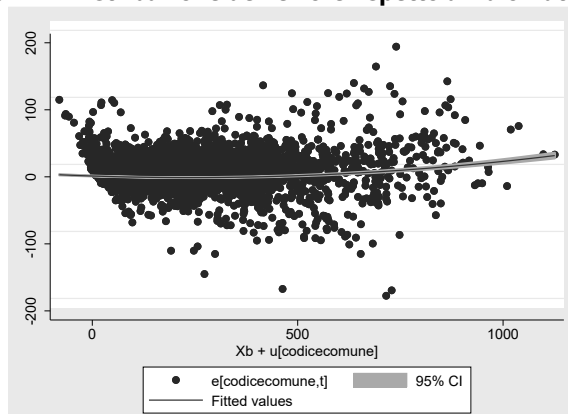
Entrate minori per abitante	Modello base (Random effect stimatore FGLS + Mundlak Approach)		Modello di controllo (Fixed Effect stimatore Within-the-Group)	
Intercetta	61,21***	(5,823)	111,7***	(9,134)
Reddito disponibile mediano	0,00268***	(0,000793)	0,00268***	(0,000792)
Reddito disponibile medio di fascia geo-demo	0,00824***	(0,00165)	0,00824***	(0,00165)
Valore OMI	0,00890*	(0,00483)	0,00890*	(0,00483)
Pendolari entranti	9,695***	(3,648)		
Presenze turistiche	73,06**	(32,30)	73,06**	(32,28)
Pressione tributaria	132,9***	(10,65)	132,9***	(10,64)
Pressione tariffaria	102,0***	(1,713)	102,0***	(1,712)
Popolazione	-0,00401***	(0,00136)	-0,00401***	(0,00136)
Laureati (%)	1,556***	(0,306)	1,556***	(0,306)
In cerca di occupazione (%)	-0,0948	(0,124)	-0,0948	(0,124)
Superficie (Kmq)	0,0540***	(0,0111)		
Zona altimetrica	-0,586	(0,416)		
Grado montano	-0,631	(0,713)		
Comune litoraneo	-16,52***	(3,304)		
Strade (Km)	61,15***	(20,19)		
Digitale divide	0,00488	(0,0166)		
Età abitazioni	0,802***	(0,119)		
Indice dispersione abitazioni	14,60***	(3,407)		
Indice compattezza urbana	-0,00189	(0,0196)		
Incidenza spese correnti	-1,612	(1,484)	-1,612	(1,483)
Incidenza prestiti su entrate	-11,80**	(4,706)	-11,80**	(4,703)
2016	-11,99***	(0,438)	-11,99***	(0,438)
2017	-7,242***	(0,398)	-7,242***	(0,398)
2018	-2,342***	(0,232)	-2,342***	(0,232)
Observations	21.192		21.192	
R-squared			0,908	
Number of codicecomune	5.298		5.298	

Robust standard errors in parenthesis

\*\*\* p<0,01 \*\* p<0,05 \* p<0,1




**Figura A1 – Distribuzione dell'errore rispetto ai valori attesi**



Le Tabelle A6 e A7 mostrano l'applicazione dei coefficienti stimati alle variabili dei gruppi R ed N che formano la capacità fiscale.


**Tabella A6 - Applicazione dei coefficienti con sforzo fiscale normalizzato al 50° percentile della distribuzione nazionale (euro per abitante per Regione)**

Regione	Intercetta	Reddito disponibile mediano	Reddito disponibile medio di fascia geo-demo	Valore OMI	Pendolari entranti	Presenze turistiche	CFR
Piemonte	61,2	4,6	11,7	1,8	2,2	0,7	82,2
Lombardia	61,2	6,5	16,0	3,7	2,7	0,8	90,9
Veneto	61,2	4,4	11,3	3,5	2,4	2,9	85,8
Liguria	61,2	2,6	13,9	9,0	1,4	2,0	90,1
Emilia Romagna	61,2	5,3	13,9	2,9	1,9	1,8	87,1
Toscana	61,2	2,6	-2,6	5,5	1,9	2,6	71,1
Umbria	61,2	1,1	-2,9	1,0	1,4	1,4	63,1
Marche	61,2	0,7	-5,8	1,0	1,9	1,4	60,4
Lazio	61,2	2,0	4,6	9,4	1,2	1,4	79,8
Abruzzo	61,2	-2,9	-30,8	0,6	1,8	1,0	30,8
Molise	61,2	-6,6	-32,4	-0,1	1,6	0,3	23,9
Campania	61,2	-6,6	-31,0	4,1	1,6	0,8	30,0
Puglia	61,2	-6,9	-29,4	1,3	1,2	0,8	28,2
Basilicata	61,2	-6,3	-31,7	-0,2	1,3	1,0	25,3
Calabria	61,2	-10,1	-30,4	-0,3	1,2	1,0	22,6
<b>RSO</b>	<b>61,2</b>	<b>1,2</b>	<b>-1,2</b>	<b>3,8</b>	<b>1,9</b>	<b>1,3</b>	<b>68,3</b>



**Tabella A7 - Applicazione dei coefficienti con sforzo fiscale normalizzato al 50° percentile della distribuzione nazionale (euro per abitante per dimensione demografica)**

Fasce di popolazione	Intercetta	Reddito disponibile mediano	Reddito disponibile medio di fascia geo-demo	Valore OMI	Pendolari entranti	Presenze turistiche	CFR
meno di 500	61,2	-3,8	-8,2	-0,6	1,2	1,5	51,3
500-1.000	61,2	-3,8	-11,3	-0,4	1,3	1,2	48,2
1.000-2.000	61,2	-3,1	-11,1	-0,2	1,5	1,2	49,5
2.000-3.000	61,2	-1,9	-8,9	0,4	1,5	1,0	53,3
3.000-5.000	61,2	-0,5	-6,1	0,6	1,7	1,4	58,2
5.000-10.000	61,2	0,7	-3,9	1,3	1,8	1,2	62,3
10.000-20.000	61,2	0,6	-4,5	2,1	1,9	1,6	62,8
20.000-60.000	61,2	0,5	-6,1	3,1	2,1	1,1	61,9
60.000-100.000	61,2	1,1	-4,9	3,6	2,1	0,9	64,0
Oltre 100.000	61,2	4,8	13,3	9,7	2,0	1,8	92,7
<b>RSO</b>	<b>61,2</b>	<b>1,2</b>	<b>-1,2</b>	<b>3,8</b>	<b>1,9</b>	<b>1,3</b>	<b>68,3</b>



## Appendice B - Il gettito standard dei "Proventi da mense"

I "Proventi da mense" presi in considerazione per la standardizzazione del gettito residuale fanno riferimento ai valori BDAP dell'anno 2019. Tale entrata è presente per 4.619 enti e complessivamente ammonta a **703.382.698** euro.

Il criterio applicato è strettamente legato al metodo di determinazione dei fabbisogni standard (FAS) per la mensa scolastica nell'ambito della funzione Istruzione pubblica e si struttura in tre passaggi:

1. calcolo dei fabbisogni relativi al servizio mensa scolastica;
2. calcolo della compartecipazione standard al costo del servizio;
3. determinazione del *macro-budget* per il gettito da proventi da mense.

In primo luogo si calcola, per ogni Comune, il FAS mensa sulla base del metodo dei fabbisogni standard per la funzione comunale Istruzione pubblica, come da Nota metodologica "Aggiornamento e revisione della metodologia dei fabbisogni standard dei comuni per il 2023". Tale FAS, calcolabile soltanto per i Comuni che gestiscono il servizio<sup>26</sup>, è pari al prodotto tra la variabile "Pasti forniti nella scuola infanzia, primaria e secondaria - *Proclient*", il coefficiente stimato e la popolazione in età 3-14 anni (valore medio 2015-2019). Il FAS mensa, che rappresenta la spesa standard per il servizio, è attribuito a 5.822 Comuni ed è pari a 903.467.540 euro.

Sulla base dell'incidenza dei proventi da mense sulla spesa standard per il servizio, si determina la percentuale della compartecipazione standard da parte dell'utenza. Tale valore è stato scelto pari alla mediana del rapporto percentuale tra proventi da mense e FAS mensa calcolata nell'insieme dei Comuni che soddisfano le seguenti condizioni:

- FAS mensa e proventi da mense maggiori di zero;
- la differenza tra FAS mensa e proventi da mense maggiore o uguale a zero.

Il valore mediano della compartecipazione, così calcolato, è pari a 59,50%.

Poiché la compartecipazione al costo dei servizi, scelta dai Comuni, solitamente si basa sui redditi ISEE dell'utenza, il valore mediano della compartecipazione è variato per ogni ente in base allo scostamento del suo reddito disponibile mediano rispetto alla media del gruppo omogeneo di appartenenza. I gruppi omogenei sono 48, ottenuti raggruppando i Comuni in base a 12 fasce di popolazione e 4 macro-aree di appartenenza geografica.

Il *macro-budget* del gettito standard dei proventi da mense viene determinato proporzionando il suo peso nel totale della capacità fiscale<sup>27</sup> al peso che il FAS mensa ha nel totale dei fabbisogni standard, al netto dei rifiuti. Si parte da quest'ultimo peso che risulta pari a circa 2,04%: di questo peso del FAS mensa però si prende l'80% in linea con il criterio

<sup>26</sup> Per maggiori dettagli sull'individuazione della presenza del servizio mensa scolastica nei fabbisogni standard si rinvia alla Nota metodologica "Aggiornamento e revisione della metodologia dei fabbisogni standard dei comuni per il 2023".

<sup>27</sup> La capacità fiscale totale utilizzata per il calcolo è data dalla somma del gettito, stimato ad aliquota standard, delle entrate da IMU, Tasi, Addizionale Comunale Irpef (dati 2019) e dalle entrate residuali proprie al netto, dei proventi da mensa, (dati 2019) stimate secondo il modello econometrico illustrato nella presente Nota.





utilizzato per il calcolo delle risorse standard del Fondo di solidarietà comunale che considera il coefficiente di riparto dei fabbisogni standard all'80%.

Il *macro-budget* del gettito standard dei proventi da mense, calcolato secondo il procedimento appena descritto, è pari a **305.603.245** euro. Il valore complessivo è ripartito tra gli enti con il servizio mensa scolastica in base ai coefficienti di riparto calcolati nel seguente modo:

$$coeff\ riparto_i = \frac{FAS\ mensa_i * C_i}{\sum_1^N (FAS\ mensa_i * C_i)}$$


dove:

1.  $i$  è l'indice dei Comuni con il servizio mensa scolastica;
2.  $N$  è il numero complessivo dei Comuni con il servizio mensa scolastica;
3.  $C_i$  è la compartecipazione standard del Comune  $i$ -esimo pari alla compartecipazione standard variata per lo scostamento del reddito disponibile mediano del Comune rispetto alla media del gruppo omogeneo di appartenenza.

Nelle Tabelle B1 e B2 è riportata la distribuzione dei proventi da mense e del gettito standard per Regione e fascia di popolazione.

**Tabella B1 - Distribuzione dei proventi da mense e del gettito standard per Regione**


Regione	Comuni	Comuni con proventi da mense	Proventi da mense BDAP 2019	Comuni con servizio mensa scolastica	Gettito standard dei proventi da mense
Piemonte	1.181	661	94.189.016	929	34.721.840
Lombardia	1.507	955	147.421.377	1.329	86.607.827
Veneto	563	347	47.691.564	538	27.084.245
Liguria	234	155	31.474.277	182	10.604.784
Emilia Romagna	328	246	101.371.176	321	33.073.411
Toscana	273	244	85.578.342	273	27.901.258
Umbria	92	81	12.096.456	88	4.419.463
Marche	228	199	25.792.881	218	7.431.399
Lazio	378	289	79.638.675	336	40.839.131
Abruzzo	305	222	12.059.416	236	4.492.702
Molise	136	90	2.132.689	99	658.211
Campania	550	478	29.845.737	528	13.218.839
Puglia	257	224	21.491.000	251	8.506.631
Basilicata	131	108	4.951.665	123	1.992.069
Calabria	404	320	7.648.427	371	4.051.435
<b>RSO</b>	<b>6.567</b>	<b>4.619</b>	<b>703.382.698</b>	<b>5.822</b>	<b>305.603.245</b>





**Tabella B2 - Distribuzione dei proventi da mense e del gettito standard per fascia di popolazione**

Fascia di popolazione	Comuni	Comuni con proventi da mense	Proventi da mense BDAP 2019	Comuni con servizio mensa scolastica	Gettito standard dei proventi da mense
meno di 500	739	101	816.209	255	368.546
500-1.000	899	564	8.313.695	720	2.703.179
1.000-2.000	1.239	975	26.203.412	1.192	9.103.054
2.000-3.000	743	586	23.058.739	725	8.971.528
3.000-5.000	897	720	47.346.496	884	18.144.323
5.000-10.000	1.014	795	85.005.555	1.010	38.874.081
10.000-20.000	607	504	118.789.552	607	49.177.892
20.000-60.000	344	296	135.480.853	344	66.257.339
60.000-100.000	50	46	56.448.287	50	19.384.954
Oltre 100.000	35	32	201.919.901	35	92.618.349
<b>RSO</b>	<b>6.567</b>	<b>4.619</b>	<b>703.382.698</b>	<b>5.822</b>	<b>305.603.245</b>




## Appendice C – Distribuzioni regionali e per fascia demografica delle componenti della Capacità fiscale 2023

**Tabella 1 – Componenti della capacità fiscale per Regione, valori assoluti, solo Comuni RSO.**

REGIONE	IMU	TAX GAP	ACI	CFR	CFT senza RIF	RIF	CFT
ABRUZZO	287.123.767	6.369.190	57.911.046	65.999.537	417.403.541	165.995.625	583.399.167
BASILICATA	73.516.338	3.094.194	21.397.275	19.785.050	117.792.857	46.485.210	164.278.067
CALABRIA	257.768.207	11.351.678	60.320.038	45.570.298	375.010.221	221.291.222	596.301.443
CAMPANIA	877.730.797	38.125.097	189.412.437	184.007.244	1.289.275.574	735.839.183	2.025.114.757
EMILIA ROMAGNA	1.224.945.736	19.713.998	284.812.916	439.684.280	1.969.156.929	685.989.633	2.655.146.563
LAZIO	1.582.361.996	62.643.454	320.746.158	572.960.828	2.538.712.437	909.123.231	3.447.835.668
LIGURIA	664.133.658	10.288.261	93.066.003	142.027.982	909.515.904	216.074.300	1.125.590.203
LOMBARDIA	2.408.949.607	54.159.626	665.383.604	1.045.603.864	4.174.096.701	1.073.343.951	5.247.440.652
MARCHE	306.864.309	5.329.134	79.451.178	106.210.185	497.854.805	198.263.972	696.118.777
MOLISE	58.469.906	1.856.579	11.826.411	10.533.716	82.686.613	30.063.782	112.750.394
PIEMONTE	1.095.613.543	25.474.534	260.076.643	389.852.407	1.771.017.127	537.748.244	2.308.765.372
PUGLIA	745.623.702	24.372.043	145.631.952	134.275.738	1.049.903.436	509.722.554	1.559.625.991
TOSCANA	1.036.419.293	27.750.854	213.671.922	315.450.036	1.593.292.104	593.597.827	2.186.889.931
UMBRIA	176.765.574	5.728.154	45.166.902	66.578.858	294.239.489	122.973.160	417.212.649
VENETO	1.134.229.069	29.842.582	291.750.667	451.808.469	1.907.630.787	585.567.447	2.493.198.233
TOTALE RSO	11.930.515.501	326.099.379	2.740.625.151	3.990.348.494	18.987.588.525	6.632.079.341	25.619.667.866

**Tabella 2 – Componenti della capacità fiscale per fasce di popolazione, valori assoluti, solo Comuni RSO.**

FASCIA DI POPOLAZIONE	IMU	TAX GAP	ACI	CFR	CFT senza RIF	RIF	CFT
da 0 a 500	92.953.021	920.483	10.510.987	11.750.754	116.135.246	27.698.785	143.834.031
da 500 a 1.000	211.875.610	3.034.253	31.723.873	35.303.958	281.937.694	75.692.050	357.629.743
da 1.000 a 2.000	450.359.795	7.614.038	85.117.203	98.360.616	641.451.653	194.911.564	836.363.217
da 2.000 a 3.000	387.785.594	6.943.242	85.010.775	104.074.046	583.813.656	181.711.047	765.524.703
da 3.000 a 5.000	750.657.806	14.261.847	174.976.787	228.493.063	1.168.389.502	367.694.132	1.536.083.634
da 5.000 a 10.000	1.449.195.135	28.533.389	364.893.918	498.663.123	2.341.285.565	764.687.152	3.105.972.717
da 10.000 a 20.000	1.685.645.764	37.387.174	431.272.337	592.413.136	2.746.718.411	976.700.494	3.723.418.906
da 20.000 a 60.000	2.368.724.329	65.629.426	584.943.877	799.076.866	3.818.374.497	1.468.747.875	5.287.122.372
da 60.000 a 100.000	800.925.163	26.565.349	193.624.070	272.690.670	1.293.805.253	503.806.015	1.797.611.268
da 100.000 a 250.000	903.524.855	28.576.884	223.498.153	362.113.642	1.517.713.535	566.512.645	2.084.226.180
oltre 250.000	2.828.868.428	106.633.294	555.053.171	987.408.620	4.477.963.513	1.503.917.581	5.981.881.095
TOTALE RSO	11.930.515.501	326.099.379	2.740.625.151	3.990.348.494	18.987.588.525	6.632.079.341	25.619.667.866




**Tabella 3 – Componenti della capacità fiscale per Regione, valori pro capite, solo Comuni RSO.**

REGIONE	IMU	TAX GAP	ACI	CFR	CFT senza RIF	RIF	CFT
ABRUZZO	225	5	45	52	328	130	458
BASILICATA	136	6	40	37	218	86	304
CALABRIA	140	6	33	25	203	120	323
CAMPANIA	157	7	34	33	231	132	362
EMILIA ROMAGNA	276	4	64	99	444	155	599
LAZIO	277	11	56	100	444	159	603
LIGURIA	441	7	62	94	603	143	747
LOMBARDIA	242	5	67	105	419	108	527
MARCHE	206	4	53	71	335	133	468
MOLISE	201	6	41	36	284	103	388
PIEMONTE	258	6	61	92	416	126	543
PUGLIA	191	6	37	34	268	130	399
TOSCANA	282	8	58	86	433	161	595
UMBRIA	206	7	53	77	342	143	485
VENETO	234	6	60	93	393	121	514
TOTALE RSO	238	6	55	79	378	132	510

**Tabella 4 – Componenti della capacità fiscale per fasce di popolazione, valori pro capite, solo Comuni RSO.**

FASCIA DI POPOLAZIONE	IMU	TAX GAP	ACI	CFR	CFT senza RIF	RIF	CFT
da 0 a 500	425	4	48	54	531	127	657
da 500 a 1.000	310	4	46	52	413	111	524
da 1.000 a 2.000	249	4	47	54	355	108	463
da 2.000 a 3.000	222	4	49	60	334	104	439
da 3.000 a 5.000	215	4	50	65	334	105	440
da 5.000 a 10.000	206	4	52	71	333	109	442
da 10.000 a 20.000	201	4	52	71	328	117	445
da 20.000 a 60.000	207	6	51	70	334	128	462
da 60.000 a 100.000	218	7	53	74	352	137	489
da 100.000 a 250.000	244	8	60	98	410	153	563
oltre 250.000	352	13	69	123	557	187	744
TOTALE RSO	238	6	55	79	378	132	510




**Tabella 5.1 – La capacità fiscale pro capite per classi di popolazione dei Comuni per Regione – Abruzzo**

FASCIA DI POPOLAZIONE	IMU	TAX GAP	ACI	CFR	CFT senza RIF	RIF	CFT
da 0 a 500	388	4	42	30	464	118	581
da 500 a 1.000	331	5	40	32	409	108	516
da 1.000 a 2.000	277	5	41	33	356	113	469
da 2.000 a 3.000	205	4	41	38	288	107	396
da 3.000 a 5.000	164	4	41	40	248	98	346
da 5.000 a 10.000	177	4	40	39	260	110	370
da 10.000 a 20.000	249	5	41	46	341	151	491
da 20.000 a 60.000	207	5	49	60	320	138	458
da 60.000 a 100.000	225	0	59	75	359	127	486
da 100.000 a 250.000	279	10	54	86	429	172	601
TOTALE REGIONE	225	5	45	52	328	130	458

**Tabella 5.2 – La capacità fiscale pro capite per classi di popolazione dei Comuni per Regione – Basilicata**

FASCIA DI POPOLAZIONE	IMU	TAX GAP	ACI	CFR	CFT senza RIF	RIF	CFT
da 0 a 500	165	8	36	20	230	78	308
da 500 a 1.000	131	4	34	19	188	73	261
da 1.000 a 2.000	121	5	35	20	181	78	259
da 2.000 a 3.000	126	5	36	22	189	76	265
da 3.000 a 5.000	128	5	35	22	190	76	266
da 5.000 a 10.000	128	5	35	26	194	85	279
da 10.000 a 20.000	139	6	37	34	216	91	307
da 20.000 a 60.000	151	7	51	69	278	99	376
da 60.000 a 100.000	159	8	54	75	296	98	394
TOTALE REGIONE	136	6	40	37	218	86	304




**Tabella 5.3 – La capacità fiscale pro capite per classi di popolazione dei Comuni per Regione – Calabria**

FASCIA DI POPOLAZIONE	IMU	TAX GAP	ACI	CFR	CFT senza RIF	RIF	CFT
da 0 a 500	172	7	29	15	223	86	309
da 500 a 1.000	104	5	29	11	149	90	239
da 1.000 a 2.000	154	6	28	11	199	105	304
da 2.000 a 3.000	117	5	29	11	162	98	260
da 3.000 a 5.000	137	5	29	14	185	109	294
da 5.000 a 10.000	147	6	30	17	199	122	321
da 10.000 a 20.000	135	6	29	17	187	126	313
da 20.000 a 60.000	137	7	38	37	219	138	358
da 60.000 a 100.000	131	6	38	41	217	136	353
da 100.000 a 250.000	166	9	43	57	274	122	397
TOTALE REGIONE	140	6	33	25	203	120	323

**Tabella 5.4 – La capacità fiscale pro capite per classi di popolazione dei Comuni per Regione – Campania**

FASCIA DI POPOLAZIONE	IMU	TAX GAP	ACI	CFR	CFT senza RIF	RIF	CFT
da 0 a 500	169	7	32	14	222	92	314
da 500 a 1.000	161	6	33	19	220	100	320
da 1.000 a 2.000	132	5	31	15	183	98	281
da 2.000 a 3.000	154	5	33	21	213	108	320
da 3.000 a 5.000	151	6	33	21	210	109	319
da 5.000 a 10.000	164	6	33	26	229	121	350
da 10.000 a 20.000	145	5	31	25	206	121	328
da 20.000 a 60.000	139	6	32	28	205	122	327
da 60.000 a 100.000	154	7	35	41	237	128	365
da 100.000 a 250.000	183	8	40	58	289	141	431
oltre 250.000	203	11	40	53	308	186	494
TOTALE REGIONE	157	7	34	33	231	132	362




**Tabella 5.5 – La capacità fiscale pro capite per classi di popolazione dei Comuni per Regione – Emilia Romagna**

FASCIA DI POPOLAZIONE	IMU	TAX GAP	ACI	CFR	CFT senza RIF	RIF	CFT
da 0 a 500	798	8	50	54	910	193	1.103
da 500 a 1.000	494	6	54	61	615	148	763
da 1.000 a 2.000	409	5	56	69	539	152	691
da 2.000 a 3.000	395	4	57	72	528	143	671
da 3.000 a 5.000	289	4	58	77	427	136	564
da 5.000 a 10.000	234	2	60	86	382	129	511
da 10.000 a 20.000	243	3	63	94	402	137	539
da 20.000 a 60.000	310	3	63	97	474	169	643
da 60.000 a 100.000	232	4	63	94	393	152	545
da 100.000 a 250.000	266	6	67	110	448	173	621
oltre 250.000	374	11	76	130	591	175	766
TOTALE REGIONE	276	4	64	99	444	155	599

**Tabella 5.6 – La capacità fiscale pro capite per classi di popolazione dei Comuni per Regione – Lazio**

FASCIA DI POPOLAZIONE	IMU	TAX GAP	ACI	CFR	CFT senza RIF	RIF	CFT
da 0 a 500	306	6	42	42	396	119	515
da 500 a 1.000	222	5	41	44	312	94	406
da 1.000 a 2.000	186	5	42	46	279	92	371
da 2.000 a 3.000	172	4	40	45	261	86	347
da 3.000 a 5.000	163	5	42	52	262	98	360
da 5.000 a 10.000	172	6	44	59	281	96	377
da 10.000 a 20.000	190	6	44	60	300	115	415
da 20.000 a 60.000	192	7	46	65	309	121	430
da 60.000 a 100.000	214	9	47	73	343	110	453
da 100.000 a 250.000	173	7	51	86	317	130	447
oltre 250.000	370	16	68	140	594	210	804
TOTALE REGIONE	277	11	56	100	444	159	603




**Tabella 5.7 – La capacità fiscale pro capite per classi di popolazione dei Comuni per Regione – Liguria**

FASCIA DI POPOLAZIONE	IMU	TAX GAP	ACI	CFR	CFT senza RIF	RIF	CFT
da 0 a 500	620	4	45	53	722	136	859
da 500 a 1.000	514	5	49	61	629	119	748
da 1.000 a 2.000	534	6	52	74	666	133	799
da 2.000 a 3.000	519	4	55	81	660	114	773
da 3.000 a 5.000	595	7	61	92	755	138	893
da 5.000 a 10.000	521	6	59	93	679	139	818
da 10.000 a 20.000	720	6	58	96	881	175	1.056
da 20.000 a 60.000	453	7	55	86	600	147	747
da 60.000 a 100.000	227	10	60	92	388	122	510
oltre 250.000	328	7	70	106	511	146	658
TOTALE REGIONE	441	7	62	94	603	143	747

**Tabella 5.8 – La capacità fiscale pro capite per classi di popolazione dei Comuni per Regione – Lombardia**

FASCIA DI POPOLAZIONE	IMU	TAX GAP	ACI	CFR	CFT senza RIF	RIF	CFT
da 0 a 500	547	4	50	63	665	134	799
da 500 a 1.000	373	4	53	70	499	112	611
da 1.000 a 2.000	279	3	55	78	416	103	519
da 2.000 a 3.000	212	3	58	85	357	91	448
da 3.000 a 5.000	204	3	58	88	353	86	439
da 5.000 a 10.000	182	3	61	93	339	88	427
da 10.000 a 20.000	172	4	62	96	334	91	424
da 20.000 a 60.000	194	5	66	104	370	104	474
da 60.000 a 100.000	247	8	66	103	424	122	546
da 100.000 a 250.000	301	8	74	123	506	130	636
oltre 250.000	462	13	93	161	729	170	899
TOTALE REGIONE	242	5	67	105	419	108	527




**Tabella 5.9 – La capacità fiscale pro capite per classi di popolazione dei Comuni per Regione – Marche**

FASCIA DI POPOLAZIONE	IMU	TAX GAP	ACI	CFR	CFT senza RIF	RIF	CFT
da 0 a 500	408	0	46	47	501	130	631
da 500 a 1.000	212	2	46	49	309	125	434
da 1.000 a 2.000	192	2	47	53	293	110	404
da 2.000 a 3.000	167	2	48	57	274	104	377
da 3.000 a 5.000	210	3	50	65	329	119	448
da 5.000 a 10.000	176	2	50	69	297	113	410
da 10.000 a 20.000	199	3	51	71	323	134	457
da 20.000 a 60.000	222	4	56	75	357	147	504
da 60.000 a 100.000	223	7	62	86	378	153	530
TOTALE REGIONE	206	4	53	71	335	133	468

**Tabella 5.10 – La capacità fiscale pro capite per classi di popolazione dei Comuni per Regione – Molise**

FASCIA DI POPOLAZIONE	IMU	TAX GAP	ACI	CFR	CFT senza RIF	RIF	CFT
da 0 a 500	246	6	35	17	304	103	407
da 500 a 1.000	241	6	33	14	294	93	387
da 1.000 a 2.000	150	5	35	18	207	83	290
da 2.000 a 3.000	163	6	37	24	229	85	315
da 3.000 a 5.000	151	4	37	23	215	83	298
da 5.000 a 10.000	270	3	37	23	333	117	450
da 10.000 a 20.000	176	8	42	44	271	110	380
da 20.000 a 60.000	222	10	50	64	346	125	470
TOTALE REGIONE	201	6	41	36	284	103	388





**Tabella 5.11 – La capacità fiscale pro capite per classi di popolazione dei Comuni per Regione – Piemonte**

FASCIA DI POPOLAZIONE	IMU	TAX GAP	ACI	CFR	CFT senza RIF	RIF	CFT
da 0 a 500	420	3	54	67	544	131	675
da 500 a 1.000	353	4	55	72	484	118	603
da 1.000 a 2.000	288	4	58	78	428	107	534
da 2.000 a 3.000	229	3	59	82	373	106	479
da 3.000 a 5.000	248	4	59	85	396	105	501
da 5.000 a 10.000	212	4	58	87	361	102	463
da 10.000 a 20.000	219	5	61	91	375	105	480
da 20.000 a 60.000	224	6	62	96	388	128	516
da 60.000 a 100.000	213	6	59	90	368	138	506
da 100.000 a 250.000	215	8	66	113	402	110	511
oltre 250.000	316	11	67	106	500	175	675
TOTALE REGIONE	258	6	61	92	416	126	543

**Tabella 5.12 – La capacità fiscale pro capite per classi di popolazione dei Comuni per Regione – Puglia**

FASCIA DI POPOLAZIONE	IMU	TAX GAP	ACI	CFR	CFT senza RIF	RIF	CFT
da 0 a 500	389	17	39	40	485	160	645
da 500 a 1.000	283	10	30	10	333	110	443
da 1.000 a 2.000	162	5	34	18	218	120	339
da 2.000 a 3.000	174	5	36	25	241	114	355
da 3.000 a 5.000	177	4	32	16	230	132	362
da 5.000 a 10.000	178	4	33	21	236	133	369
da 10.000 a 20.000	176	5	35	26	242	125	367
da 20.000 a 60.000	185	5	35	27	253	125	377
da 60.000 a 100.000	209	8	38	37	291	125	416
da 100.000 a 250.000	168	8	43	63	282	130	412
oltre 250.000	282	14	51	81	428	175	603
TOTALE REGIONE	191	6	37	34	268	130	399



**Tabella 5.13 – La capacità fiscale pro capite per classi di popolazione dei Comuni per Regione – Toscana**

FASCIA DI POPOLAZIONE	IMU	TAX GAP	ACI	CFR	CFT senza RIF	RIF	CFT
da 0 a 500	769	11	52	71	903	211	1.114
da 500 a 1.000	388	9	48	54	499	147	646
da 1.000 a 2.000	414	8	53	63	537	166	703
da 2.000 a 3.000	347	7	52	66	472	150	622
da 3.000 a 5.000	370	7	51	69	497	168	665
da 5.000 a 10.000	298	6	55	78	437	149	586
da 10.000 a 20.000	244	6	56	79	385	134	519
da 20.000 a 60.000	262	6	58	83	409	158	568
da 60.000 a 100.000	275	8	59	87	428	181	609
da 100.000 a 250.000	213	6	58	94	371	152	524
oltre 250.000	391	16	71	119	596	211	808
TOTALE REGIONE	282	8	58	86	433	161	595

**Tabella 5.14 – La capacità fiscale pro capite per classi di popolazione dei Comuni per Regione – Umbria**

FASCIA DI POPOLAZIONE	IMU	TAX GAP	ACI	CFR	CFT senza RIF	RIF	CFT
da 0 a 500	349	3	51	55	459	140	598
da 500 a 1.000	388	1	44	47	480	125	605
da 1.000 a 2.000	220	6	47	54	326	121	447
da 2.000 a 3.000	246	4	48	57	355	137	492
da 3.000 a 5.000	194	4	48	62	308	123	431
da 5.000 a 10.000	193	6	49	68	316	134	450
da 10.000 a 20.000	203	7	51	70	330	132	461
da 20.000 a 60.000	199	6	52	73	330	151	482
da 100.000 a 250.000	208	8	57	98	372	153	525
TOTALE REGIONE	206	7	53	77	342	143	485



**Tabella 5.15 – La capacità fiscale pro capite per classi di popolazione dei Comuni per Regione – Veneto**

FASCIA DI POPOLAZIONE	IMU	TAX GAP	ACI	CFR	CFT senza RIF	RIF	CFT
da 0 a 500	690	5	60	83	837	157	994
da 500 a 1.000	421	4	54	69	548	133	681
da 1.000 a 2.000	291	4	55	74	423	117	541
da 2.000 a 3.000	243	4	54	73	373	108	480
da 3.000 a 5.000	224	4	54	78	359	105	465
da 5.000 a 10.000	209	4	57	85	355	93	448
da 10.000 a 20.000	197	4	58	89	348	108	456
da 20.000 a 60.000	220	6	62	96	384	125	508
da 60.000 a 100.000	258	10	74	119	461	125	586
da 100.000 a 250.000	345	14	71	116	546	179	725
oltre 250.000	304	14	68	118	503	175	678
TOTALE REGIONE	234	6	60	93	393	121	514

23A07105

MARGHERITA CARDONA ALBINI, *redattore*DELIA CHIARA, *vice redattore*

(WI-GU-2024-SON-001) Roma, 2024 - Istituto Poligrafico e Zecca dello Stato S.p.A.

